

# 財政白書<sub>vol. 26</sub>

(平成30年9月30日現在)



福岡県築上町

# 目 次

ま え が き	-----	1
第 1 財 政 の 動 向 及 び 町 長 の 財 政 方 針	-----	2
第 2 歳 入 歳 出 予 算 状 況	-----	3
第 3 町 民 の 負 担 の 状 況	-----	10
第 4 公 営 企 業 の 経 理 の 状 況	-----	12
第 5 財 産 ・ 町 債 及 び 一 時 借 入 金 の 現 在 高	-----	16
第 6 平 成 29 年 度 決 算 の 概 要	-----	20
第 7 平 成 29 年 度 健 全 化 判 断 比 率 等	-----	32

## ま え が き

平成30年 9月30日現在の築上町財政状況を公表いたします。

今回の財政状況の公表は、町条例により平成30年4月から平成30年9月までの上半期における築上町の財政状況及び平成29年度各会計の歳入歳出決算の概要を公表するものです。

この財政白書により、築上町の財政運営の現状をご理解いただき、町政に対しまして一層のご協力をお願い申し上げます。

平成 30 年 11 月 1 日

## 第1 財政の動向及び町長の財政方針

政府は、東日本大震災や熊本地震からの復旧・復興に向けて取り組むとともにデフレからの脱却を確実なものとして、経済再生と財政健全化の双方を同時に実現するため、「経済財政運営と改革の基本方針2018」、「未来投資戦略2018」、「規制改革実施計画」、「まち・ひと・しごと創生基本方針2018」、及び「ニッポン一億総活躍プラン」を着実に実施していくとしています。

また、我が国経済の状況は国の月例経済報告によると「景気は、緩やかに回復している。」とされています。

さらに、「先行きについては、雇用・所得環境の改善が続くなかで、各種政策の効果もあって、緩やかな回復が続くことが期待される。ただし、通商問題の動向が世界経済に与える影響や海外経済の不確実性、金融資本市場の変動の影響に留意する必要がある。」とされています。

一方、築上町の状況ですが、合併（平成18年1月10日）から12年10ヶ月が経過しようとしています。平成29年度決算が先の町議会9月定例会において承認されました。普通会計の実質単年度収支は7,594万円の黒字になりました。経常収支比率は、93.3%となり、昨年より0.2ポイント上昇しており、今後、更なる改善が必要となっています。

他方、地方自治体の財政破綻防止のための「地方公共団体の財政の健全化に関する法律」では、公財政の健全性に関する比率である実質赤字比率、連結実質赤字比率、実質公債費比率、将来負担比率及び公営企業の経営健全化を示す資金不足比率の5指標の公表が義務付けられていますが、平成29年度決算に基づき算定した結果、全て基準を下回りました。

合併後12年が経過し、町財政は合併前と比べれば良化しましたが、今後の状況として、普通交付税の削減や老朽化した公共施設等の建替が集中するなど厳しい状況が予想されます。そのような状況ではありますが、住民サービスの向上に向けて「築上町総合計画」、「築上町まち・ひと・しごと総合戦略」、「新町建設計画」等に基づき、希望あるまちづくりに邁進して参りたく、皆様のご理解、ご協力をお願い申し上げます。

## 第2 歳入歳出予算状況

平成30年度の一般会計及び特別会計予算は、町議会議決後、予算執行方針等に基づいて予算執行を行っております。

本年度上半期(4～9月)の一般会計及び特別会計の予算と執行状況は次のとおりであります。

一般会計の歳入歳出予算現額は、11,146,466千円で、9月末における収入済額は、5,669,469千円、予算に対する収入率は50.9%となっております。

上半期における財源は、その大半が町税・普通交付税・繰越金等であり、国・県支出金や町債等は、事務事業の実績に基づき毎年下半期に収入されるものが多いのが現状です。

執行済額は、主に施設管理等の物件費で、4,826,326千円、執行率は43.3%となり前年、度より7.5ポイント減少しています。

特別会計の執行状況は以下のとおりです。(6ページから9ページ)

○予算執行状況の年度比較(一般会計・現年度分)

【平成30年9月末現在】

(単位:千円)

	平成29年度	平成30年度	増減額	増減率
予 算 総 額	12,785,798	11,146,466	△ 1,639,332	-12.8%
収 入 済 額	5,761,118	5,669,469	△ 91,649	-1.6%
収 納 率	45.1%	50.9%		-
執 行 済 額	6,497,449	4,826,326	△ 1,671,123	-26%
執 行 率	50.8%	43.3%		-

※平成29年度の予算総額は平成29年9月末時点の数値

( 1 ) 平成30年度 築上町一般会計予算

① 歳入 (現年度分)

(単位：千円)

科 目	当初予算額	補正予算額	計	構成比	9 月 末 収入済額	収納率
1 町 税	1,515,085	0	1,515,085	13.6%	963,283	63.6%
2 地 方 譲 与 税	117,428	0	117,428	1.1%	32,935	28.0%
3 利 子 割 交 付 金	2,637	0	2,637	0.0%	1,223	46.4%
4 配 当 割 交 付 金	4,802	0	4,802	0.0%	1,453	30.3%
5 株 式 等 譲 渡 所 得 割 交 付 金	2,965	0	2,965	0.0%	0	0.0%
6 地 方 消 費 税 交 付 金	236,447	0	236,447	2.1%	175,379	74.2%
7 ゴルフ場利用税交付金	9,949	0	9,949	0.1%	4,466	44.9%
8 自動車取得税交付金	39,475	0	39,475	0.4%	14,704	37.2%
9 国有提供施設等所在市 町 村 助 成 交 付 金	169,103	0	169,103	1.5%	0	0.0%
10 地 方 特 例 交 付 金	5,761	0	5,761	0.1%	6,563	113.9%
11 地 方 交 付 税	3,109,611	75,850	3,185,461	28.6%	2,500,337	78.5%
12 交 通 安 全 対 策 特 別 交 付 金	4,880	0	4,880	0.0%	0	0.0%
13 分 担 金 及 び 負 担 金	94,052	5,901	99,953	0.9%	31,930	31.9%
14 使 用 料 及 び 手 数 料	213,520	0	213,520	1.9%	79,386	37.2%
15 国 庫 支 出 金	1,076,421	326,614	1,403,035	12.6%	215,505	15.4%
16 県 支 出 金	746,382	77,404	823,786	7.4%	103,476	12.6%
17 財 産 収 入	10,634	9	10,643	0.1%	5,766	54.2%
18 寄 付 金	25,002	20,000	45,002	0.4%	7,419	16.5%
19 繰 入 金	1,206,012	62,200	1,268,212	11.4%	0	0.0%
20 繰 越 金	404,916	543,574	948,490	8.5%	1,457,036	153.6%
21 諸 収 入	147,979	11,447	159,426	1.4%	68,608	43.0%
22 町 債	721,555	158,851	880,406	7.9%	0	0.0%
歳 入 合 計	9,864,616	1,281,850	11,146,466	100.0%	5,669,469	50.9%

## ② 歳出（現年度分）

（単位：千円）

科 目	当初予算額	補正予算額 予備費充当	計	構成比	9 月 末 執行済額	執行率
1 議 会 費	115,669	11,199	126,868	1.1%	53,206	41.9%
2 総 務 費	1,144,020	336,787	1,480,807	13.3%	651,739	44.0%
3 民 生 費	3,362,865	50,863	3,413,728	30.6%	1,636,993	48.0%
4 衛 生 費	824,141	27,382	851,523	7.6%	441,981	51.9%
5 労 働 費	1,174	0	1,174	0.0%	322	27.4%
6 農 林 水 産 業 費	412,084	207,700	619,784	5.6%	279,295	45.1%
7 商 工 費	105,500	19,660	125,160	1.1%	54,527	43.6%
8 土 木 費	1,436,601	358,160	1,794,761	16.1%	478,103	26.6%
9 消 防 費	333,456	42,200	375,656	3.4%	195,295	52.0%
10 教 育 費	979,501	127,899	1,107,400	9.9%	533,567	48.2%
11 災 害 復 旧 費	5,233	80,000	85,233	0.8%	33,691	39.5%
12 公 債 費	1,081,396	0	1,081,396	9.7%	467,607	43.2%
13 諸 支 出 金	27,976	20,000	47,976	0.4%	0	0.0%
14 予 備 費	35,000	0	35,000	0.3%	0	0.0%
歳 出 合 計	9,864,616	1,281,850	11,146,466	100.0%	4,826,326	43.3%

( 2 ) 平成30年度 築上町住宅新築資金等貸付事業特別会計予算現計

① 歳入

(単位：千円)

科 目	当初予算額	補正予算額	計	構成比	9 月 末 収入済額	収納率
1 県 支 出 金	906	0	906	0.4%	0	0.0%
2 繰 入 金	1	0	1	0.0%	0	0.0%
3 繰 越 金	1	0	1	0.0%	0	0.0%
4 諸 収 入	2,083	211,000	213,083	99.6%	2,491	1.2%
歳 入 合 計	2,991	211,000	213,991	100.0%	2,491	1.2%

② 歳出

(単位：千円)

科 目	当初予算額	補正予算額 予備費充当	計	構成比	9 月 末 執行済額	執行率
1 総 務 費	1,826	0	1,826	0.9%	171	9.4%
2 公 債 費	69	0	69	0.0%	23	33.3%
3 諸 支 出 金	1	0	1	0.0%	0	0.0%
4 予 備 費	1,095	0	1,095	0.5%	0	0.0%
5 前年度繰上充用金	0	211,000	211,000	98.6%	210,492	99.8%
歳 出 合 計	2,991	211,000	213,991	100.0%	210,686	98.5%

( 3 ) 平成30年度 築上町奨学金貸付事業特別会計予算現計

① 歳入

(単位：千円)

科 目	当初予算額	補正予算額	計	構成比	9 月 末 収入済額	収納率
1 財 産 収 入	700	0	700	14.6%	0	0.0%
2 寄 付 金	1	0	1	0.0%	0	0.0%
3 繰 入 金	3,240	0	3,240	67.7%	0	0.0%
4 繰 越 金	186	0	186	3.9%	1,179	633.9%
5 諸 収 入	661	0	661	13.8%	270	40.8%
歳 入 合 計	4,788	0	4,788	100.0%	1,449	30.3%

② 歳出

(単位：千円)

科 目	当初予算額	補正予算額 予備費充当	計	構成比	9 月 末 執行済額	執行率
1 総 務 費	16	0	16	0.3%	12	75.0%
2 諸 支 出 金	4,602	0	4,602	96.1%	540	11.7%
3 予 備 費	170	0	170	3.6%	0	0.0%
歳 出 合 計	4,788	0	4,788	100.0%	552	11.5%



( 4 ) 平成30年度 築上町椎田駅前周辺活性化促進事業特別会計予算現計

① 歳入

(単位：千円)

科 目	当初予算額	補正予算額	計	構成比	9 月 末 収入済額	収納率
1 繰 入 金	1	0	1	0.1%	0	0.0%
2 繰 越 金	1	0	1	0.1%	50	5000.0%
3 諸 収 入	1,925	0	1,925	99.9%	0	0.0%
歳 入 合 計	1,927	0	1,927	100.0%	50	2.6%

② 歳出

科 目	当初予算額	補正予算額 予備費充当	計	構成比	9 月 末 執行済額	執行率
1 総 務 費	50	0	50	2.6%	0	0.0%
2 諸 支 出 金	1,877	0	1,877	97.4%	0	0.0%
歳 出 合 計	1,927	0	1,927	100.0%	0	0.0%

( 5 ) 平成30年度 築上町霊園事業特別会計予算現計

① 歳入

(単位：千円)

科 目	当初予算額	補正予算額	計	構成比	9 月 末 収入済額	収納率
1 使用料及び手数料	1,963	0	1,963	49.0%	782	39.8%
2 財 産 収 入	22	0	22	0.5%	0	0.0%
3 繰 入 金	1,850	0	1,850	46.2%	650	35.1%
4 繰 越 金	170	0	170	4.2%	253	148.8%
5 諸 収 入	1	0	1	0.0%	0	0.0%
歳 入 合 計	4,006	0	4,006	100.0%	1,685	42.1%

② 歳出

(単位：千円)

科 目	当初予算額	補正予算額 予備費充当	計	構成比	9 月 末 執行済額	執行率
1 総 務 費	3,004	0	3,004	75.0%	856	28.5%
2 公 債 費	1	0	1	0.0%	0	0.0%
3 諸 支 出 金	1,000	0	1,000	25.0%	0	0.0%
4 予 備 費	1	0	1	0.0%	0	0.0%
歳 出 合 計	4,006	0	4,006	100.0%	856	21.4%

( 6 ) 平成30年度 築上町国民健康保険特別会計予算現計

① 歳入

(単位：千円)

科 目	当初予算額	補正予算額	計	構成比	9 月 末 収入済額	収納率
1 国民健康保険税	364,813	0	364,813	16.5%	161,936	44.4%
2 使用料及び手数料	300	0	300	0.0%	94	31.3%
3 県 支 出 金	1,529,628	0	1,529,628	69.2%	687,630	45.0%
4 繰 入 金	207,500	0	207,500	9.4%	129,000	62.2%
5 繰 越 金	1	108,867	108,868	4.9%	108,868	100.0%
6 諸 収 入	257	0	257	0.0%	1,405	546.7%
歳 入 合 計	2,102,499	108,867	2,211,366	100.0%	1,088,933	49.2%

② 歳出

(単位：千円)

科 目	当初予算額	補正予算額 予備費充当	計	構成比	9 月 末 執行済額	執行率
1 総 務 費	37,144	577	37,721	1.7%	15,801	41.9%
2 保 険 給 付 費	1,509,031	0	1,509,031	68.2%	653,884	43.3%
3 国民健康保険事業費納付金	513,744	0	513,744	23.2%	170,463	33.2%
4 共 同 事 業 拠 出 金	10	0	10	0.0%	0	0.0%
5 保 健 事 業 費	19,913	0	19,913	0.9%	5,781	29.0%
6 基 金 積 立 金	1	103,948	103,949	4.7%	0	0.0%
7 公 債 費	913	0	913	0.0%	0	0.0%
8 諸 支 出 金	1,743	4,342	6,085	0.3%	5,486	90.2%
9 予 備 費	20,000	0	20,000	0.9%	0	0.0%
歳 出 合 計	2,102,499	108,867	2,211,366	100.0%	851,415	38.5%

( 7 ) 平成30年度 築上町後期高齢者医療特別会計予算現計

① 歳入

(単位：千円)

科 目	当初予算額	補正予算額	計	構成比	9 月 末 収入済額	収納率
1 後期高齢者医療保険料	242,904	0	242,904	66.7%	100,205	41.3%
2 使用料及び手数料	41	0	41	0.0%	15	36.6%
3 繰 入 金	111,647	0	111,647	30.7%	52,000	46.6%
4 繰 越 金	1	9,645	9,646	2.6%	9,646	100.0%
5 諸 収 入	6	0	6	0.0%	0	0.0%
歳入合計	354,599	9,645	364,244	100.0%	161,866	44.4%

② 歳出

(単位：千円)

科 目	当初予算額	補正予算額 予備費充当	計	構成比	9 月 末 執行済額	執行率
1 総 務 費	13,920	0	13,920	3.8%	6,416	46.1%
2 後期高齢者医療広域連合納付金	338,078	9,645	347,723	95.5%	95,465	27.5%
3 諸 支 出 金	1,101	0	1,101	0.3%	204	18.5%
4 予 備 費	1,500	0	1,500	0.4%	0	0.0%
歳入合計	354,599	9,645	364,244	100.0%	102,085	28.0%

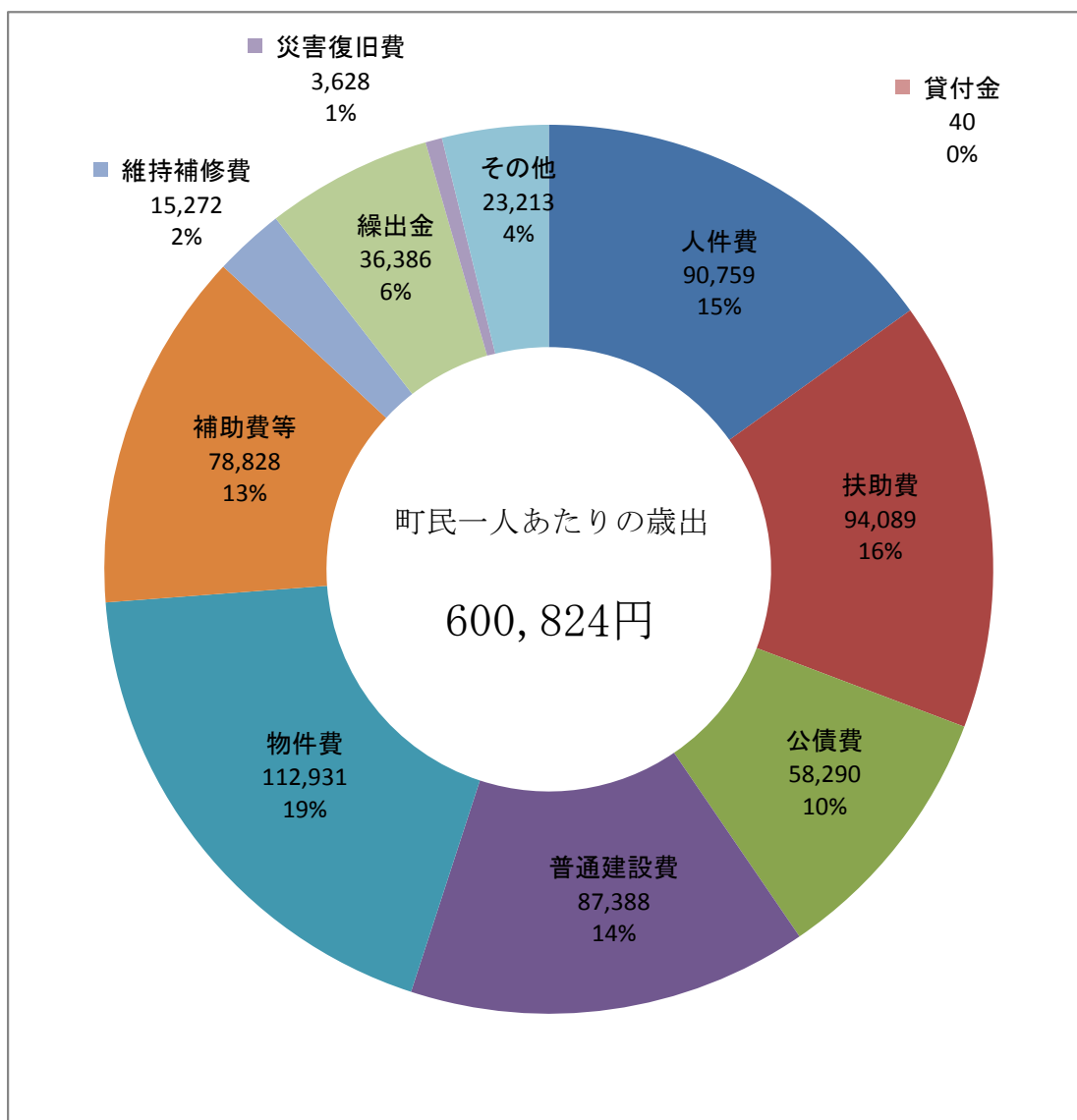
### 第3 町民の負担の状況

平成30年度一般会計の9月末の歳入歳出予算総額は、11,146,466千円で町民一人あたりの額は600,824円（平成30年9月末の住民基本台帳人口18,552人）となっています。

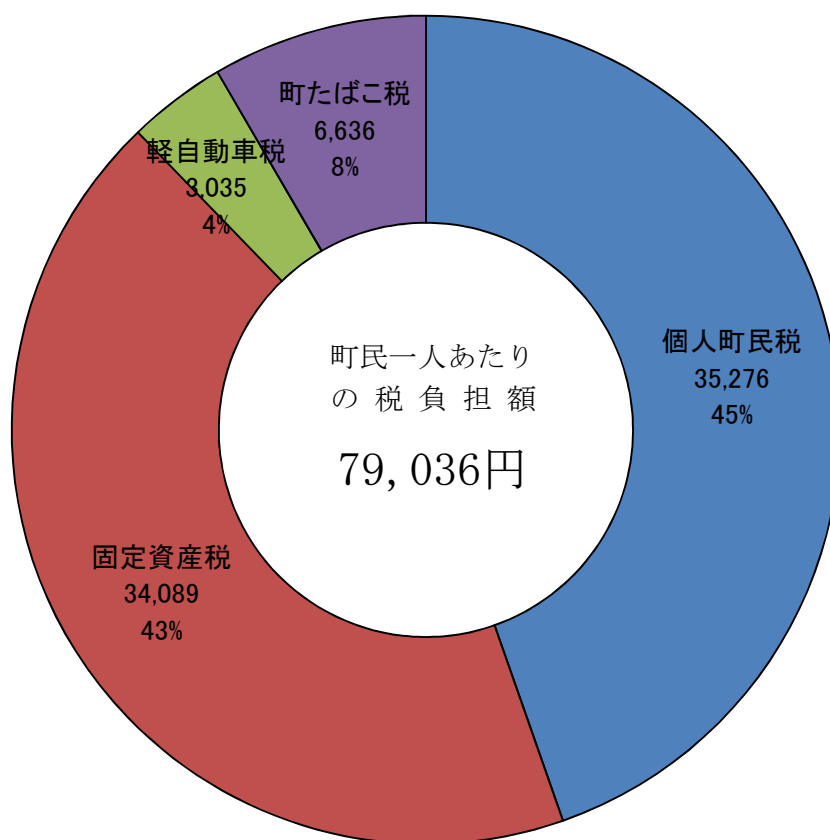
これに対し、町税の歳入予算総額は、1,466,278千円で、これを町民一人あたり（予算ベース）に換算しますと、税負担額は79,036円となります。

【築上町において町税とは、町民税（個人・法人）、固定資産税、軽自動車税及び町たばこ税をいいますが、町民一人当たりの負担をみるために、算定上法人町民税及び国有提供施設等所在市町村助成交付金を除いています。】

町民一人あたりの性質別歳出額の状況（9月末予算ベース）



町民一人あたりの町税の負担状況



・町民一人あたりの負担額比較表 (9月末予算ベース)

(単位：円)

	平成30年度		平成29年度		増減	
	負担額	構成費	負担額	構成費	負担額	増減率
個人町民税	35,276	44.6%	34,780	45.0%	496	1.4%
固定資産税	34,089	43.1%	33,633	41.9%	456	1.4%
軽自動車税	3,035	3.8%	3,061	4.1%	-26	-0.8%
町たばこ税	6,636	8.4%	6,818	8.9%	-182	-2.7%
合計	79,036	100.0%	78,292	100.0%	744	1.0%

## 第4 公営企業の経理の状況

### 1 築上町水道事業

#### (1) 事業の概要

本町の水道事業は、昭和32年に椎田地区を給水人口2,500人で給水開始、昭和43年に八津田地区を給水人口2,200人で給水開始、昭和53年に葛城地区を給水人口800人で給水開始、昭和61年に既設の第1・第2・第3簡易水道を統合して上水道とし、計画給水人口10,750人で統合簡易水道事業を着手、石町浄水場の築造及び拡張工事と併せて旧配水管布設替えを実施、平成元年に完成しました。

平成9年度からの京築地区水道企業団の水量配分の決定に伴い、給水区域を拡張し、計画給水人口11,600人で平成6年度から着手、平成8年度完成で給水区域の拡張事業を実施しました。

平成12年度には、より質の高い水道水の供給を図るために石町浄水場貯水池に高度浄水施設（揚水筒）の整備を行い、平成20年度から平成22年度にかけて安定給水を目指して高塚浄水場の改良事業を実施しました。

また、平成28年4月1日に旧築城町の築城中部地区簡易水道事業並びに築城地区簡易水道事業を築上町水道事業に統合し、一つの水道事業になりました。

#### (2) 施設の概要

この事業の配水能力は、8個所の浄水場及び京築地区水道企業団からの受水を合わせて、最大給水量6,420m<sup>3</sup>/日であります。

管路の延長は導水管5.9km、送水管9.9km、配水管142.1km、合計157.9kmです。

平成30年度上半期における給水の実績は次のとおりです。

平成30年度上半期給水実績表

(単位：m<sup>3</sup>)

月	給水量	参考 (前年同期給水量)	比較増減
4	92,553	99,488	△ 6,935
5	102,650	106,675	△ 4,025
6	99,688	106,217	△ 6,529
7	107,895	115,357	△ 7,462
8	107,737	110,934	△ 3,197
9	109,218	110,751	△ 1,533
計	619,741	649,422	△ 29,681

## 2 築上町特定環境保全公共下水道事業

### (1) 事業の概要

本町の特定環境保全公共下水道事業は、平成13年度に認可を取得し、事業を開始しています。平成18年3月に計画処理区内の一部で、処理区域内人口542人の供用を開始し、平成30年3月末までに処理区域内人口3,518人の供用を開始しています。

現在の面整備状況は、整備計画面積93haのうち86ha（整備率約93%）が整備済みとなっております。

### (2) 施設の概要

築城浄化センターの汚水処理能力は、日平均970m<sup>3</sup>/日で平成30年度上半期平均618m<sup>3</sup>/日の汚水処理を行っています。下水道管渠整備済み延長は28.1kmです。

平成30年度上半期における加入率は次のとおりです。

築城地区	供戸数（戸）	接続戸数（戸）	加入率（%）
	1,621	974	60.09%

平成30年度上半期における水洗化率は次のとおりです。

築城地区	処理区域内人口（人）	接続人数（人）	水洗化率（%）
	3,518	2,830	80.44%

### 3 築上町農業集落排水事業

#### (1) 事業の概要

本町の農業集落排水事業は、平成6年2月西高塚地区供用開始、平成10年には越路地区の取込拡張を行い、処理区域内計画人口1,250人での供用を開始しました。平成18年度には椎田北部（八津田・高塚）地区で処理区域内人口3,105人で供用を開始しています。椎田北部地区においては、循環型社会構築の一環として、汚泥を肥料化し、農地に還元し有効利用を図ることを目的としたコンポスト施設を設置しています。また、平成26年度には椎田西部（葛城）地区で、処理区域内計画人口1,161人で供用を開始しました。

#### (2) 施設の概要

西高塚処理場の処理能力は日平均392m<sup>3</sup>/日で平成30年度上半期平均220m<sup>3</sup>/日、北部地区浄化センター（輪生館）の処理能力は日平均1,159m<sup>3</sup>/日で平成30年度上半期平均571m<sup>3</sup>/日あります。また、西部地区の汚水量は日平均136m<sup>3</sup>/日であります。

下水道管渠延長は、西高塚処理区13.1km、北部処理区32.7km、西部処理区24.9kmであります。

平成30年度上半期における加入率は次のとおりです。

処 理 区	供 用 戸 数 (戸)	接 続 戸 数 (戸)	加 入 率 (%)
西 高 塚	507	308	60.75%
椎田北部	1,234	794	64.34%
椎田西部	438	215	49.09%
合 計	2,179	1,317	60.44%

平成30年度上半期における水洗化率は次のとおりです。

処 理 区	処理区域内人口 (人)	接 続 人 数 (人)	水 洗 化 率 (%)
西 高 塚	1,153	847	73.46%
椎田北部	3,598	2,484	69.04%
椎田西部	1,385	583	42.09%
合 計	6,136	3,914	63.79%



#### 4 築上町公共下水道事業

##### (1) 事業の概要

本町の公共下水道事業は、平成21年度に認可を取得し、事業を開始しています。平成25年3月に計画処理区内の一部で、処理区域内人口102人の供用を開始し、平成30年3月末までに処理区域内人口1,275人の供用を開始しています。

現在の面整備状況は、整備計画面積92haのうち45ha（整備率約49%）が整備済みとなっております。

##### (2) 施設の概要

椎田浄化センターの汚水処理能力は、日平均800m<sup>3</sup>/日で平成30年度上半期平均317m<sup>3</sup>/日の汚水処理を行っています。下水道管渠整備済み延長は15.0kmです。

平成30年度上半期における加入率は次のとおりです。

	供用戸数（戸）	接続戸数（戸）	加入率（％）
椎田地区	582	213	36.60%

平成30年度上半期における水洗化率は次のとおりです。

	処理区域内人口（人）	接続人数（人）	水洗化率（％）
椎田地区	1,275	637	49.96%

## 第5 財産、町債及び一時借入金の現在高

(平成30年9月30日現在)

### 1. 町有財産

#### (1) 行政財産

土 地	建 物
1,506,020 m <sup>2</sup>	154,761 m <sup>2</sup>

#### (2) 普通財産

土 地	建 物
1,911,332 m <sup>2</sup>	144 m <sup>2</sup>

#### (3) 山林(再掲)

面 積	立木の蓄積量(推定)
2,076,829 m <sup>2</sup>	37,911 m <sup>3</sup>

#### (4) 基 金

財 政 調 整 基 金	1,737,204 千円
減 債 基 金	1,084,804 千円
地 域 振 興 基 金	269,360 千円
奨 学 金 基 金	69,539 千円
町 営 住 宅 建 設 基 金	25,197 千円
ふるさと・水と土保全対策基金	20,774 千円
霊 園 基 金	5,219 千円
まちづくり振興基金	1,165,254 千円
芸術・文化振興基金	28,179 千円
環境美化振興基金	29,747 千円
子育てすこやか基金	24,559 千円
健康・スポーツ振興基金	32,179 千円
バス運行事業調整基金	25,003 千円
高齢者等福祉推進基金	15,170 千円
ふるさと応援基金	35,011 千円
高額療養費支払資金貸付基金	3,000 千円
学校施設整備基金	2,340 千円
旧蔵内保存基金	22,379 千円
子ども医療助成事業基金	308,851 千円
防災町づくり基金	65,106 千円
公共施設等整備基金	868,568 千円
環境施設基金	178,528 千円
歴史文化遺産活用推進基金	30,000 千円
有機液肥製造施設基金	46,213 千円
	<hr/>
	6,092,184 千円

(5) 出 資 金

福岡県漁業信用基金協会	5,250 千円
豊 築 森 林 組 合	357 千円
福岡県信用保証協会	1,680 千円
福岡県農業信用基金協会	1,510 千円
福岡県畜産協会	130 千円
福岡県栽培漁業公社	1,500 千円
地方公営企業等金融機構	1,300 千円
京築地区水道企業団	995,914 千円
(株)ぶぜん街づくり会社	6,000 千円
東九州コミュニティ放送(株)	25,700 千円
しいだサンコー (株)	9,000 千円
(株)つきプロヴァンス	9,000 千円
計	1,057,341 千円

(6) 貸 付 金

住宅新築資金等貸付金	393,250 千円
奨 学 金 貸 付 金	10,430 千円
椎田駅前周辺活性化促進事業貸付金	11,905 千円
計	415,585 千円

(7) 預 託 金

0 千円

## 2. 町 債（一般会計）

（平成30年9月30日現在）

（単位：千円）

区 分	現 在 高	借 入 先 内 訳	
		政 府 資 金	そ の 他
1. 普 通 債	6,279,508	4,725,071	1,554,437
（1）総 務	97,100	37,500	59,600
（2）衛 生	79,381	79,381	0
（3）農 林 水 産	386,152	222,619	163,533
（4）辺 地 対 策	160,121	160,121	0
（5）土 木	18,114	18,114	0
（6）公 営 住 宅	789,770	789,770	0
（7）教 育	132,002	132,002	0
（8）合 併 特 例	1,331,304	0	1,331,304
（9）過 疎	3,285,564	3,285,564	0
2. 災 害 復 旧 債	34,830	34,830	0
（10）農 林 水 産	7,251	7,251	0
（11）土 木	22,046	22,046	0
（12）教 育	3,376	3,376	0
（13）衛 生	2,157	2,157	0
3. そ の 他	3,017,351	1,460,898	1,556,453
（14）減 税 補 て ん 債	51,108	51,108	0
（15）臨 時 税 収 補 て ん 債	0	0	0
（16）臨 時 財 政 対 策 債	2,966,243	1,409,790	1,556,453
4. 公 営 企 業 債	618,099	158,208	459,891
（17）上 水 道	618,099	158,208	459,891
合 計	9,949,788	6,379,007	3,570,781

### 3. 一時借入金

(平成30年9月30日現在)

現在一時借入金はありません。

#### 参考：一時借入金の限度額

(単位：千円)

会 計 名	一時借入金限度額
一 般 会 計	1,500,000
住宅新築資金等貸付事業特別会計	227,000
奨学金貸付事業特別会計	0
椎田駅前周辺活性化促進事業特別会計	0
霊園事業特別会計	1,000
国民健康保険特別会計	300,000
後期高齢者医療特別会計	0

## 第6 平成29年度決算の概要

平成29年度の築上町一般会計の形式収支額は、1,558,282,879円、実質収支額は1,457,035,879円の黒字となっていますが、実質単年度収支は75,935,298円の黒字となりました。

特別会計は、形式収支90,495,880円の赤字、実質収支額も同額の90,495,880円の赤字でした。

これは住宅新築資金等貸付事業特別会計の赤字によるもので、他の特別会計は黒字となっています。

形式収支額は一般会計が昨年度より▲12,593,640円となりましたが、特別会計が253,310,064円増加したため、全体では240,716,424円の増加となっています。特別会計の黒字要因は、国民健康保険特別会計の収支の改善によるもので、国保広域化の前に赤字を解消するために一般会計からの繰入によるものです。

収支は改善していますが、財政の弾力性を示す経常収支比率は93.3と0.2ポイント悪化しています。合併算定替の特例の減による交付税の減額や老朽化した施設の更新費用などが見込まれ厳しい財政状況には変わりありません。

### I. 平成29年度 築上町一般会計及び特別会計の決算の状況

(単位:千円)

区 分		歳 入	歳 出	歳入歳出差引額
一般会計		13,130,829	11,572,547	1,558,283
特 別 会 計	住宅新築資金等貸付事業特別会計	22,167	232,659	▲ 210,492
	奨学金貸付事業特別会計	2,340	1,161	1,179
	椎田駅前周辺活性化促進事業特別会計	50	0	50
	霊園事業特別会計	2,275	2,022	253
	国民健康保険特別会計	2,795,249	2,686,381	108,868
	後期高齢者医療特別会計	324,760	315,114	9,646
	特別会計 計	3,146,841	3,237,337	▲ 90,496
合 計		16,277,671	14,809,884	1,467,787

(歳入及び歳出差引額の表示単位未満は四捨五入)

# 1. 平成29年度 築上町一般会計決算

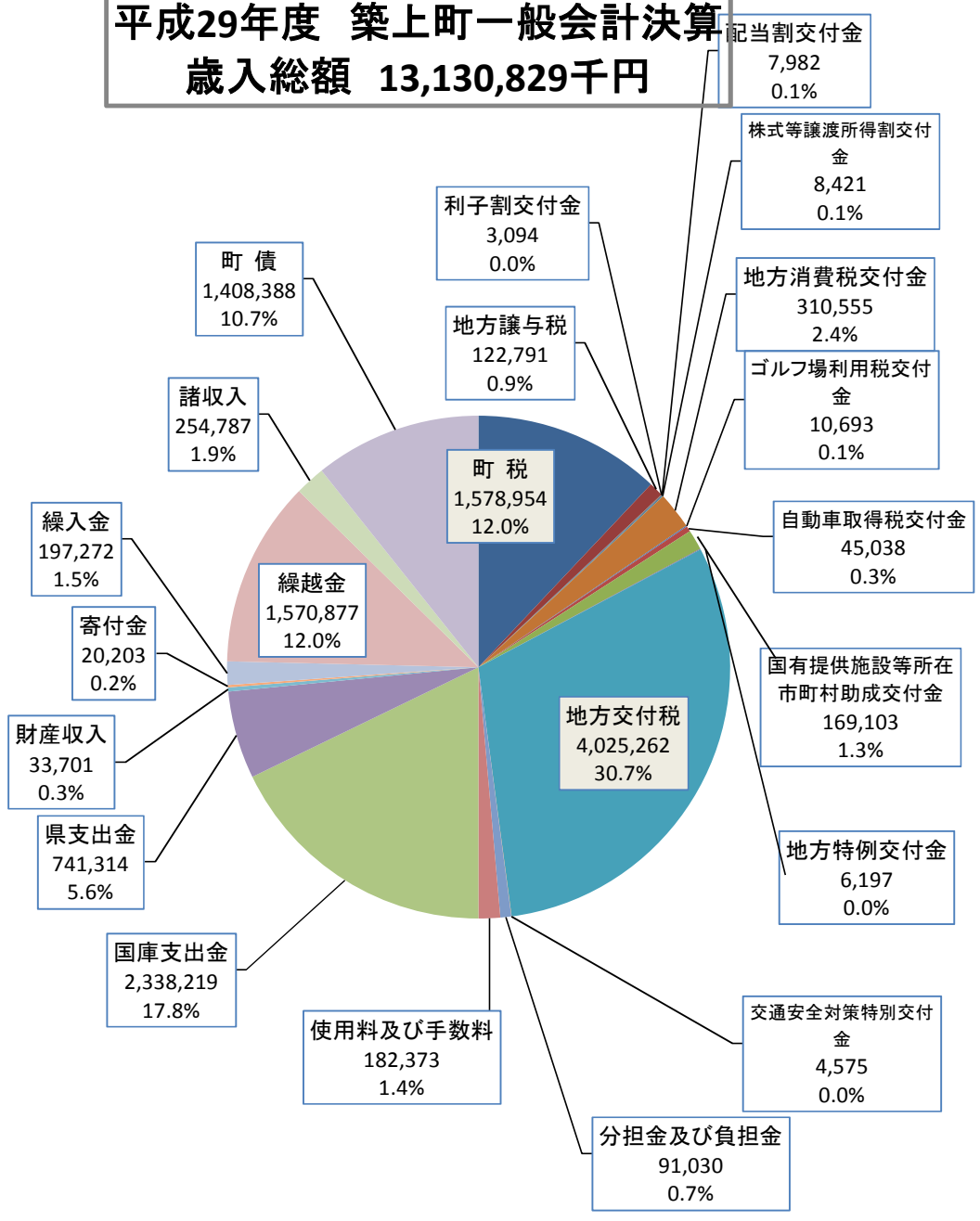
## (1) 歳入

(単位:千円)

科 目	28年度 決算額	29年度 予算現額	29年度 決算額	対予算 執行率	備 考
1 町 税	1,582,940	(1,747,518) 1,516,460	1,578,954	104.1%	
2 地 方 譲 与 税	123,292	(122,791) 109,875	122,791	111.8%	
3 利 子 割 交 付 金	1,718	(3,094) 1,243	3,094	248.9%	
4 配 当 割 交 付 金	5,605	(7,982) 6,928	7,982	115.2%	
5 株 式 等 譲 渡 所 得 割 交 付 金	3,707	(8,421) 7,297	8,421	115.4%	
6 地 方 消 費 税 交 付 金	310,788	(310,555) 296,016	310,555	104.9%	
7 ゴルフ場利用税交付金	10,630	(10,693) 9,735	10,693	109.8%	
8 自動車取得税交付金	32,809	(45,038) 26,054	45,038	172.9%	
9 国有提供施設等所在 市町村助成交付金	176,462	(169,103) 176,462	169,103	95.8%	
10 地方特例交付金	4,642	(6,197) 4,434	6,197	139.8%	
11 地 方 交 付 税	4,111,917	(4,025,262) 3,319,943	4,025,262	121.2%	
12 交 通 安 全 対 策 特 別 交 付 金	4,620	(4,575) 4,880	4,575	93.8%	
13 分 担 金 及 び 負 担 金	110,160	(94,518) 93,778	91,030	97.1%	
14 使 用 料 及 び 手 数 料	187,833	(435,947) 214,298	182,373	85.1%	
15 国 庫 支 出 金	1,630,582	(2,338,219) 2,527,380	2,338,219	92.5%	
16 県 支 出 金	740,157	(741,314) 793,384	741,314	93.4%	
17 財 産 収 入	303,236	(33,701) 31,040	33,701	108.6%	
18 寄 付 金	11,159	(20,203) 22,002	20,203	91.8%	
19 繰 入 金	159,999	(197,272) 632,175	197,272	31.2%	
20 繰 越 金	1,921,355	(1,570,876) 1,474,613	1,570,877	106.5%	
21 諸 収 入	180,742	(255,498) 185,940	254,787	137.0%	
22 町 債	1,681,254	(1,408,388) 1,634,388	1,408,388	86.2%	
<b>歳 入 合 計</b>	<b>13,295,607</b>	<b>(13,557,165)</b> <b>13,088,325</b>	<b>13,130,829</b>	<b>100.3%</b>	

\*平成29年度予算現額欄の( )は調定額

平成29年度 築上町一般会計決算  
 歳入総額 13,130,829千円





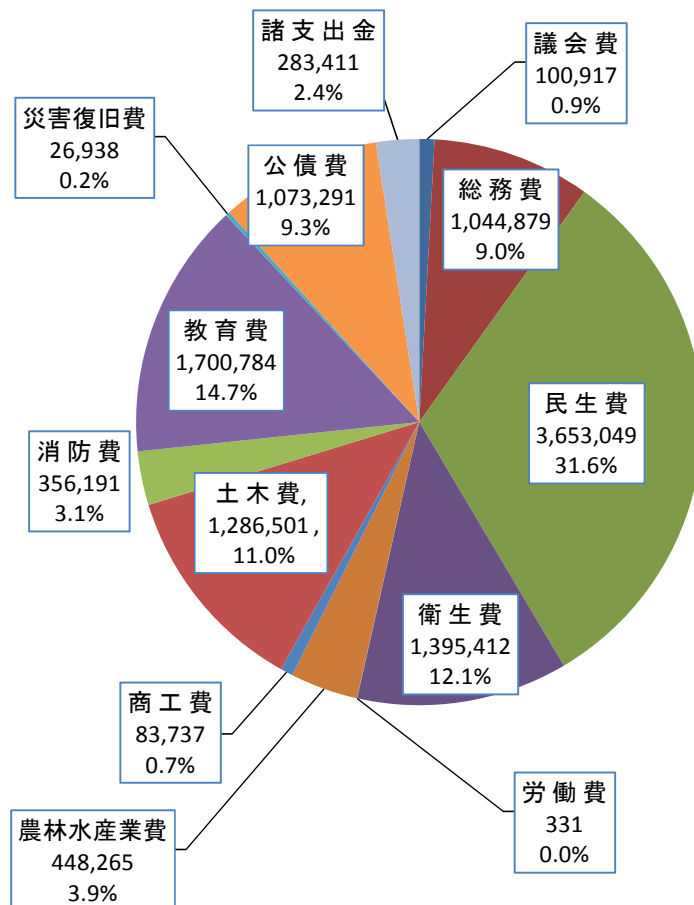
## (2) 歳出

(単位:千円)

科 目	28年度 決算額	29年度 予算現額	29年度 決算額	対予算 執行率	備 考
1 議 会 費	102,916	119,962	100,917	84.1%	
2 総 務 費	(54,254) 1,216,232	(1,011) 1,269,797	1,044,879	82.3%	
3 民 生 費	3,248,142	4,069,974	3,653,049	89.8%	
4 衛 生 費	(1,500) 1,230,356	1,532,208	1,395,412	91.1%	
5 労 働 費	397	1,157	331	28.6%	
6 農 林 水 産 業 費	513,988	(13,294) 530,723	448,265	84.5%	
7 商 工 費	249,888	88,601	83,737	94.5%	
8 土 木 費	(181,704) 1,286,501	(174,964) 1,680,327	1,405,341	83.6%	
9 消 防 費	(4,353) 338,964	389,069	356,191	91.5%	
10 教 育 費	1,764,391	(82,597) 1,970,014	1,700,784	86.3%	
11 災 害 復 旧 費	(31,500) 41,627	37,096	26,938	72.6%	
12 公 債 費	1,067,048	1,097,115	1,073,291	97.8%	
13 諸 支 出 金	664,280	283,475	283,411	100.0%	
14 予 備 費	0	18,807	0	0.0%	
歳 出 合 計	(273,311) 11,724,730	(271,866) 13,088,325	11,572,546	88.4%	
歳入歳出差引	1,570,877	0	1,558,283	—	

\*平成28年度決算額、平成29年度予算現額欄の ( ) は、翌年度に繰越した額

**平成29年度 築上町一般会計決算**  
**歳出総額 11,572,547千円**



## Ⅱ. 主な歳入歳出（普通会計…平成29年度地方財政状況調査より）

◎ 歳 入	【 12,925,285千円 】	(対前年度増減額)	(対前年度増減比)
● 町 税	1,578,954 千円	( ▲ 3,986 千円)	▲ 0.3 %
● 国・県支出金	3,182,825 千円	( 796,646 千円)	33.4 %
● 地方交付税	4,025,262 千円	( ▲ 86,655 千円)	▲ 2.1 %
● 町債（借入金）	1,408,388 千円	( ▲ 272,866 千円)	▲ 16.2 %
● その他	2,729,856 千円	( ▲ 399,238 千円)	▲ 12.8 %
◎ 歳 出	【 11,576,013千円 】	(対前年度増減額)	(対前年度増減比)
● 人件費	1,402,443 千円	( 8,302 千円)	0.6 %
● 物件費	1,677,371 千円	( 36,026 千円)	2.2 %
● 維持補修費	181,794 千円	( ▲ 40,904 千円)	▲ 18.4 %
● 扶助費	1,638,288 千円	( ▲ 17,764 千円)	▲ 1.1 %
● 公債費	1,073,351 千円	( 6,239 千円)	0.6 %
● 補助費等	1,084,242 千円	( ▲ 375,491 千円)	▲ 25.7 %
● 投資的経費	2,938,815 千円	( 336,280 千円)	12.9 %
● その他	1,579,709 千円	( ▲ 105,717 千円)	▲ 6.3 %

次に一般会計の目的別歳出【11,572,546千円】の主な事業として  
（平成29年度一般会計決算書より）

### ● 議 会 費 【 100,917千円 】

○ 議会費（議会関連経費全般） 100,917 千円

### ● 総 務 費 【 1,044,879千円 】

○ 総務管理費 （財産管理、企画、電算、自治振興、基地対策費など）	854,401 千	○ 選挙費	14,912 千円
○ 徴税費	90,969 千	○ 統計調査費	384 千円
○ 戸籍住民基本台帳費	73,399 千円	○ 監査委員費	10,814 千円

### ● 民 生 費 【 3,653,049千円 】

○ 社会福祉費 （高齢者、障害者福祉、人権「同和」対策、介護 保険費など）	2,051,499 千	○ 災害救助費	0 千円
○ 児童福祉費	1,601,550 千円		

### ● 衛 生 費 【 1,395,412千円 】

○ 保健衛生費 （各種検診、予防、健康づくり推進費など）	229,315 千	○ 上水道費 （京築地区水道企業団への出資金など）	142,542 千円
○ 清掃費 （ごみ処理、し尿処理、資源リサイクル費など）	1,023,555 千円		

- **労 働 費 【 331千円 】**
  - 労働諸費 331 千円
  
- **農林水産業費 【 448,265千円 】**
  - 農業費 312,820 千円
  - 水産業費 42,658 千円
  - 林業費 92,787 千円
  
- **商 工 費 【 83,737千円 】**
  - 商工費 83,737 千円  
(商工振興、観光、企業誘致費など)
  
- **土 木 費 【 1,405,341千円 】**
  - 土木管理費 97,100 千円
  - 下水道費 453,535 千円
  - 道路橋梁費 698,221 千円 (下水道事業特別会計への出資金・補助金など)
  - 河川海岸費 8,876 千円
  - 住宅費 107,338 千円
  - 都市計画費 40,271 千円
  
- **消 防 費 【 356,191千円 】**
  - 消防費 356,191 千円  
(消防団、水難救助隊運営費、京築広域圏消防組合負担金など)
  
- **教 育 費 【 1,700,784千円 】**
  - 教育総務費 178,796 千円
  - 社会教育費 226,859 千円
  - 小学校費 274,743 千円 (公民館、図書館、文化財保護費など)
  - 中学校費 965,583 千円
  - 保健体育費 54,803 千円  
(スポーツ振興、体育施設管理費など)
  
- **災害復旧費 【 26,938千円 】**
  - 農林水産業施設災害復旧費 26,844 千円
  - 公共土木施設災害復旧費 94 千円
  
- **公 債 費 【 1,073,291千円 】**
  - 公債費 1,073,291 千円  
(町債元金、利子の返済)
  
- **諸 支 出 金 【 283,411千円 】**
  - 基金費 283,411 千円  
(主に再編交付金事業、公共施設等整備基金への積立金)

などが主なものです。

### Ⅲ. 主な財政指標（普通会計）

(単位：千円、%)

年度 項目	平成29年度	平成28年度	増減額	増減率
歳入総額	12,925,285	13,067,846	▲ 142,561	▲1.1%
歳出総額	11,576,013	11,729,042	▲ 153,029	▲1.3%
実質収支	1,248,025	1,252,017	▲ 3,992	▲0.3%
基金残高	6,089,185	6,004,034	85,151	1.4%
地方債現在高	10,409,089	9,994,015	415,074	4.2%
地方債元利償還金	1,073,243	1,066,978	6,265	0.6%
公債費負担比率	12.2%	11.9%	-	-
実質公債費比率	7.6%	8.1%	-	-
経常収支比率	93.3%	93.1%	-	-
財政力指数	0.340	0.340	-	-

※数値は、地方財政状況調査による。

- ・ 一般会計
- ・ 住宅新築資金等貸付事業特別会計
- ・ 奨学金貸付事業特別会計
- ・ 椎田駅前周辺活性化促進事業特別会計
- ・ 霊園事業特別会計

# 平成29年度 築上町水道事業損益計算書

(平成29年4月1日から平成30年3月31日)

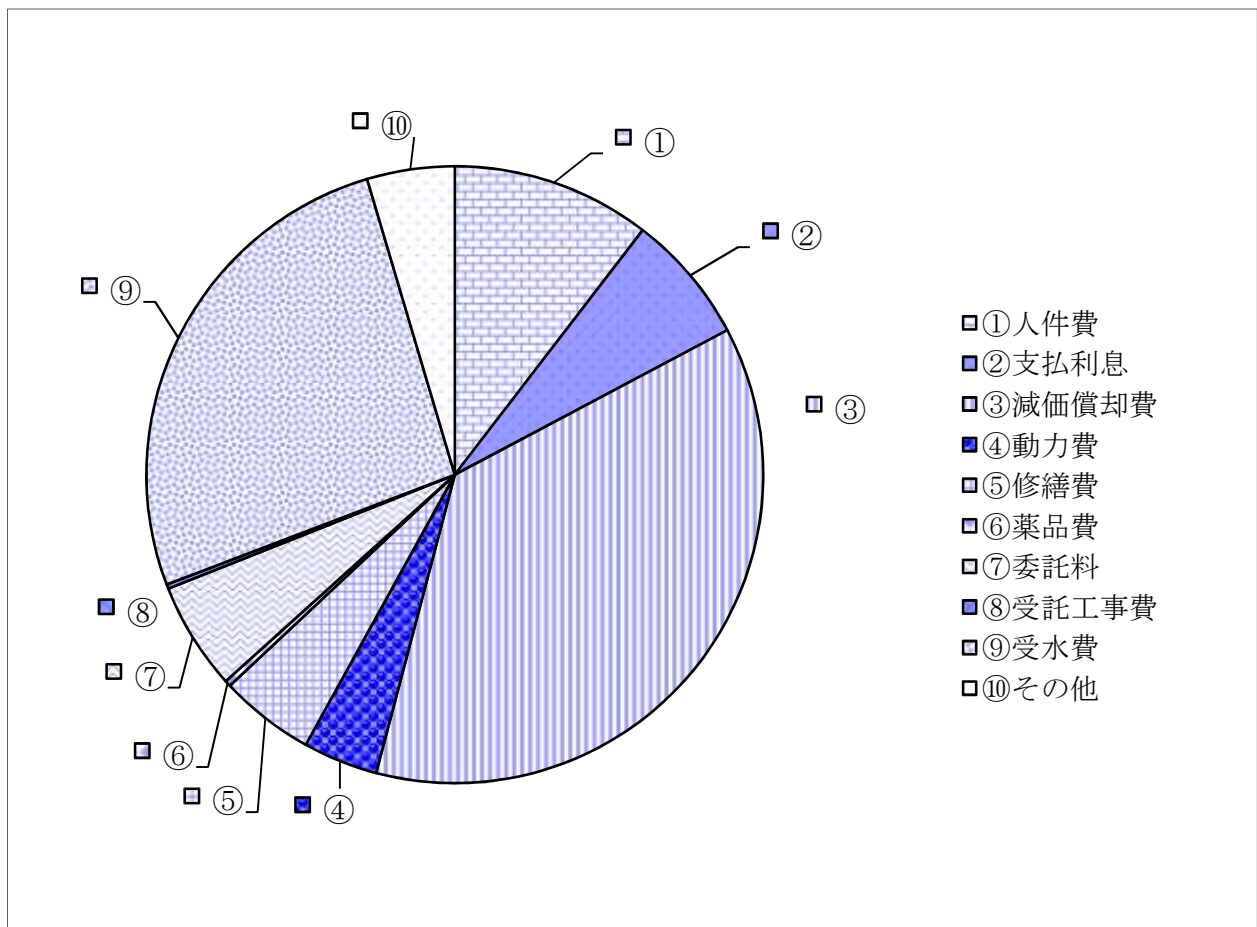
	円	円	円
1. 営業収益			
(1) 給水収益	315,320,051		
(2) 受託工事収益	842,000		
(3) その他営業収益	4,116,150		
(4) 雑収益	0	320,278,201	
2. 営業費用			
(1) 原水及び浄水費	135,409,496		
(2) 配水及び給水費	13,015,772		
(3) 受託工事費	842,000		
(4) 総係費	55,929,720		
(5) 減価償却費	134,319,399		
(6) 資産減耗費	0		
(7) その他営業費用	0	339,516,387	
営業損失			19,238,186
3. 営業外収益			
(1) 受取利息及び配当金	0		
(2) 他会計補助金	20,428,000		
(3) 長期前受金戻入	63,858,904		
(4) 雑収益	1,009,474	85,296,378	
4. 営業外費用			
(1) 支払利息	24,798,636		
(2) 雑支出	600	24,799,236	
営業外利益			60,497,142
経常利益			41,258,956
5. 特別利益			
(1) 過年度損益修正益	3,071		
(2) 固定資産売却益	0	3,071	3,071
6. 特別損失			
(1) 過年度損益修正損	709,887		
(2) その他特別損失	0	709,887	△ 709,887
当年度純利益			40,552,140
前年度繰越利益剰余金			52,983,018
その他未処分利益剰余金変動額			442,660,592
当年度未処分利益剰余金			536,195,750

総括： 本年度事業は決算において、業務として総配水量1,492,370<sup>3</sup>m、有収水量1,279,494<sup>3</sup>m、有収率85.74%であり、収支として収入は、総収益405,577千円、支出は営業費用339,516千円、営業外費用24,799千円、総費用365,025千円、特別損失710千円となり今年度は40,552千円の純利益となりました。

## 平成29年度 費用項目別構成表

(単位：百万)

① 人件費	38.00
② 支払利息	24.80
③ 減価償却費	134.32
④ 動力費	14.30
⑤ 修繕費	18.15
⑥ 薬品費	1.14
⑦ 委託料	20.58
⑧ 受託工事費	0.84
⑨ 受水費	95.46
⑩ その他	16.73
合 計	364.32



# 平成29年度 築上町下水道事業損益計算書

(平成29年4月1日から平成30年3月31日)

	円	円	円
1. 営業収益			
(1) 下水道使用料	133,309,004		
(2) 受託工事収益	0		
(3) その他営業収益	2,072,000		
(4) 雑収益	<u>0</u>	135,381,004	
2. 営業費用			
(1) 管渠費	6,764,210		
(2) 処理場費	83,377,354		
(3) 普及指導費	150,000		
(4) 業務費	5,961,083		
(5) 総係費	28,115,044		
(6) 排水設備費	2,910,000		
(7) 減価償却費	292,807,697		
(8) 資産減耗費	0		
(9) その他営業費用	<u>0</u>	<u>420,085,388</u>	
営業利益			△ 284,704,384
3. 営業外収益			
(1) 受取利息及び配当金	0		
(2) 補助金	264,120,000		
(3) 長期前受金戻入	146,270,203		
(4) 退職給付引当金戻入	0		
(5) 雑収益	<u>3,068,712</u>	413,458,915	
4. 営業外費用			
(1) 支払利息	71,875,990		
(2) 雑支出	<u>4,777,882</u>	<u>76,653,872</u>	
営業外利益			<u>336,805,043</u>
経常利益			52,100,659
5. 特別利益			
(1) 固定資産売却益	0		
(2) 過年度損益修正益	150,000		
(3) その他特別利益	<u>581,514</u>	<u>731,514</u>	
6. 特別損失			
(1) 固定資産売却損	0		
(2) 減損損失	0		
(3) 災害による損失	0		
(4) 過年度損益修正損	954,662		
(5) その他特別損失	<u>0</u>	<u>954,662</u>	△ 223,148
当年度純利益			51,877,511
前年度繰越利益剰余金			55,036,242
その他未処分利益剰余金変動額			0
当年度未処分利益剰余金			106,913,753

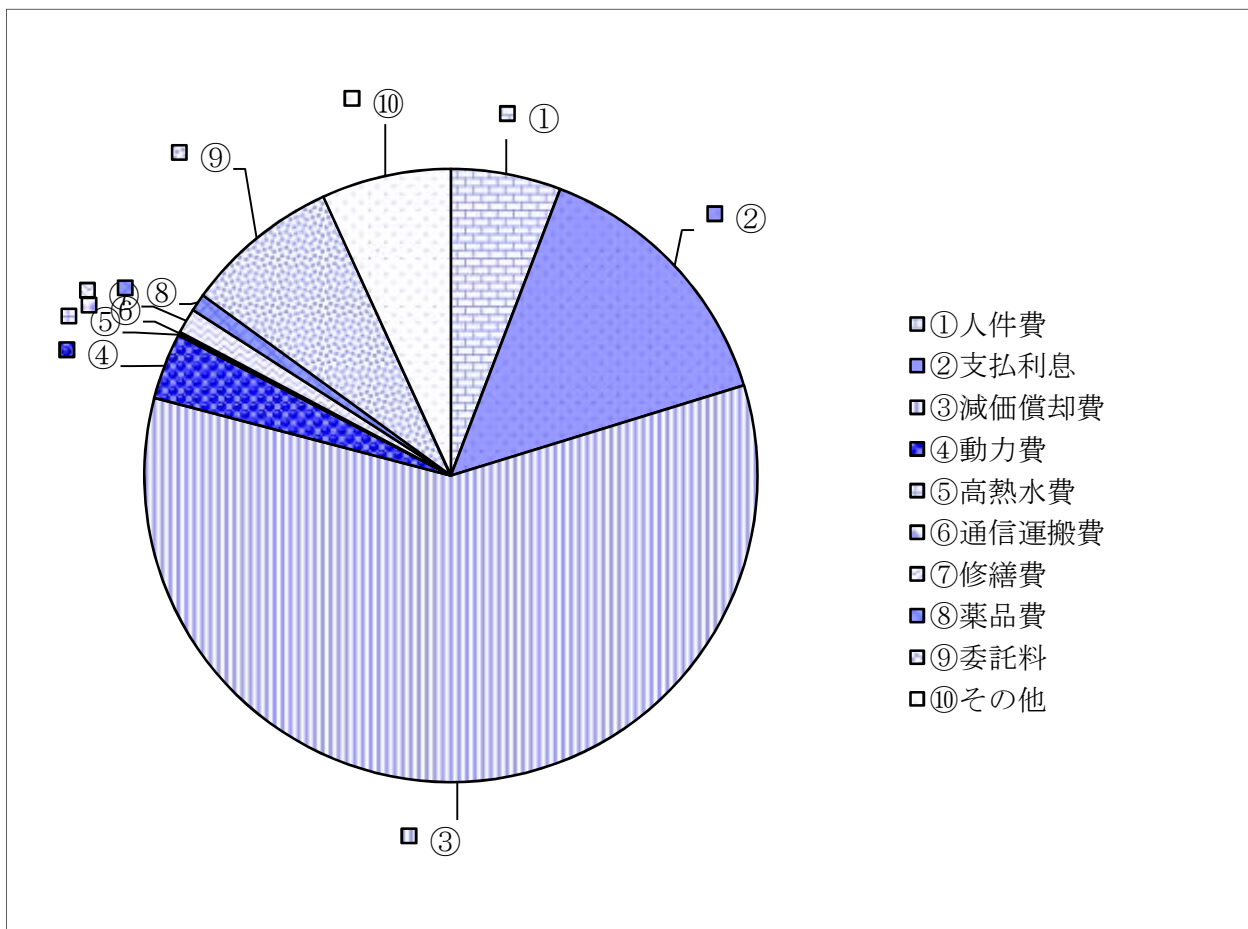
総括：本年度事業は決算において、業務として、処理人口10,929人、総排出量601,583<sup>m</sup>、日平均排出量1,647<sup>m</sup>であります。収支として、収入は総収益549,571千円、支出は営業費用420,085千円、営業外費用76,654千円、特別損失955千円、総費用497,694千円となり、今年度は51,877千円の純利益となりました。



## 平成29年度 費用項目別構成表

(単位：百万)

① 人件費	28.90
② 支払利息	71.88
③ 減価償却費	292.81
④ 動力費	17.33
⑤ 高熱水費	0.25
⑥ 通信運搬費	0.70
⑦ 修繕費	6.63
⑧ 薬品費	4.53
⑨ 委託料	40.68
⑩ その他	33.99
合 計	497.69



## 第7 平成29年度健全化判断比率等

平成19年6月に「地方公共団体の財政の健全化に関する法律」が公布され、前年度決算における財政の健全化を示す4つの健全化判断比率（実質赤字比率、連結実質赤字比率、実質公債費比率、将来負担比率）並びに公営企業の経営健全化を示す資金不足比率について議会への報告と住民への公表が義務づけられました。

4つの健全化判断比率には、早期健全化（自主的かつ計画的にその財政の健全化を図る）基準と財政再生（自主的な財政の健全化を図ることが困難な状況において、計画的にその財政の健全化を図る）基準が設けられており、一つでも基準を超えた場合は、「財政健全化（財政再生）計画」を作成し、財政の健全化を図らなければなりません。

また、資金不足比率においても、経営健全化基準が設けられており、基準を超えた場合は、「経営健全化計画」を作成し、経営の健全化を図らなければなりません。

平成29年度決算に基づき算定された築上町の健全化判断比率及び資金不足比率は、下表のとおり、すべて基準を下回りました。

ただし、築上町の財政が厳しい状況であることには変わりなく、これからも行財政改革を徹底して行います。

### ●健全化判断比率

（単位：％）

項目	実質赤字比率	連結実質赤字比率	実質公債費比率	将来負担比率
平成29年度	— (△21.06)	— (△32.97)	7.6	69.4
早期健全化基準	14.55	19.55	25.0	350.0
財政再生基準	20.00	30.00	35.0	

※備考 実質赤字額又は連結実質赤字額がない場合は実質公債費比率又は将来負担比率が算定されない場合は、「—（該当なし）」を表示し、参考に黒字比率を（△）で示す。

### ●資金不足比率

（単位：％）

項目	水道事業会計	下水道事業会計
平成29年度	— (△65.9)	— (△241.9)
経営健全化基準	20.0	20.0

※資金不足額がない場合は、「—（該当なし）」で表示し、参考に資金剰余の比率を（△）で示す。