

財政白書

VOL.25

(平成30年3月31日現在)



福岡県築上町
Chikujo-Machi

目 次

ま え が き	-----	1
第 1 財政の動向及び町長の財政方針	-----	2
第 2 歳入歳出予算の状況（平成29年度）	-----	3
第 3 財産・町債及び一時借入金の現在高	-----	9
第 4 平成30年度当初予算の概要	-----	13
・一般会計		
・特別会計		
・公営企業会計		
第 5 公 営 企 業 の 概 要	-----	23
・水道事業		
・特定環境保全公共下水道事業		
・農業集落排水事業		
・公共下水道事業		
第 6 町民の負担の状況（一般会計ベース）	-----	31

ま え が き

平成30年 3月31日現在の築上町財政事情を公表いたします。

今回は、平成29年度一般会計、特別会計の状況及び平成30年度の一般会計

特別会計、公営企業会計の当初予算の概要について、説明いたします。

この白書により、築上町の財政状況をご理解いただき、今後の「まちづくり」のために、町民の皆様の参加とご協力をお願い申し上げます。

第1. 財政の動向及び町長の財政方針

平成29年11月1日に第4次安倍内閣が発足し、アベノミクスの継承と国内総生産600兆円の達成、希望出生率1.8の実現、介護離職ゼロの3つを目標として掲げ、また、「一億総活躍」のために、長時間労働是正などの働き方改革に取り組むことが示されました。

国の平成30年度予算編成では、国・地方合わせた債務残高がGDPの2倍程度に膨らみ、なおも更なる累積が見込まれることから平成32年度までの国・地方を合わせた基礎的財政収支の黒字化目標の達成に向け「経済財政運営と改革の基本方針2015」において「経済・財政計画」を策定しており、デフレ脱却・経済再生を堅持する中で、財政健全化目標を達成することとしています。

直近の経済情勢をみると、基調判断では、「景気は、緩やかに回復している。」となっています。

先行きについては、「雇用・所得環境の改善が続くなかで、各種政策の効果もあって、緩やかな回復が続くことが期待される。ただし、海外経済の不確実性や金融資本市場の変動の影響に留意する必要がある。」としています。

このような経済情勢の中、政府は、東日本大震災からの復興・創生に向けて取り組むとともに、デフレからの脱却を確実なものとし、経済再生と財政健全化の双方を同時に実現していく。このため、「経済財政運営と改革の基本方針2017」、「未来投資戦略2017」、「規制改革実施計画」、「まち・ひと・しごと創生基本方針2017」、「ニッポン一億総活躍プラン」を着実に実行する。さらに、人づくり革命と生産性革命を車の両輪として少子高齢化という最大の壁に立ち向かうため、昨年12月に閣議決定した「新しい経済政策パッケージ」を着実に実行する。働き方改革については、今国会において関連法案の成立を図る。また、平成29年度補正予算及び平成30年度予算を迅速かつ着実に実施する。（抜粋）としています。（月例経済報告 4月 内閣府）

一方、地方財政計画の規模は、公共施設等の適正管理の推進等の経費の拡充や「まち・ひと・しごと創生事業費」の継続など必要な財源を確保した上で、危機対応モードからの切替を進め、平成29年度を0.3兆円上回る86.9兆円が計上されています。

歳入においては、地方税0.9%増、地方譲与税は1.5%増、地方交付税は2.0%減となっています。

平成30年度築上町予算については、後項にてその概要を掲載しているとおりでありますが、合併から12年が経過し、合併直後に比べ幾分改善されましたが、まだまだ大変厳しい状況であります。また、少子高齢化による社会福祉費の増大、市町村合併算定替特例期間の終了に伴い地方交付税の減額、人口減少対策に向けた取り組みや公共施設の老朽化対策等に伴う建替等の事業の増大、災害等に対する取り組みなども今後見込まれるため、より一層の歳出削減と歳入確保に努める所存です。

第2 歳入歳出予算の状況

(1) 平成29年度 築上町一般会計予算現計

平成30年 3月 31日 最終

① 歳入

(単位：千円)

科 目	当初予算額	補正予算額	予算現計額
1 町 税	1,516,460	0	1,516,460
2 地 方 譲 与 税	109,875	0	109,875
3 利 子 割 交 付 金	1,243	0	1,243
4 配 当 割 交 付 金	6,928	0	6,928
5 株 式 等 譲 渡 所 得 割 交 付 金	7,297	0	7,297
6 地 方 消 費 税 交 付 金	296,016	0	296,016
7 ゴ ル フ 場 利 用 税 交 付 金	9,735	0	9,735
8 自 動 車 取 得 税 交 付 金	26,054	0	26,054
9 国 有 提 供 施 設 等 所 在 市 町 村 助 成 交 付 金	176,462	0	176,462
10 地 方 特 例 交 付 金	4,434	0	4,434
11 地 方 交 付 税	3,319,943	0	3,319,943
12 交 通 安 全 対 策 特 別 交 付 金	4,880	0	4,880
13 分 担 金 及 び 負 担 金	93,506	270	93,776
14 使 用 料 及 び 手 数 料	214,298	0	214,298
15 国 庫 支 出 金	2,013,172	440,110	2,453,282
16 県 支 出 金	715,816	61,744	777,560
17 財 産 収 入	9,943	21,097	31,040
18 寄 付 金	22,002	0	22,002
19 繰 入 金	1,153,031	△ 520,856	632,175
20 繰 越 金	500,000	887,826	1,387,826
21 諸 収 入	149,605	36,335	185,940
22 町 債	1,700,100	△ 162,312	1,537,788
歳 入 合 計	12,050,800	764,214	12,815,014

平成30年 3月 31日 最終

② 歳 出

(単位：千円)

科 目	当初予算額	補正予算額	予算現計額
1 議 会 費	113,544	6,418	119,962
2 総 務 費	1,464,502	△ 250,167	1,214,335
3 民 生 費	3,713,238	356,736	4,069,974
4 衛 生 費	1,527,907	△ 1,663	1,526,244
5 労 働 費	1,157	0	1,157
6 農 林 水 産 業 費	486,875	43,848	530,723
7 商 工 費	89,928	△ 1,327	88,601
8 土 木 費	1,306,614	192,009	1,498,623
9 消 防 費	384,716	0	384,716
10 教 育 費	1,811,510	157,983	1,969,493
11 災 害 復 旧 費	5,596	0	5,596
12 公 債 費	1,097,115	0	1,097,115
13 諸 支 出 金	23,098	260,377	283,475
14 予 備 費	25,000	0	25,000
歳 出 合 計	12,050,800	764,214	12,815,014

(2) 平成29年度 築上町住宅新築資金等貸付事業特別会計予算現計

平成30年 3月 31日 最終

① 歳入

(単位：千円)

科 目	当初予算額	補正予算額	予算現計額
1 県 支 出 金	933	0	933
2 繰 入 金	1	0	1
3 繰 越 金	1	0	1
4 諸 収 入	2,699	233,000	235,699
歳 入 合 計	3,634	233,000	236,634

② 歳出

(単位：千円)

科 目	当初予算額	補正予算額	予算現計額
1 総 務 費	1,823	0	1,823
2 公 債 費	72	0	72
3 諸 支 出 金	1	0	1
4 予 備 費	1,738	0	1,738
5 前 年 度 繰 上 充 用 金	0	233,000	233,000
歳 出 合 計	3,634	233,000	236,634

(3) 平成29年度 築上町奨学金貸付事業特別会計予算現計

平成30年 3月 31日 最終

① 歳入

(単位：千円)

科 目	当初予算額	補正予算額	予算現計額
1 財 産 収 入	700	0	700
2 寄 付 金	1	0	1
3 繰 入 金	3,240	0	3,240
4 繰 越 金	201	0	201
5 諸 収 入	661	0	661
歳 入 合 計	4,803	0	4,803

② 歳出

(単位：千円)

科 目	当初予算額	補正予算額	予算現計額
1 総 務 費	16	0	16
2 諸 支 出 金	4,602	0	4,602
3 予 備 費	185	0	185
歳 出 合 計	4,803	0	4,803

(4) 平成29年度 築上町椎田駅前周辺活性化促進事業特別会計予算現計

平成30年 3月 31日 最終

① 歳 入

(単位：千円)

科 目	当初予算額	補正予算額	予算現計額
1 繰 入 金	1	0	1
2 繰 越 金	1	0	1
3 諸 収 入	1,925	0	1,925
歳 入 合 計	1,927	0	1,927

② 歳 出

科 目	当初予算額	補正予算額	予算現計額
1 総 務 費	50	0	50
2 諸 支 出 金	1,877	0	1,877
歳 出 合 計	1,927	0	1,927

(5) 平成29年度 築上町霊園事業特別会計予算現計

平成30年 3月 31日 最終

① 歳 入

(単位：千円)

科 目	当初予算額	補正予算額	予算現計額
1 使 用 料 及 び 手 数 料	1,309	0	1,309
2 財 産 収 入	1	0	1
3 繰 入 金	2,040	0	2,040
4 繰 越 金	1	0	1
5 諸 収 入	2	0	2
歳 入 合 計	3,353	0	3,353

② 歳 出

(単位：千円)

科 目	当初予算額	補正予算額	予算現計額
1 総 務 費	2,351	0	2,351
2 公 債 費	1	0	1
3 諸 支 出 金	1,000	0	1,000
4 予 備 費	1	0	1
歳 出 合 計	3,353	0	3,353

(6) 平成29年度 築上町国民健康保険特別会計予算現計

平成30年 3月 31日 最終

① 歳 入

(単位：千円)

科 目	当初予算額	補正予算額	予算現計額
1 国民健康保険税	397,363	0	397,363
2 使用料及び手数料	321	0	321
3 国庫支出金	753,529	△ 116,613	636,916
4 療養給付費等交付金	122,840	△ 20,000	102,840
5 前期高齢者交付金	730,785	107,747	838,532
6 県支出金	202,956	△ 41,134	161,822
7 共同事業交付金	633,344	0	633,344
8 繰入金	217,383	203,778	421,161
9 繰越金	1	0	1
10 諸収入	1,107	0	1,107
歳入合計	3,059,629	133,778	3,193,407

② 歳 出

(単位：千円)

科 目	当初予算額	補正予算額	予算現計額
1 総務費	41,245	3,778	45,023
2 保険給付費	1,919,111	△ 7,103	1,912,008
3 後期高齢者支援金等	269,020	△ 16,694	252,326
4 前期高齢者納付金	200	737	937
5 老人保健拠出金	11	0	11
6 介護納付金	107,906	0	107,906
7 共同事業拠出金	675,851	0	675,851
8 保健事業費	18,996	0	18,996
9 基金積立金	1	0	1
10 公債費	913	0	913
11 諸支出金	1,375	23,060	24,435
12 予備費	25,000	0	25,000
13 前年度繰上充用金	0	130,000	130,000
歳出合計	3,059,629	133,778	3,193,407

(7) 平成29年度 築上町後期高齢者医療特別会計予算現計

平成30年 3月 31日 最終

① 歳 入

(単位：千円)

科 目	当初予算額	補正予算額	予算現計額
1 後 期 高 齢 者 医 療 保 険 料	240,029	0	240,029
2 使 用 料 及 び 手 数 料	16	0	16
3 繰 入 金	109,973	60	110,033
4 繰 越 金	1	10,252	10,253
5 諸 収 入	6	0	6
歳 入 合 計	350,025	10,312	360,337

② 歳 出

(単位：千円)

科 目	当初予算額	補正予算額	予算現計額
1 総 務 費	11,750	60	11,810
2 後 期 高 齢 者 医 療 広 域 連 合 納 付 金	335,773	10,252	346,025
3 諸 支 出 金	1,002	0	1,002
4 予 備 費	1,500	0	1,500
歳 出 合 計	350,025	10,312	360,337

第3 財産、町債及び一時借入金の現在高

(平成30年3月31日現在)

1. 町有財産

(1) 行政財産

土地	建物
1,549,930 m ²	156,579 m ²

(2) 普通財産

土地	建物
1,826,961 m ²	143 m ²

(3) 山林(再掲)

面積	立木の蓄積量(推定)
1,746,336 m ²	38,451 m ²

(4) 基金

財政調整基金	1,634,215	千円
減債基金	1,083,733	千円
地域振興基金	269,094	千円
奨学金基金	69,470	千円
町営住宅建設基金	25,172	千円
ふるさと・水と土保全対策基金	20,754	千円
霊園基金	4,346	千円
まちづくり振興基金	1,186,182	千円
芸術・文化振興基金	28,179	千円
環境美化推進基金	29,747	千円
子育てすこやか基金	24,559	千円
健康・スポーツ振興基金	32,179	千円
バス運行事業調整基金	25,003	千円
高齢者等福祉推進基金	15,170	千円
ふるさと応援基金	19,191	千円
学校教育施設整備基金	2,335	千円
高額療養費支払資金貸付基金	4,529	千円
旧蔵内保存基金	21,587	千円
子ども医療助成事業基金	308,851	千円
防災まちづくり基金	65,106	千円
公共施設等整備基金	909,613	千円
環境施設基金	178,528	千円
地域歴史文化活用推進基金	30,000	千円
有機液肥製造施設基金	46,213	千円
計	6,033,756	千円

(5) 出 資 金

福岡県漁業信用基金協会	5,250 千円
豊 築 森 林 組 合	357 千円
福岡県信用保証協会	1,680 千円
福岡県農業信用基金協会	1,510 千円
福岡県畜産協会	130 千円
福岡県栽培漁業公社	1,500 千円
京築地区水道企業団	995,913 千円
(株)ぶぜん街づくり会社	6,000 千円
東九州コミュニティ放送(株)	25,700 千円
しいだサンコー(株)	9,000 千円
(株)ついきプロヴァンス	9,000 千円
地方公営企業等金融機構	1,300 千円
	<hr/>
	1,057,340 千円

(6) 貸 付 金

住宅新築資金等貸付金	399,707 千円
奨学資金貸付金	10,280 千円
高額療養費支払資金貸付金	0 千円
権田駅前周辺活性化促進事業貸付金	11,906 千円

2. 町 債(一般会計)

平成30年 3月31日 現在
(単位:千円)

区 分	現 在 高	借 入 先 内 訳	
		政 府 資 金	そ の 他
1. 普 通 債	5,782,744	4,190,639	1,592,105
(1) 総 務	96,300	37,500	58,800
(2) 民 生	0	0	0
(3) 「同和」対策	0	0	0
(4) 衛 生	102,762	102,762	0
(5) 農 林 水 産	436,422	246,174	190,248
(6) 辺 地 対 策	133,281	133,281	0
(7) 商 工	0	0	0
(8) 土 木	24,666	24,666	0
(9) 公 営 住 宅	826,631	826,631	0
(10) 消 防	0	0	0
(11) 教 育	140,828	140,828	0
(12) 合 併 特 例	1,343,057	0	1,343,057
(13) 過 疎 対 策	2,678,797	2,678,797	0
2. 災 害 復 旧 債	37,701	37,701	0
(14) 農 林 水 産	7,860	7,860	0
(15) 土 木	23,941	23,941	0
(16) 文 教	3,600	3,600	0
(17) 厚 生 労 働	2,300	2,300	0
(18) そ の 他	0	0	0
3. そ の 他	2,959,570	1,553,679	1,405,891
(19) 減 税 補 て ん 債	60,029	60,029	0
(20) 臨 時 税 収 補 て ん 債	0	0	0
(21) 臨 時 財 政 対 策 債	2,899,541	1,493,650	1,405,891
4. 公 営 企 業 債	642,284	166,665	475,619
(22) 上 水 道	642,284	166,665	475,619
合 計	9,422,299	5,948,684	3,473,615

3. 一時借入金

平成30年 3月31日現在

会 計 名	一 時 借 入 金	借 入 先
一 般 会 計	1,000,000 千円	福 岡 銀 行 店 行 橋 支 店
合 計	1,000,000 千円	

一般会計においては、国県補助金及び地方債の借入のほとんどが4月以降になるため、歳計現金に不足が生じ、やむを得ず一時借入により予算執行を行うものです。

参考：平成29年度一時借入金の限度額

(単位：千円)

会 計 名	一 時 借 入 金 限 度 額
一 般 会 計	1,000,000
住宅新築資金等貸付事業特別会計	239,000
奨学金貸付事業特別会計	-
椎田駅前周辺活性化促進事業特別会計	-
霊園事業特別会計	1,000
国民健康保険特別会計	3,000,000
後期高齢者医療特別会計	-
水道事業会計（公営企業）	300,000
下水道事業会計（公営企業）	170,000

第4 平成30年度当初予算の概要

平成30年度築上町一般会計及び特別会計予算が平成30年3月に成立しました。その概要については以下のとおりです。

一般会計予算の総額は、98億6,462万円で前年度当初予算と比較して21億8,618万円、18.1%の減額になっています。今年度は、町長選挙に伴い骨格予算を編成したため、継続事業を除いて普通建設事業費が計上されていないこと、中学校建替事業など大型事業の終了が主な原因です。

義務的経費については、人件費が1,085万円の増、公債費が1,572万円の減、医療扶助費など扶助費が1億909万円増加したため全体は1億422万円の増加となりました。

普通建設事業費は、大型事業の終了及び骨格予算のため、21億4,039万円の減少となりました。

主な事業は、椎田駅北口駅前広場整備事業3億2,97万円、船迫窯跡整備保全事業1277万円、築城中学校建設事業 3,239万円となっています。

その他の各種経費につきましては、歳出全般を見直してさらに削減するなどしましたが、多額の財源不足が生じました。この不足財源は、町の預金である財政調整等積立基金などから10億2,000万円を取崩し不足分に充てました。

財政事情は一時的に幾分好転したものの、自主財源の乏しい本町においては、今後は老朽化する社会資本の改修等の費用が予想され、将来的な財政運営が厳しい状況には変わりありません。

このような状況であるため、さらなる歳入の確保と歳出削減に向けた取り組みを強化するなどの行財政改革を推進して行ってまいります。また、真に必要な事業は、過疎対策事業、合併特例事業など財源的に有利なものを取り入れ、町総合計画及び地区計画に基づく築上町のまちづくりと適正な住民サービスの提供を行います。

【主な新規事業】

○旧蔵内邸保存整備事業	5,383 千円
○農山漁村地域整備事業	4,250 千円
○船迫窯跡保存整備事業	12,765 千円

【主な継続事業】

●移住・定住対策事業	6,209 千円
●子ども医療対策費（町独自事業）	35,187 千円
●学校給食（小・中学校）【米飯給食助成】	6,205 千円
●私立幼稚園授業料第3子無料化	2,286 千円
●保育園保育料第3子無料化	25,000 千円（推計）
●椎田駅北口駅前広場整備事業【防災・安全交付金】	302,970 千円
●築城中学校建替事業【防衛施設防音事業ほか】	32,388 千円

主な歳出予算		(前年度比較)	
○ 議会費	議会費	115,669 千円	(2,125 千円)
○ 総務費	財産管理費	58,066 千円	(5,714 千円)
	企画費	73,196 千円	(4,194 千円)
	電子計算費	74,532 千円	(△ 16,910 千円)
	自治振興費	34,613 千円	(△ 18,760 千円)
	基地対策費	14,194 千円	(△ 1,337 千円)
	庁舎建設事業費	0 千円	(△ 318,058 千円)
○ 民生費	国民健康保険特別会計繰出金	207,500 千円	(△ 9,883 千円)
	高齢者福祉費	535,342 千円	(16,614 千円)
	内 後期高齢者医療特別会計繰出金	111,647 千円	(1,674 千円)
	医療対策費 (重度障害者・ひとり親等・子ども)	188,000 千円	(25,344 千円)
	障害者福祉費	579,895 千円	(18,820 千円)
	人権啓発施設費 (人権啓発センターほか)	28,060 千円	(3,109 千円)
	社会福祉施設費 (社会福祉センター維持管理)	48,230 千円	(191 千円)
	介護保険費	363,712 千円	(1,958 千円)
	児童措置費 (私立保育園)	602,234 千円	(62,921 千円)
	保育園費 (公立保育園)	212,688 千円	(2,917 千円)
	児童福祉施設費 (児童館運営費)	32,243 千円	(6,034 千円)
	児童福祉運営費 (学童保育ほか)	65,741 千円	(1,886 千円)
	保育所建設費	0 千円	(△ 485,748 千円)
○ 衛生費	予防費 (住民健診、予防接種、健康づくり等)	77,116 千円	(△ 10,078 千円)
	塵芥処理費 (ゴミ収集など)	109,325 千円	(105 千円)
	資源リサイクル施設費 (液肥センター管理費)	133,262 千円	(△ 580,752 千円)
	ごみ処理費 (RDF処理、最終処分場ほか)	186,875 千円	(△ 39,042 千円)
	火葬場費	30,104 千円	(△ 6,054 千円)
	上水道施設費	110,859 千円	(△ 68,075 千円)
	(水道事業補助金・出資金、水道企業団出資金)		
○ 農林水産業費	農業振興費 (生産調整対策、営農推進ほか)	206,619 千円	(15,380 千円)
	農地費 (広域農道整備事業負担金ほか)	40,268 千円	(△ 19,333 千円)
	林業振興費	39,621 千円	(△ 25,974 千円)
	漁港建設費	283 千円	(△ 33,898 千円)
○ 商工費	商工振興費 (関係団体助成、イベント補助ほか)	11,112 千円	(△ 396 千円)
	観光費 (観光協会運営補助、キャンプ場維持管理ほか)	24,183 千円	(1,229 千円)
	企業誘致費	30,157 千円	(26,547 千円)
○ 土木費	道路維持費 (町道維持管理)	73,601 千円	(41,895 千円)
	道路新設改良費	113,993 千円	(△ 22,324 千円)
	(再編交付金事業、辺地対策事業含む)		
	防衛施設周辺民生安定施設整備事業	66,239 千円	(△ 23,461 千円)
	特定防衛施設周辺整備事業費	31,837 千円	(△ 227,763 千円)
	公園費 (農業公園管理費など)	21,529 千円	(△ 1,863 千円)
	公共下水道費	532,000 千円	(60,000 千円)
	(下水道事業補助金・出資金)		
	住宅管理費	113,689 千円	(△ 1,132 千円)

○ 消 防 費	非常備消防費 (消防団・水難救助隊運営ほか)	323,448 千円 (△ 5,145 千円)
○ 教 育 費	学校管理費	
	(小学校費)	194,817 千円 (18,605 千円)
	(中学校費)	81,542 千円 (377 千円)
	学校給食費	
	(小学校費)	115,892 千円 (△ 6,640 千円)
	(中学校費)	48,848 千円 (2,889 千円)
	学校建設費	
	(中学校費)	32,388 千円 (△ 805,555 千円)
	社会教育総務費	103,812 千円 (△ 7,261 千円)
	(子ども会、生涯学習、地域活動指導事業ほか)	
	公民館費	20,722 千円 (△ 5,778 千円)
	図書館費	9,739 千円 (1,094 千円)
	文化財保護費	45,313 千円 (16,918 千円)
	(船迫釜公園、旧蔵内邸整備管理事業)	
	社会教育施設費	106,524 千円 (14,580 千円)
	(コミュニティーセンター管理運営費ほか)	
	社会体育施設費	51,387 千円 (△ 10,689 千円)
	(各種スポーツ振興、施設管理費ほか)	
○ 公 債 費	元金償還金	983,485 千円 (△ 9,890 千円)
	利子償還金	97,911 千円 (△ 5,829 千円)
○ 諸支出金	基金費	27,976 千円 (4,878 千円)

1 平成30年度 築上町一般会計予算

(1) 歳入

(単位：千円、%)

科 目	予 算 額			対前年度 比 較
	平成30年度	平成29年度	増減額	
1 町 税	1,515,085	1,516,460	△ 1,375	△ 0.1 %
2 地 方 譲 与 税	117,428	109,875	7,553	6.9 %
3 利 子 割 交 付 金	2,637	1,243	1,394	112.1 %
4 配 当 割 交 付 金	4,802	6,928	△ 2,126	△ 30.7 %
5 株 式 等 譲 渡 所 得 割 交 付 金	2,965	7,297	△ 4,332	△ 59.4 %
6 地 方 消 費 税 交 付 金	236,447	296,016	△ 59,569	△ 20.1 %
7 ゴルフ場利用税交付金	9,949	9,735	214	2.2 %
8 自 動 車 取 得 税 交 付 金	39,475	26,054	13,421	51.5 %
9 国 有 提 供 施 設 等 所 在 市 町 村 助 成 交 付 金	169,103	176,462	△ 7,359	△ 4.2 %
10 地 方 特 例 交 付 金	5,761	4,434	1,327	29.9 %
11 地 方 交 付 税	3,109,611	3,319,943	△ 210,332	△ 6.3 %
12 交 通 安 全 対 策 特 別 交 付 金	4,880	4,880	0	0.0 %
13 分 担 金 及 び 負 担 金	94,052	93,506	546	0.6 %
14 使 用 料 及 び 手 数 料	213,520	214,298	△ 778	△ 0.4 %
15 国 庫 支 出 金	1,076,421	2,013,172	△ 936,751	△ 46.5 %
16 県 支 出 金	746,382	715,816	30,566	4.3 %
17 財 産 収 入	10,634	9,943	691	6.9 %
18 寄 付 金	25,002	22,002	3,000	13.6 %
19 繰 入 金	1,206,012	1,153,031	52,981	4.6 %
20 繰 越 金	404,916	500,000	△ 95,084	△ 19.0 %
21 諸 収 入	147,979	149,605	△ 1,626	△ 1.1 %
22 町 債	721,555	1,700,100	△ 978,545	△ 57.6 %
歳 入 合 計	9,864,616	12,050,800	△ 2,186,184	△ 18.1 %

(2) 歳出

(単位：千円、%)

科 目	予 算 額			対前年度 比 較
	平成30年度	平成29年度	増減額	
1 議 会 費	115,669	113,544	2,125	1.9 %
2 総 務 費	1,144,020	1,464,502	△ 320,482	△ 21.9 %
3 民 生 費	3,362,865	3,713,238	△ 350,373	△ 9.4 %
4 衛 生 費	824,141	1,527,907	△ 703,766	△ 46.1 %
5 労 働 費	1,174	1,157	17	1.5 %
6 農 林 水 産 費	412,084	486,875	△ 74,791	△ 15.4 %
7 商 工 費	105,500	89,928	15,572	17.3 %
8 土 木 費	1,436,601	1,306,614	129,987	9.9 %
9 消 防 費	333,456	384,716	△ 51,260	△ 13.3 %
10 教 育 費	979,501	1,811,510	△ 832,009	△ 45.9 %
11 災 害 復 旧 費	5,233	5,596	△ 363	△ 6.5 %
12 公 債 費	1,081,396	1,097,115	△ 15,719	△ 1.4 %
13 諸 支 出 金	27,976	23,098	4,878	21.1 %
14 予 備 費	35,000	25,000	10,000	40.0 %
歳 出 合 計	9,864,616	12,050,800	△ 2,186,184	△ 18.1 %

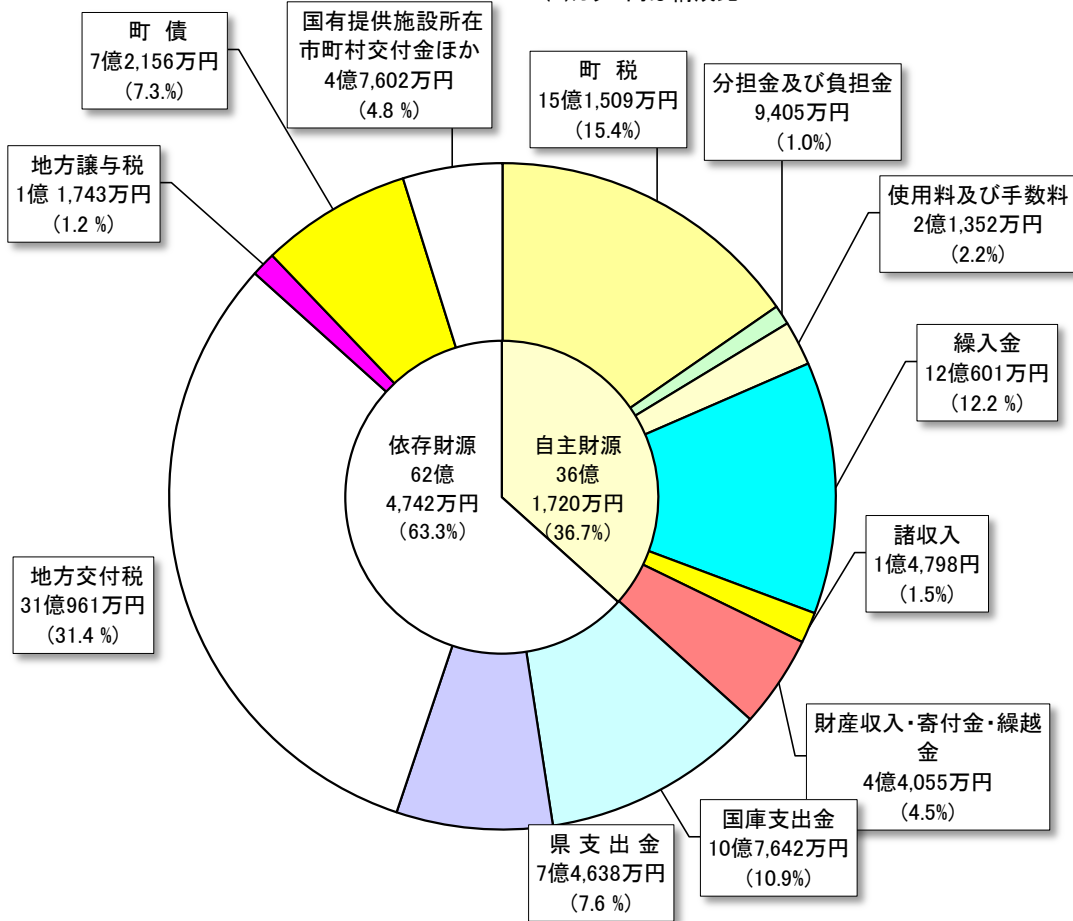
平成30年度 一般会計【歳入】

98億6,462 万円

自主財源 36億 1,720万円 (36.7%)

依存財源 62億 4,742万円 (63.3%)

()カッコ内は構成比%



参考：町税 15億1,509万円の内訳

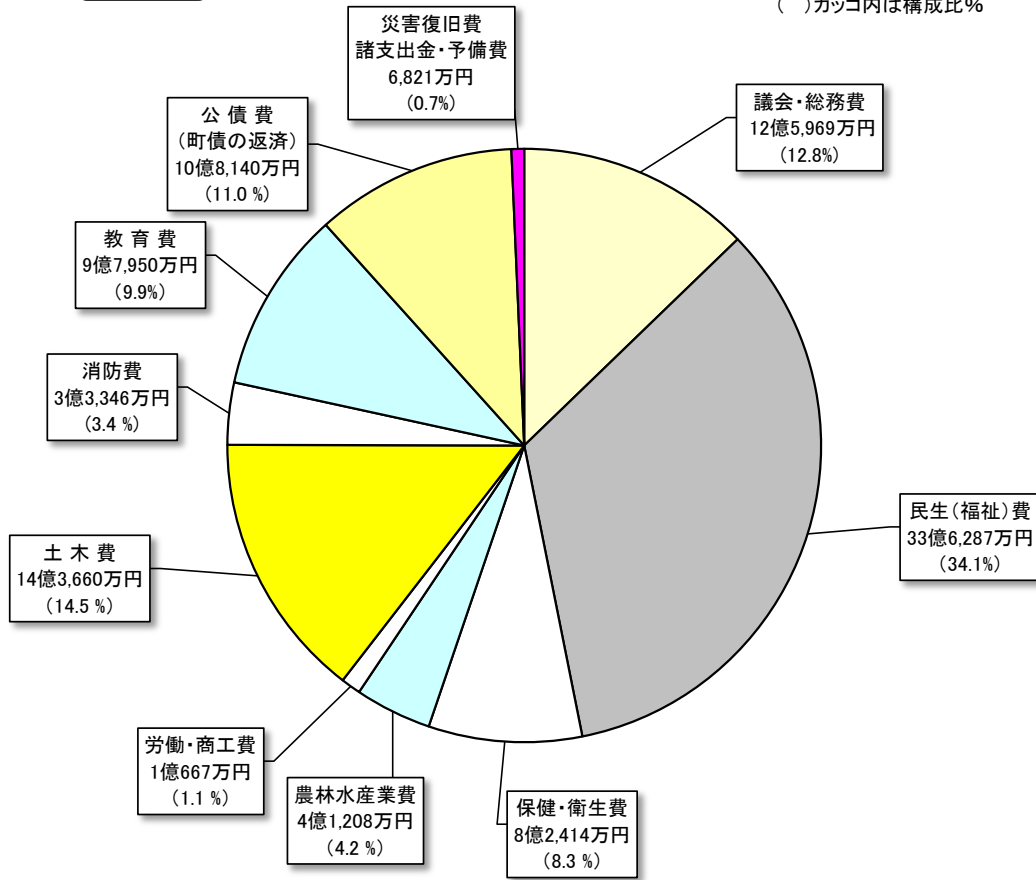
町民税	6億9,418万円
固定資産税	6億4,149万円
軽自動車税	5,630万円
町たばこ税	1億2,312万円

平成30年度 一般会計【歳出】

98億6,462万円

目的別

()カッコ内は構成比%

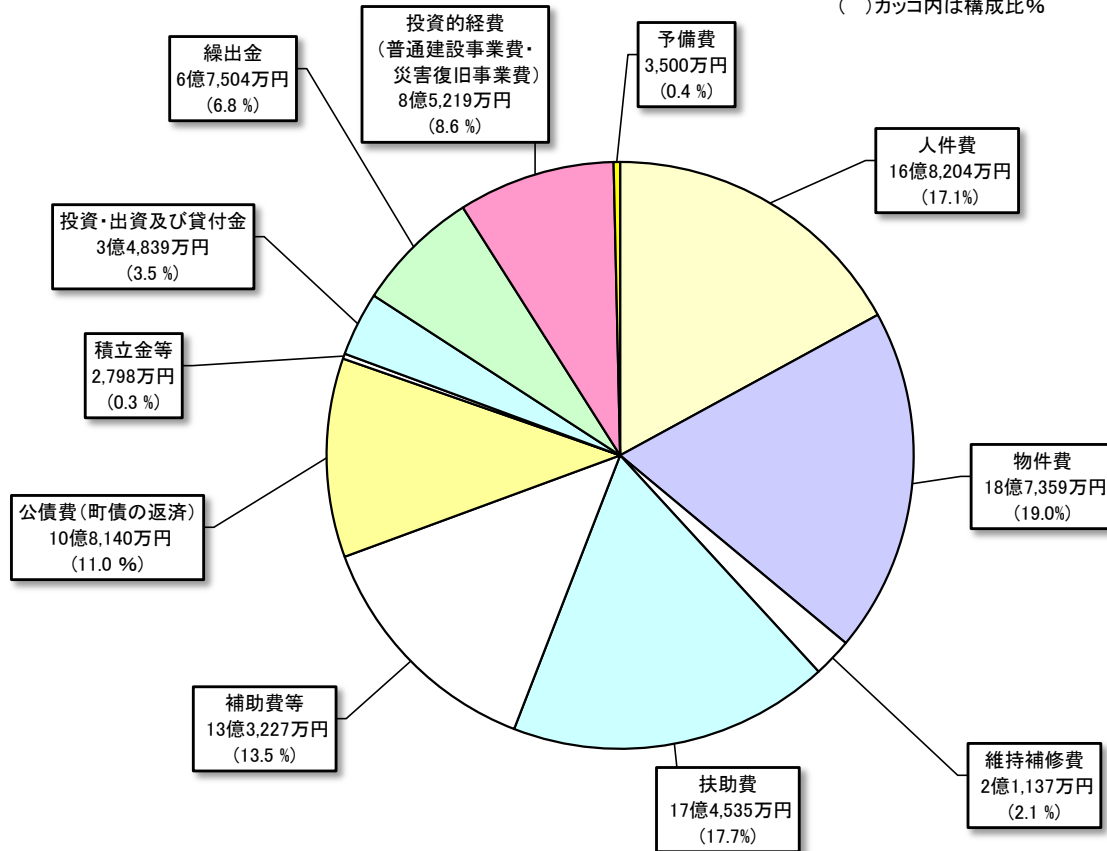


平成30年度 一般会計【歳出】

98億6,462万円

性質別

()カッコ内は構成比%



2 平成30年度 築上町住宅新築資金等貸付事業特別会計予算

(単位：千円、%)

歳入科目	予算額			対前年度 比較
	平成30年度	平成29年度	増減額	
1 県支出金	906	933	△ 27	△ 2.9 %
2 繰入金	1	1	0	0.0 %
3 繰越金	1	1	0	0.0 %
4 諸収入	2,083	2,699	△ 616	△ 22.8 %
合計	2,991	3,634	△ 643	△ 17.7 %

歳出科目	予算額			対前年度 比較
	平成30年度	平成29年度	増減額	
1 総務費	1,826	1,823	3	0.2 %
2 公債費	69	72	△ 3	△ 4.2 %
3 諸支出金	1	1	0	0.0 %
4 予備費	1,095	1,738	△ 643	△ 37.0 %
合計	2,991	3,634	△ 643	△ 17.7 %

3 平成30年度 築上町奨学金貸付事業特別会計予算

歳入科目	予算額			対前年度 比較
	平成30年度	平成29年度	増減額	
1 財産収入	700	700	0	0.0 %
2 寄付金	1	1	0	0.0 %
3 繰入金	3,240	3,240	0	0.0 %
4 繰越金	186	201	△ 15	△ 7.5 %
5 諸収入	661	661	0	0.0 %
合計	4,788	4,803	△ 15	△ 0.3 %

歳出科目	予算額			対前年度 比較
	平成30年度	平成29年度	増減額	
1 総務費	16	16	0	0.0 %
2 諸支出金	4,602	4,602	0	0.0 %
3 予備費	170	185	△ 15	△ 8.1 %
歳出合計	4,788	4,803	△ 15	△ 0.3 %

4 平成30年度 築上町椎田駅周辺活性化促進事業特別会計予算

歳入科目	予算額			対前年度 比較
	平成30年度	平成29年度	増減額	
1 繰入金	1	1	0	0.0 %
2 繰越金	1	1	0	0.0 %
3 諸収入	1,925	1,925	0	0.0 %
合計	1,927	1,927	0	0.0 %

歳出科目	予算額			対前年度 比較
	平成30年度	平成29年度	増減額	
1 総務費	50	50	0	0.0 %
2 諸支出金	1,877	1,877	0	0.0 %
合計	1,927	1,927	0	0.0 %

5 平成30年度 築上町霊園事業特別会計予算

歳入科目	予算額			対前年度 比較
	平成30年度	平成29年度	増減額	
1 使用料及び手数料	1,963	1,309	654	50.0%
2 財産収入	22	1	21	2,100.0%
3 繰入金	1,850	2,040	△190	△9.3%
4 繰越金	170	1	169	16,900.0%
5 諸収入	1	2	△1	△50.0%
合計	4,006	3,353	653	19.5%

歳出科目	予算額			対前年度 比較
	平成30年度	平成29年度	増減額	
1 総務費	3,004	2,351	653	27.8%
2 公債費	1	1	0	0.0%
3 諸支出金	1,000	1,000	0	0.0%
4 予備費	1	1	0	0.0%
合計	4,006	3,353	653	19.5%

6 平成30年度 築上町国民健康保健特別会計予算

歳入科目	予算額			対前年度 比較
	平成30年度	平成29年度	増減額	
1 国民健康保険税	364,813	397,363	△32,550	△8.2%
2 使用料及び手数料	300	321	△21	△6.5%
3 県支出金	1,529,628	202,956	1,326,672	653.7%
4 繰入金	207,500	217,383	△9,883	△4.5%
5 繰越金	1	1	0	0.0%
6 諸収入	257	1,107	△850	△76.8%
** 国庫支出金	0	753,529	△753,529	皆減
** 療養給付費等交付金	0	122,840	△122,840	皆減
** 前期高齢者交付金	0	730,785	△730,785	皆減
** 共同事業交付金	0	633,344	△633,344	皆減
合計	2,102,499	3,059,629	△957,130	△31.3%

歳出科目	予算額			対前年度 比較
	平成30年度	平成29年度	増減額	
1 総務費	37,144	41,245	△4,101	△9.9%
2 保険給付費	1,509,031	1,919,111	△410,080	△21.4%
3 国民健康保険事業費納付金	513,744	0	513,744	皆増
4 共同事業拠出金	10	675,851	△675,841	△100.0%
5 保健事業費	19,913	18,996	917	4.8%
6 基金積立金	1	1	0	0.0%
7 公債費	913	913	0	0.0%
8 諸支出金	1,743	1,375	368	26.8%
9 予備費	20,000	25,000	△5,000	△20.0%
** 後期高齢者支援金等	0	269,020	△269,020	皆減
** 前期高齢者納付金	0	200	△200	皆減
** 老人保健拠出金	0	11	△11	皆減
** 介護納付金	0	107,906	△107,906	皆減
合計	2,102,499	3,059,629	△957,130	△31.3%

7 平成30年度 築上町後期高齢者医療特別会計予算

歳入科目	予算額			対前年度 比較
	平成30年度	平成29年度	増減額	
1 後期高齢者医療保険料	242,904	240,029	2,875	1.2 %
2 使用料及び手数料	41	16	25	156.3 %
3 繰入金	111,647	109,973	1,674	1.5 %
4 繰越金	1	1	0	0.0 %
5 諸収入	6	6	0	0.0 %
合計	354,599	350,025	4,574	1.3 %

歳出科目	予算額			対前年度 比較
	平成30年度	平成29年度	増減額	
1 総務費	13,920	11,750	2,170	18.5 %
2 後期高齢者医療 広域連合納付金	338,078	335,773	2,305	0.7 %
3 諸支出金	1,101	1,002	99	9.9 %
4 予備費	1,500	1,500	0	0.0 %
合計	354,599	350,025	4,574	1.3 %

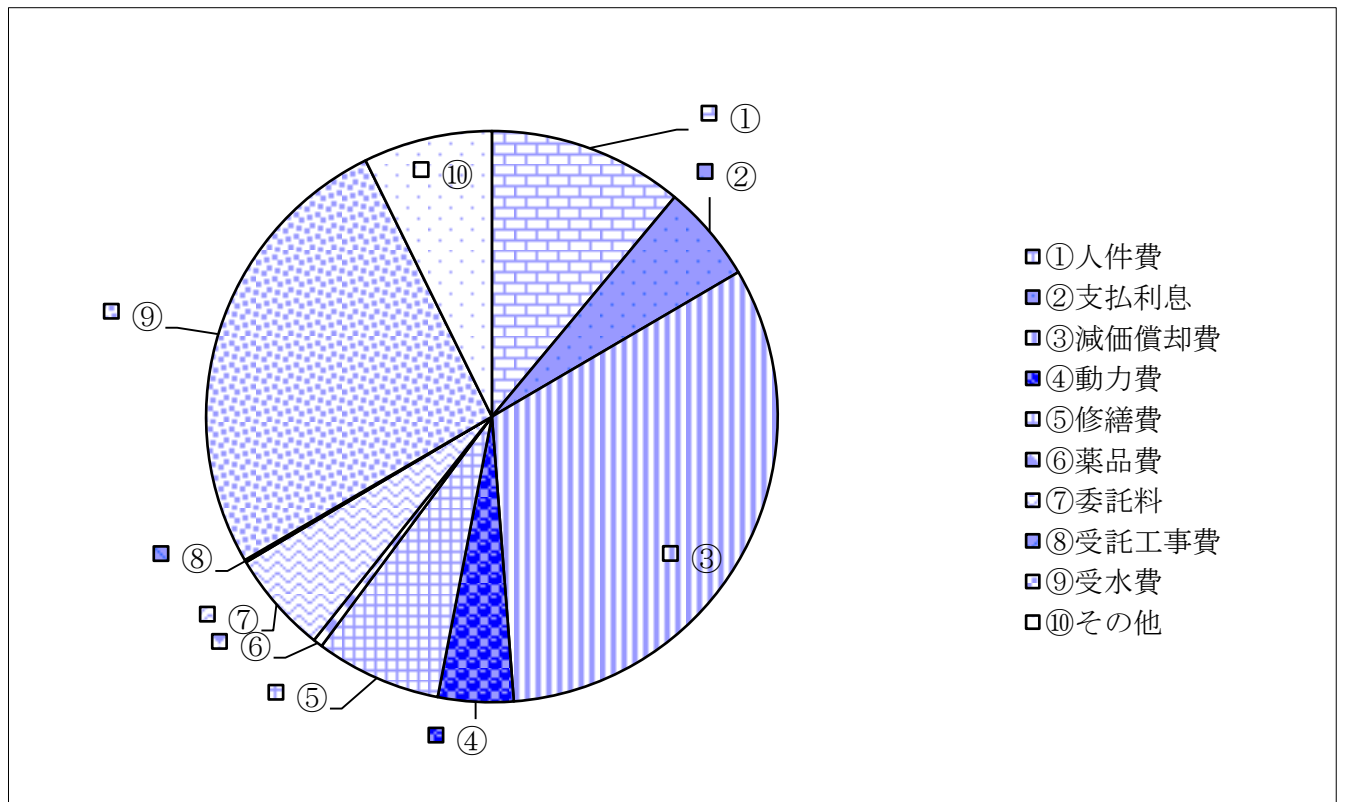
8 平成30年度築上町水道事業損益計算書（予算ベース）
（平成30年4月1日から平成31年3月31日）

	円	円	円
1. 営業収益			
（1）給水収益	341,116,000		
（2）受託工事収益	432,000		
（3）その他営業収益	3,329,000		
（4）雑収益	<u>0</u>	<u>344,877,000</u>	
2. 営業費用			
（1）原水及び浄水費	161,957,000		
（2）配水及び給水費	21,992,000		
（3）受託工事費	5,832,000		
（4）総係費	63,522,000		
（5）減価償却費	134,322,000		
（6）資産減耗費	1,000		
（7）その他営業費用	<u>0</u>	<u>387,626,000</u>	
営業損失			<u>42,749,000</u>
3. 営業外収益			
（1）受取利息及び配当金	1,000		
（2）補助金	25,201,000		
（3）長期前受金戻入	63,856,000		
（4）雑収益	<u>2,000</u>	<u>89,060,000</u>	
4. 営業外費用			
（1）支払利息及び企業債取扱諸費	22,991,000		
（2）消費税	<u>6,300,000</u>		
（2）雑支出	<u>2,000</u>	<u>29,293,000</u>	
営業外利益			<u>59,767,000</u>
経常利益			<u>17,018,000</u>
5. 特別利益			
（1）固定資産売却益	1,000		
（2）過年度損益修正益	<u>216,000</u>	<u>217,000</u>	
6. 特別損失			
（1）固定資産売却損	1,000		
（2）過年度損益修正損	<u>216,000</u>	<u>217,000</u>	<u>0</u>
当年度純利益			17,018,000
前年度繰越利益剰余金			<u>61,264,018</u>
その他未処分利益剰余金変動額			<u>442,660,592</u>
当年度未処分利益剰余金			<u>520,942,610</u>

平成30年度 費用項目別構成表

(単位：百万)

①人件費	46.05
②支払利息	22.99
③減価償却費	134.32
④動力費	17.77
⑤修繕費	29.70
⑥薬品費	2.23
⑦委託料	24.14
⑧受託工事費	0.58
⑨受水費	108.76
⑩その他	30.38
合 計	416.92



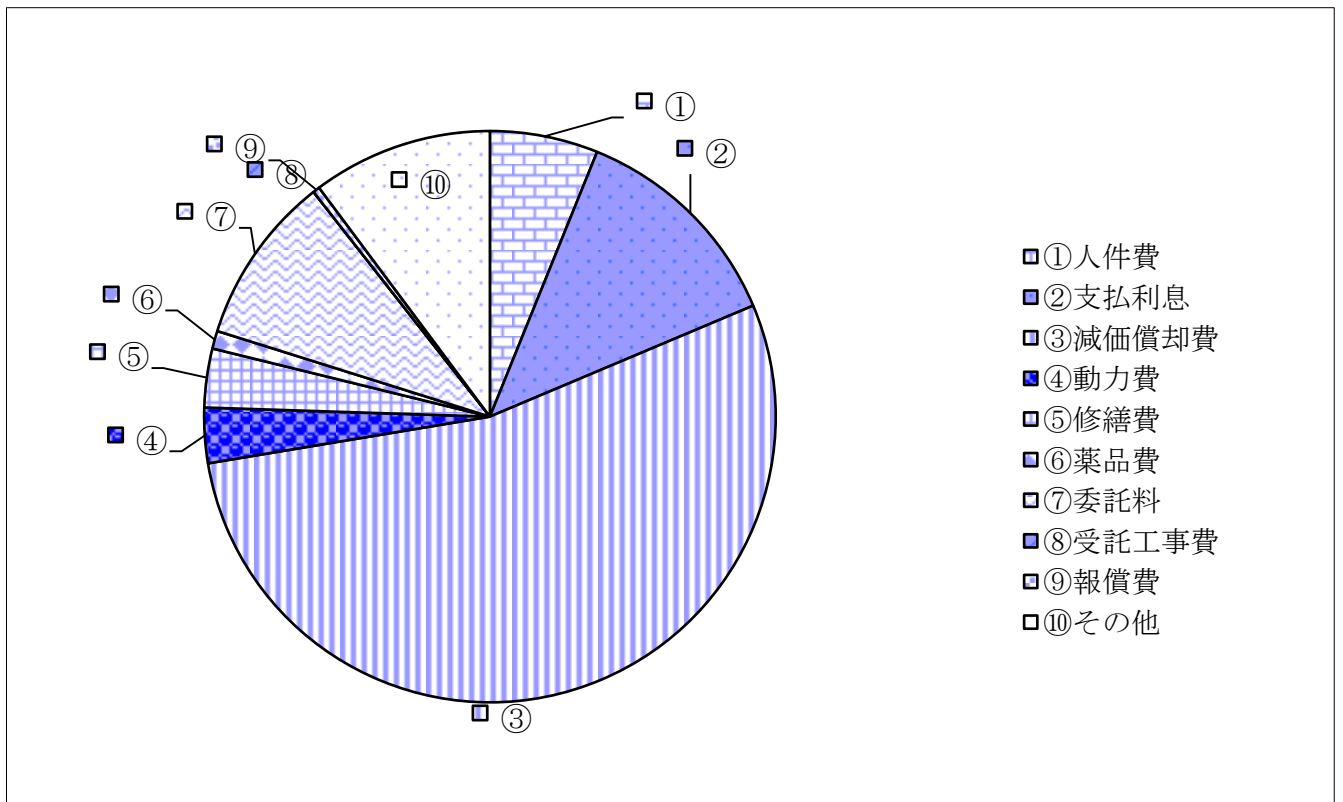
9 平成30年度築上町下水道事業損益計算書（予算ベース）
（平成30年4月1日から平成31年3月31日）

	円	円	円
1. 営業収益			
（1）下水道使用料	133,594,000		
（2）受託工事収益	0		
（3）その他営業収益	3,742,000		
（4）雑収益	<u>0</u>	137,336,000	
2. 営業費用			
（1）管渠費	13,127,000		
（2）処理場作業費	105,257,000		
（3）普及指導費	152,000		
（4）業務費	7,437,000		
（5）総係費	31,702,000		
（6）排水設備費	1,690,000		
（7）減価償却費	299,071,000		
（8）資産減耗費	0		
（9）その他営業費用	<u>0</u>	458,436,000	
営業損失			321,100,000
3. 営業外収益			
（1）受取利息及び配当金	0		
（2）補助金	270,500,000		
（3）長期前受金戻入	148,439,000		
（4）退職給付引当金戻入	0		
（5）雑収益	<u>6,000</u>	418,945,000	
4. 営業外費用			
（1）支払利息	69,695,000		
（2）雑支出	<u>6,000</u>	69,701,000	
営業外利益			<u>349,244,000</u>
経常利益			28,144,000
5. 特別利益			
（1）固定資産売却益	0		
（2）過年度損益修正益	0		
（3）その他特別利益	<u>0</u>	0	
6. 特別損失			
（1）固定資産売却損	0		
（2）減損損失	0		
（3）災害による損失			
（2）過年度損益修正損	1,937,000		
（3）その他特別損失	<u>0</u>	1,937,000	<u>△ 1,937,000</u>
当年度純利益			<u>26,207,000</u>
前年度繰越利益剰余金			77,839,405
当年度未処分利益剰余金			<u>104,046,405</u>

平成30年度 費用項目別構成表

(単位：百万)

①人件費	34.07
②支払利息	69.70
③減価償却費	299.07
④動力費	17.40
⑤修繕費	18.52
⑥薬品費	5.60
⑦委託料	53.24
⑧受託工事費	0.00
⑨報償費	2.17
⑩その他	56.76
合 計	556.52



第5 公営企業の経理の状況

1 築上町水道事業

(1) 事業の概要

本町の水道事業は、昭和32年に椎田地区を給水人口2,500人で給水開始、昭和43年に八津田地区を給水人口2,200人で給水開始、昭和53年に葛城地区を給水人口800人で給水開始、昭和61年に既設の第1・第2・第3簡易水道を統合して上水道とし、計画給水人口10,750人で統合簡易水道事業を着手、石町浄水場築造及び拡張工事と併せて旧配水管の布設替えを実施、平成元年に完成いたしました。

平成9年度から京築地区水道企業団の水量配分の決定に伴い、給水区域を拡張し、計画給水人口11,600人として、第1次拡張事業を平成6年から平成8年度にかけて実施いたしました。

平成20年度から平成22年度にかけては、給水の安定供給を目指して高塚浄水場の改良事業を実施いたしました。

また、平成28年4月1日に旧築城町の築城中部地区簡易水道事業並びに築城地区簡易水道事業を築上町水道事業に統合し、一つの水道事業になりました。

(2) 施設の概要

本事業の配水能力は、8箇所の浄水場及び京築地区水道企業団からの受水を合わせて、最大給水量6,420m³/日となっています。

また、管路の延長は、導水管5.9km、送水管9.9km、配水管142.1km、合計157.9kmとなっています。

平成29年度における給水の実績は次のとおりです。

平成29年度給水実績表

(単位：m³)

月	給水量	月	給水量
4	99,488	10	109,462
5	106,637	11	104,895
6	106,162	12	104,791
7	115,357	1	101,447
8	111,012	2	102,909
9	111,922	3	105,412
計	1,279,494		

2 築上町特定環境保全公共下水道事業

(1) 事業の概要

本町の特定環境保全公共下水道事業は、平成13年度に認可を取得し、事業を開始しています。平成18年3月に計画処理区内の一部で、処理区域内人口542人の供用を開始し、平成30年3月末までに処理区域内人口3,518人の供用を開始しています。

平成29年度末までに、整備計画面積93haのうち86ha（整備率約93%）の整備が終了しています。

(2) 施設の概要

築城浄化センターの汚水処理能力は、最大970m³/日で平成29年度平均618.8m³/日の汚水処理を行っています。下水道管渠延長は28.1kmです。

平成29年度末における加入率は次のとおりです。

築城地区	供用戶数（戸）	接続戸数（戸）	加入率（%）
	1,621	948	58.5

平成29年度末における水洗化率は次のとおりです。

築城地区	処理区域内人口（人）	接続人数（人）	水洗化率（%）
	3,518	2,787	79.2

3 築上町農業集落排水事業

(1) 事業の概要

本町の農業集落排水事業は、平成6年2月西高塚地区供用開始、平成10年には越路地区の取込拡張を行い、処理区域内計画人口1,250人での供用を開始しました。また、平成18年度には椎田北部（八津田・高塚）地区で処理区域内人口3,105人で供用を開始しています。椎田北部地区においては、循環型社会構築の一環として、汚泥を肥料化し、農地に還元し有効利用を図ることを目的としたコンポスト施設を設置しています。

また、平成26年度には椎田西部（葛城）地区で、処理区域内計画人口1,161人で供用を開始しています。

(2) 施設の概要

西高塚処理場の処理能力は最大1,132m³/日、北部地区浄化センター（輪生館）の処理能力は最大3,360m³/日あります。また、コンポスト施設は30,940kg/年の処理能力があります。

下水道管渠延長は、西高塚処理区13.1km、北部処理区32.7km、西部処理区25.0kmであります。

平成29年度末における加入率は次のとおりです。

処 理 区	供 用 戸 数 (戸)	接 続 戸 数 (戸)	加 入 率 (%)
西 高 塚	507	312	61.5
椎田北部	1,234	771	62.5
椎田西部	438	212	48.4
合 計	2,179	1,295	59.4

平成29年度末における水洗化率は次のとおりです。

処 理 区	処理区域内人口 (人)	接 続 人 数 (人)	水 洗 化 率 (%)
西 高 塚	1,153	855	74.2
椎田北部	3,598	2,454	68.2
椎田西部	1,385	553	39.9
合 計	6,136	3,862	62.9

4 築上町公共下水道事業

(1) 事業の概要

本町の公共下水道事業は、平成21年度に認可を取得し、事業を開始しています。平成25年3月に計画処理区内の一部で、処理区域内人口102人の供用を開始し、平成30年3月末までに処理区域内人口1,275人の供用を開始しています。

平成29年度末までに、整備計画面積92haのうち45ha（整備率約49%）の整備が終了しています。

(2) 施設の概要

椎田浄化センターの汚水処理能力は、最大800m³/日で平成29年度平均208.9m³/日の汚水処理を行っています。下水道管路延長は、15.0kmで、平成29年度に2.3kmを整備しました。

平成29年度末における加入率は次のとおりです。

	供戸数（戸）	接続戸数（戸）	加入率（%）
椎田地区	582	186	32.0

平成29年度末における水洗化率は次のとおりです。

	処理区域内人口（人）	接続人数（人）	水洗化率（%）
椎田地区	1,275	582	45.6

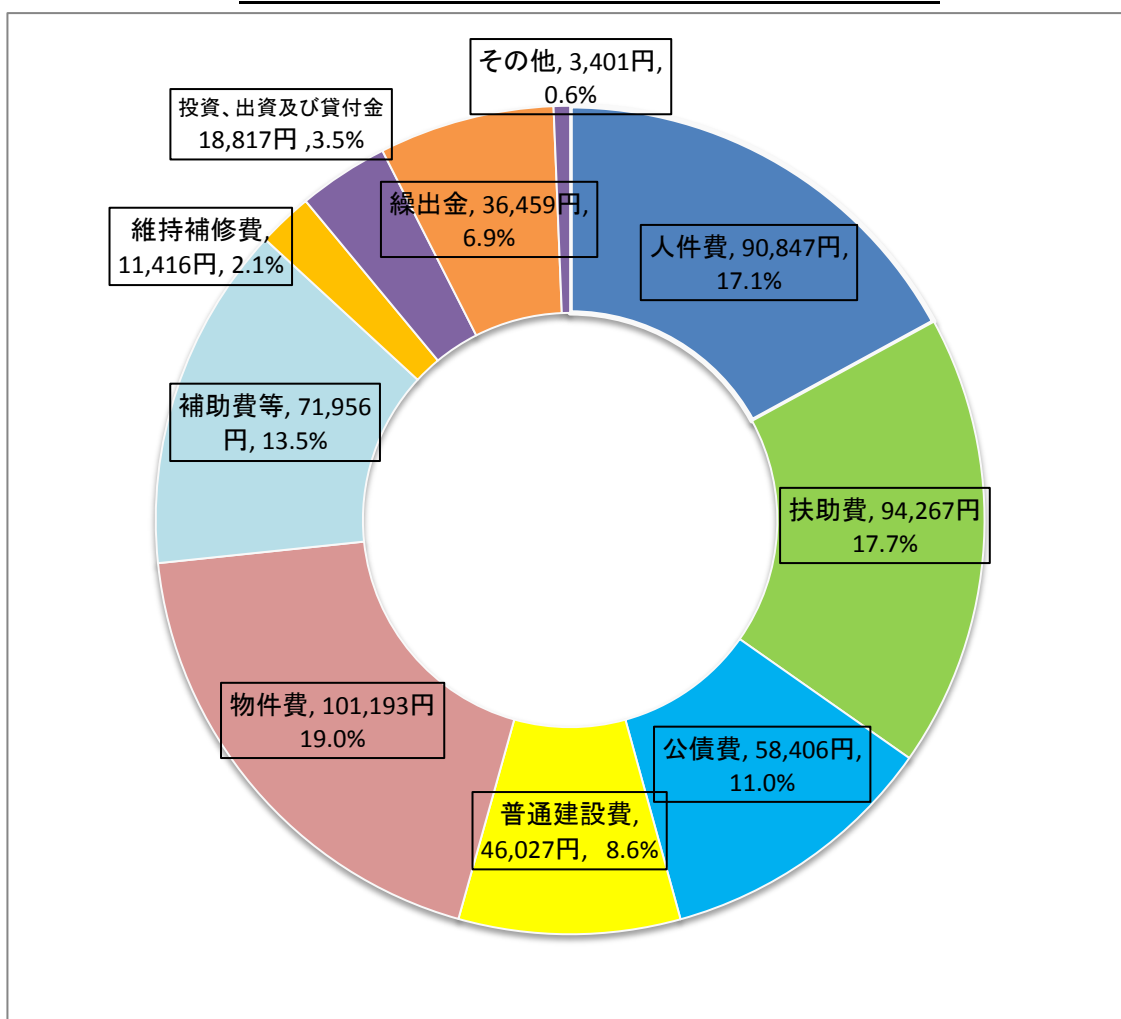
第6 町民の負担の状況（平成30年度当初予算）

平成30年度の築上町一般会計の予算総額は、9,864,616千円で町民一人あたりの額は、532,789円（平成30年3月末の住民基本台帳人口18,515人）となっています。

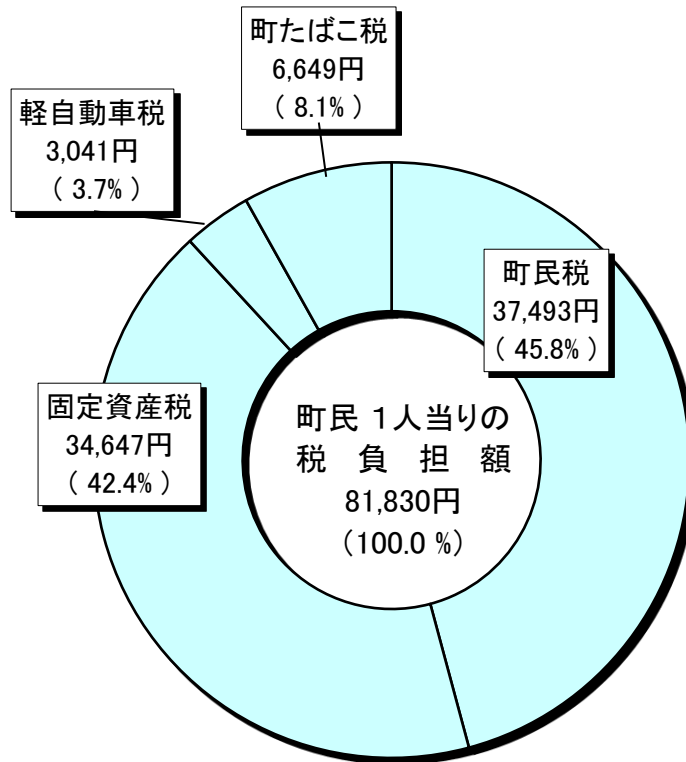
これに対し町税の歳入総額は、1,515,085千円で町民一人当たりの税負担額は、81,830円となっています。

* 町税は、町民税・固定資産税・軽自動車税・町たばこ税です。

平成30年度一般会計当初予算
町民一人あたりの歳出額の状況（性質別）



町民一人当たりの町税の負担額と構成比



○負担額比較表（当初予算比較）

（単位：円）

	平成30年度		平成30年度		増 減	
	負担額	構成比	負担額	構成比	額	率
町 民 税	37,493	45.8%	36,700	45.7%	793	2.2%
固定資産税	34,647	42.4%	33,924	42.1%	723	2.1%
軽自動車税	3,041	3.7%	3,040	3.7%	1	0.0%
町たばこ税	6,649	8.1%	6,772	8.5%	-123	-1.8%
合 計	81,830	100.0%	80,436	100.0%	1,394	2.5%