

財政白書

VOL.23

(平成29年3月31日現在)



福岡県築上町
Chikuzono Town

目 次

| | | |
|-----------------------|-------|----|
| ま え が き | ----- | 1 |
| 第 1 財政の動向及び町長の財政方針 | ----- | 2 |
| 第 2 歳入歳出予算の状況（平成28年度） | ----- | 3 |
| 第 3 財産・町債及び一時借入金の現在高 | ----- | 9 |
| 第 4 平成 28 年度当初予算の概要 | ----- | 13 |
| ・一般会計 | | |
| ・特別会計 | | |
| ・公営企業会計 | | |
| 第 5 公 営 企 業 の 概 要 | ----- | 27 |
| ・水道事業 | | |
| ・特定環境保全公共下水道事業 | | |
| ・農業集落排水事業 | | |
| ・公共下水道事業 | | |
| 第 6 町民の負担の状況（一般会計ベース） | ----- | 31 |

ま え が き

平成 29 年 3 月 31 日現在の築上町財政事情を公表いたします。
今回は、平成 28 年度一般会計、特別会計の状況及び平成 29 年度の
一般会計、特別会計、公営企業会計の当初予算の概要について、説明
いたします。

この白書により、築上町の財政状況をご理解いただき、今後の「ま
ちづくり」のために、町民の皆様の参加とご協力をお願い申し上げます。

第1. 財政の動向及び町長の財政方針

平成28年8月3日に第3次安倍内閣（第2次改造）が発足し、アベノミクスの継承と国内総生産600兆円の達成、希望出生率1.8の実現、介護離職ゼロの3つを目標として掲げ、また、「一総活躍」のために、長時間労働是正などの働き方改革に取り組むことが示されました。

国の平29年度予算編成では、平成28年度末の国・地方合わせた長期債務残高が主要先進国中最悪である対GDP比199%程度となるなど極めて深刻な状況を踏まえ、平成32年度までの国・地方を合わせた基礎的財政収支の黒字化目標の達成に向け「経済財政運営と改革の基本方針2015」において「経済・財政計画」を策定しており、デフレ脱却・経済再生を堅持する中で、財政健全化目標を達成することとしています。

直近の経済情勢をみると、基調判断では、「景気は、一部に改善の遅れもみられるが、緩やかな回復基調が続いている。」となっています。

このような経済情勢の中、政府は、東日本大震災からの復興・創生に向けて取り組むとともに、デフレからの脱却を確実なものとし、経済再生と財政健全化の双方を同時に実現していく。このため、「経済財政運営と改革の基本方針2016」、「日本再興戦略2016」、「規制改革実施計画」及び「まち・ひと・しごと創生基本方針2016」を着実に実行する。さらに、働き方改革については、3月28日に「働き方改革実行計画」を決定し、早期に関連法案を提出する。（抜粋）としています。（月例経済報告 4月 内閣府）

一方、地方財政計画の規模は、公共施設等の適正管理の推進等の経費の拡充や「まち・ひと・しごと創生事業費」の継続、緊急防災・減債事業費の拡充及び平成32年度までの期間など86.6兆円が見込まれ、平成28年度を0.4兆円上回っています。

歳入においては、地方税0.9%増、地方譲与税は4.3%増、地方交付税は2.2%減となっています。

平成29年度築上町予算については、後項にてその概要を掲載しているとおりですが、合併から10年が経過し、合併直後に比べ幾分改善されましたが、まだまだ大変厳しい状況であります。また、少子高齢化による社会福祉費の増大、市町村合併算定替特例期間の終了に伴い地方交付税の減額、人口減少対策に向けた取り組みや公共施設の老朽化対策等に伴う建替等の事業の増大、災害等に対する取り組みなども今後見込まれるため、より一層の歳出削減と歳入確保に努める所存です。

第2 歳入歳出予算の状況

(1) 平成28年度 築上町一般会計予算現計

平成 29年 3月 31日 最終

① 歳入

(単位：千円)

| 科 目 | 当初予算額 | 補正予算額 | 予算現計額 |
|-------------------------------------|------------|-----------|------------|
| 1 町 税 | 1,483,974 | 0 | 1,483,974 |
| 2 地 方 譲 与 税 | 109,516 | 0 | 109,516 |
| 3 利 子 割 交 付 金 | 4,676 | 0 | 4,676 |
| 4 配 当 割 交 付 金 | 7,719 | 0 | 7,719 |
| 5 株 式 等 譲 渡 所 得 割 交 付 金 | 7,395 | 0 | 7,395 |
| 6 地 方 消 費 税 交 付 金 | 272,851 | 0 | 272,851 |
| 7 ゴ ル フ 場 利 用 税 交 付 金 | 10,324 | 0 | 10,324 |
| 8 自 動 車 取 得 税 交 付 金 | 16,871 | 0 | 16,871 |
| 9 国 有 提 供 施 設 等 所 在 市 町 村 助 成 交 付 金 | 161,756 | 0 | 161,756 |
| 10 地 方 特 例 交 付 金 | 4,110 | 0 | 4,110 |
| 11 地 方 交 付 税 | 3,489,317 | 16,377 | 3,505,694 |
| 12 交 通 安 全 対 策 特 別 交 付 金 | 4,880 | 0 | 4,880 |
| 13 分 担 金 及 び 負 担 金 | 118,621 | 315 | 118,936 |
| 14 使 用 料 及 び 手 数 料 | 231,331 | △ 4,000 | 227,331 |
| 15 国 庫 支 出 金 | 1,777,713 | 113,206 | 1,890,919 |
| 16 県 支 出 金 | 695,287 | 100,221 | 795,508 |
| 17 財 産 収 入 | 10,590 | 284,367 | 294,957 |
| 18 寄 付 金 | 6,002 | 7,000 | 13,002 |
| 19 繰 入 金 | 676,885 | △ 503,005 | 173,880 |
| 20 繰 越 金 | 500,000 | 1,266,932 | 1,766,932 |
| 21 諸 収 入 | 143,582 | 11,833 | 155,415 |
| 22 町 債 | 2,234,100 | △ 101,846 | 2,132,254 |
| 歳 入 合 計 | 11,967,500 | 1,191,400 | 13,158,900 |

平成 29年 3月 31日 最終

② 歳 出

(単位：千円)

| 科 目 | 当初予算額 | 補正予算額 | 予算現計額 |
|---------------|------------|-----------|------------|
| 1 議 会 費 | 113,759 | 6,035 | 119,794 |
| 2 総 務 費 | 1,249,225 | 170,875 | 1,420,100 |
| 3 民 生 費 | 3,567,684 | 45,644 | 3,613,328 |
| 4 衛 生 費 | 1,404,408 | △ 41,570 | 1,362,838 |
| 5 労 働 費 | 1,229 | 0 | 1,229 |
| 6 農 林 水 産 業 費 | 538,028 | 49,367 | 587,395 |
| 7 商 工 費 | 89,497 | 153,258 | 242,755 |
| 8 土 木 費 | 1,318,112 | 183,338 | 1,501,450 |
| 9 消 防 費 | 367,399 | △ 16,020 | 351,379 |
| 10 教 育 費 | 2,081,405 | 19,689 | 2,101,094 |
| 11 災 害 復 旧 費 | 5,676 | 69,947 | 75,623 |
| 12 公 債 費 | 1,080,119 | 0 | 1,080,119 |
| 13 諸 支 出 金 | 125,959 | 538,837 | 664,796 |
| 14 予 備 費 | 25,000 | 12,000 | 37,000 |
| 歳 出 合 計 | 11,967,500 | 1,191,400 | 13,158,900 |

(2) 平成28年度 築上町住宅新築資金等貸付事業特別会計予算現計

平成 29年 3月 31日 最終

① 歳入

(単位：千円)

| 科 目 | 当初予算額 | 補正予算額 | 予算現計額 |
|-----------|-------|---------|---------|
| 1 県 支 出 金 | 2,622 | 0 | 2,622 |
| 2 繰 入 金 | 1 | 0 | 1 |
| 3 繰 越 金 | 1 | 0 | 1 |
| 4 諸 収 入 | 994 | 253,000 | 253,994 |
| 歳 入 合 計 | 3,618 | 253,000 | 256,618 |

② 歳出

(単位：千円)

| 科 目 | 当初予算額 | 補正予算額 | 予算現計額 |
|-------------------|-------|---------|---------|
| 1 総 務 費 | 1,982 | 0 | 1,982 |
| 2 公 債 費 | 83 | 0 | 83 |
| 3 諸 支 出 金 | 1 | 0 | 1 |
| 4 予 備 費 | 1,552 | 0 | 1,552 |
| 5 前 年 度 繰 上 充 用 金 | 0 | 253,000 | 253,000 |
| 歳 出 合 計 | 3,618 | 253,000 | 256,618 |

(3) 平成28年度 築上町奨学金貸付事業特別会計予算現計

平成 29年 3月 31日 最終

① 歳入

(単位：千円)

| 科 目 | 当初予算額 | 補正予算額 | 予算現計額 |
|-----------|-------|---------|-------|
| 1 財 産 収 入 | 1 | 230 | 231 |
| 2 寄 付 金 | 1 | 0 | 1 |
| 3 繰 入 金 | 1 | 2,131 | 2,132 |
| 4 繰 越 金 | 3,427 | △ 2,131 | 1,296 |
| 5 諸 収 入 | 481 | 0 | 481 |
| 歳 入 合 計 | 3,911 | 230 | 4,141 |

② 歳出

(単位：千円)

| 科 目 | 当初予算額 | 補正予算額 | 予算現計額 |
|-----------|-------|-------|-------|
| 1 総 務 費 | 16 | 0 | 16 |
| 2 諸 支 出 金 | 2,720 | 230 | 2,950 |
| 3 予 備 費 | 1,175 | 0 | 1,175 |
| 歳 出 合 計 | 3,911 | 230 | 4,141 |

(4) 平成28年度 築上町椎田駅前周辺活性化促進事業特別会計予算現計

平成 29年 3月 31日 最終

① 歳 入

(単位：千円)

| 科 目 | 当初予算額 | 補正予算額 | 予算現計額 |
|---------|-------|-------|-------|
| 1 繰 入 金 | 1 | 0 | 1 |
| 2 繰 越 金 | 1 | 0 | 1 |
| 3 諸 収 入 | 1,925 | 0 | 1,925 |
| 歳 入 合 計 | 1,927 | 0 | 1,927 |

② 歳 出

| 科 目 | 当初予算額 | 補正予算額 | 予算現計額 |
|-----------|-------|-------|-------|
| 1 総 務 費 | 50 | 0 | 50 |
| 2 諸 支 出 金 | 1,877 | 0 | 1,877 |
| 歳 出 合 計 | 1,927 | 0 | 1,927 |

(5) 平成28年度 築上町霊園事業特別会計予算現計

平成 29年 3月 31日 最終

① 歳 入

(単位：千円)

| 科 目 | 当初予算額 | 補正予算額 | 予算現計額 |
|-------------------|-------|-------|-------|
| 1 使 用 料 及 び 手 数 料 | 1,309 | 0 | 1,309 |
| 2 財 産 収 入 | 1 | 0 | 1 |
| 3 繰 入 金 | 2,040 | 0 | 2,040 |
| 4 繰 越 金 | 1 | 0 | 1 |
| 5 諸 収 入 | 2 | 0 | 2 |
| 歳 入 合 計 | 3,353 | 0 | 3,353 |

② 歳 出

(単位：千円)

| 科 目 | 当初予算額 | 補正予算額 | 予算現計額 |
|-----------|-------|-------|-------|
| 1 総 務 費 | 2,351 | 0 | 2,351 |
| 2 公 債 費 | 1 | 0 | 1 |
| 3 諸 支 出 金 | 1,000 | 0 | 1,000 |
| 4 予 備 費 | 1 | 0 | 1 |
| 歳 出 合 計 | 3,353 | 0 | 3,353 |

(6) 平成28年度 築上町国民健康保険特別会計予算現計

平成 29年 3月 31日 最終

① 歳 入

(単位：千円)

| 科 目 | 当初予算額 | 補正予算額 | 予算現計額 |
|-------------|-----------|----------|-----------|
| 1 国民健康保険税 | 398,191 | 0 | 398,191 |
| 2 使用料及び手数料 | 325 | 0 | 325 |
| 3 国庫支出金 | 771,700 | △ 19,585 | 752,115 |
| 4 療養給付費等交付金 | 169,249 | 0 | 169,249 |
| 5 前期高齢者交付金 | 713,558 | 21,205 | 734,763 |
| 6 県支出金 | 191,670 | 0 | 191,670 |
| 7 共同事業交付金 | 652,714 | 0 | 652,714 |
| 8 繰入金 | 222,220 | 187 | 222,407 |
| 9 繰越金 | 1 | 0 | 1 |
| 10 諸収入 | 1,107 | 136,000 | 137,107 |
| 歳入合計 | 3,120,735 | 137,807 | 3,258,542 |

② 歳 出

(単位：千円)

| 科 目 | 当初予算額 | 補正予算額 | 予算現計額 |
|-------------|-----------|----------|-----------|
| 1 総務費 | 33,909 | 1,807 | 35,716 |
| 2 保険給付費 | 1,996,489 | △ 21,643 | 1,974,846 |
| 3 後期高齢者支援金等 | 276,180 | △ 6,765 | 269,415 |
| 4 前期高齢者納付金 | 211 | 0 | 211 |
| 5 老人保健拠出金 | 2 | 0 | 2 |
| 6 介護納付金 | 112,189 | △ 20,122 | 92,067 |
| 7 共同事業拠出金 | 652,759 | 15,600 | 668,359 |
| 8 保健事業費 | 20,708 | 0 | 20,708 |
| 9 基金積立金 | 1 | 0 | 1 |
| 10 公債費 | 913 | 0 | 913 |
| 11 諸支出金 | 2,374 | 32,930 | 35,304 |
| 12 予備費 | 25,000 | 0 | 25,000 |
| 13 前年度繰上充用金 | 0 | 136,000 | 136,000 |
| 歳出合計 | 3,120,735 | 137,807 | 3,258,542 |

(7) 平成28年度 築上町後期高齢者医療特別会計予算現計

平成 29年 3月 31日 最終

① 歳 入

(単位：千円)

| 科 目 | 当初予算額 | 補正予算額 | 予算現計額 |
|-----------------------|---------|-------|---------|
| 1 後 期 高 齢 者 医 療 保 険 料 | 200,618 | 0 | 200,618 |
| 2 使 用 料 及 び 手 数 料 | 31 | 0 | 31 |
| 3 繰 入 金 | 108,017 | 63 | 108,080 |
| 4 繰 越 金 | 1 | 0 | 1 |
| 5 諸 収 入 | 6 | 0 | 6 |
| 歳 入 合 計 | 308,673 | 63 | 308,736 |

② 歳 出

(単位：千円)

| 科 目 | 当初予算額 | 補正予算額 | 予算現計額 |
|-------------------------------|---------|-------|---------|
| 1 総 務 費 | 11,752 | 63 | 11,815 |
| 2 後 期 高 齢 者 医 療 広 域 連 合 納 付 金 | 294,419 | 0 | 294,419 |
| 3 諸 支 出 金 | 1,002 | 0 | 1,002 |
| 4 予 備 費 | 1,500 | 0 | 1,500 |
| 歳 出 合 計 | 308,673 | 63 | 308,736 |

第3 財産、町債及び一時借入金の現在高

(平成29年3月31日現在)

1. 町有財産

(1) 行政財産

| | |
|--------------------------|------------------------|
| 土地 | 建物 |
| 1,343,054 m ² | 151,531 m ² |

(2) 普通財産

| | |
|--------------------------|--------------------|
| 土地 | 建物 |
| 2,038,179 m ² | 406 m ² |

(3) 山林(再掲)

| | |
|--------------------------|-----------------------|
| 面積 | 立木の蓄積量(推定) |
| 2,026,071 m ² | 38,266 m ² |

(4) 基金

| | | |
|----------------|-----------|----|
| 財政調整基金 | 1,524,482 | 千円 |
| 減債基金 | 1,080,443 | 千円 |
| 地域振興基金 | 268,277 | 千円 |
| 奨学金基金 | 70,336 | 千円 |
| 町営住宅建設基金 | 25,096 | 千円 |
| ふるさと・水と土保全対策基金 | 20,691 | 千円 |
| 霊園基金 | 5,218 | 千円 |
| まちづくり振興基金 | 1,182,515 | 千円 |
| 芸術・文化振興基金 | 34,420 | 千円 |
| 環境美化推進基金 | 36,398 | 千円 |
| 子育てすこやか基金 | 26,988 | 千円 |
| 健康・スポーツ振興基金 | 37,946 | 千円 |
| バス運行事業調整基金 | 29,946 | 千円 |
| 高齢者等福祉推進基金 | 16,511 | 千円 |
| ふるさと応援基金 | 8,352 | 千円 |
| 学校教育施設整備基金 | 2,327 | 千円 |
| 高額療養費支払資金貸付基金 | 4,529 | 千円 |
| 旧蔵内保存基金 | 21,237 | 千円 |
| 子ども医療助成事業基金 | 324,170 | 千円 |
| 防災まちづくり基金 | 72,918 | 千円 |
| 公共施設等整備基金 | 908,066 | 千円 |
| 環境施設基金 | 177,114 | 千円 |
| 計 | 5,877,980 | 千円 |

(5) 出 資 金

| | |
|----------------|------------|
| 福岡県漁業信用基金協会 | 5,250 千円 |
| 豊 築 森 林 組 合 | 347 千円 |
| 福岡県信用保証協会 | 1,680 千円 |
| 福岡県農業信用基金協会 | 1,510 千円 |
| 福岡県畜産協会 | 130 千円 |
| 福岡県栽培漁業公社 | 1,500 千円 |
| 京築地区水道企業団 | 900,913 千円 |
| (株)ぶぜん街づくり会社 | 6,000 千円 |
| 東九州コミュニティ放送(株) | 25,700 千円 |
| しいだサンコー(株) | 9,000 千円 |
| (株)ついきプロヴァンス | 9,000 千円 |
| 地方公営企業等金融機構 | 1,300 千円 |
| | <hr/> |
| | 962,330 千円 |

(6) 貸 付 金

| | |
|------------------|------------|
| 住宅新築資金等貸付金 | 405,033 千円 |
| 奨学資金貸付金 | 9,110 千円 |
| 高額療養費支払資金貸付金 | 971 千円 |
| 権田駅前周辺活性化促進事業貸付金 | 11,906 千円 |

2. 町 債(一般会計)

平成29年 3月31日 現在
(単位:千円)

| 区 分 | 現 在 高 | 借 入 先 内 訳 | |
|----------------------|-----------|-----------|-----------|
| | | 政 府 資 金 | そ の 他 |
| 1. 普 通 債 | 6,002,983 | 4,538,415 | 1,464,568 |
| (1) 総 務 | 96,300 | 96,300 | 0 |
| (2) 民 生 | 0 | 0 | 0 |
| (3) 「同和」対策 | 0 | 0 | 0 |
| (4) 衛 生 | 163,558 | 163,558 | 0 |
| (5) 農 林 水 産 | 554,993 | 305,805 | 249,188 |
| (6) 辺 地 対 策 | 139,017 | 139,017 | 0 |
| (7) 商 工 | 0 | 0 | 0 |
| (8) 土 木 | 41,425 | 41,425 | 0 |
| (9) 公 営 住 宅 | 899,378 | 899,378 | 0 |
| (10) 消 防 | 0 | 0 | 0 |
| (11) 教 育 | 158,261 | 158,261 | 0 |
| (12) 合 併 特 例 | 1,215,380 | 0 | 1,215,380 |
| (13) 過 疎 対 策 | 2,734,671 | 2,734,671 | 0 |
| 2. 災 害 復 旧 債 | 42,089 | 42,089 | 0 |
| (14) 農 林 水 産 | 9,213 | 9,213 | 0 |
| (15) 土 木 | 26,976 | 26,976 | 0 |
| (16) 文 教 | 3,600 | 3,600 | 0 |
| (17) 厚 生 労 働 | 2,300 | 2,300 | 0 |
| (18) そ の 他 | 0 | 0 | 0 |
| 3. そ の 他 | 3,359,340 | 1,746,540 | 1,612,800 |
| (19) 減 税 補 て ん 債 | 77,698 | 77,698 | 0 |
| (20) 臨 時 税 収 補 て ん 債 | 8,731 | 8,731 | 0 |
| (21) 臨 時 財 政 対 策 債 | 3,272,911 | 1,660,111 | 1,612,800 |
| 4. 公 営 企 業 債 | 589,601 | 183,189 | 406,412 |
| (22) 上 水 道 | 589,601 | 183,189 | 406,412 |
| 合 計 | 9,994,013 | 6,510,233 | 3,483,780 |

3. 一時借入金

平成29年 3月31日現在

| 会 計 名 | 一 時 借 入 金 | 借 入 先 |
|---------|--------------|----------------------|
| 一 般 会 計 | 1,000,000 千円 | 福 岡 銀 行 店 行 橋 支 店 |
| 合 計 | 1,000,000 千円 | |

一般会計においては、国県補助金及び地方債の借入のほとんどが4月以降になるため、歳計現金に不足が生じ、やむを得ず一時借入により予算執行を行うものです。

参考：平成28年度一時借入金の限度額

(単位：千円)

| 会 計 名 | 一 時 借 入 金 限 度 額 |
|-------------------|-----------------|
| 一 般 会 計 | 1,000,000 |
| 住宅新築資金等貸付事業特別会計 | 275,000 |
| 奨学金貸付事業特別会計 | - |
| 椎田駅前周辺活性化促進事業特別会計 | - |
| 霊園事業特別会計 | 1,000 |
| 国民健康保険特別会計 | 3,000,000 |
| 後期高齢者医療特別会計 | - |
| 特定環境保全公共下水道事業特別会計 | 30,000 |
| 水道事業会計（公営企業） | 300,000 |
| 下水道事業会計（公営企業） | 170,000 |

第4 平成29年度当初予算の概要

平成29年度築上町一般会計及び特別会計予算が平成29年第1回定例町議会で可決され成立しました。その概要については以下のとおりです。

一般会計予算の総額は、120億5,080万円で前年度当初予算と比較して8,330万円、0.7%の増額になっています。昨年度から継続している築城中学校と保育園の建替え、有機液肥製造施設の建設事業や庁舎の建替事業等により普通建設事業費の大幅な増によるものです。

義務的経費については、人件費が約1,395万円の増、公債費が約1,700万円の増、医療扶助費など扶助費が約188万円増加したため全体は約3,282万円の増加となりました。

普通建設事業費は、前述のとおり大型事業の継続により2億7,726万円の増加となりました。

主な事業は、防衛施設民生安定事業として保育所建設事業 4億8,575万円、道路新設改良事業1億3,632万円、有機液肥製造施設建設事業 5億8,846万円。特定防衛施設周辺調整交付金事業として、道路新設改良事業 2億5,960万円。築城中学校建設事業 8億3,794万円。庁舎建設事業3億1,806千円となっています。

その他の各種経費につきましては、歳出全般を見直してさらに削減するなどしましたが、多額の財源不足が生じました。この不足財源は、町の預金である財政調整等積立基金などから8億9,000万円を取崩し不足分に充てました。

財政事情は一時的に幾分好転したものの、自主財源の乏しい本町においては、今後は老朽化する社会資本の改修等の費用が予想され、将来的な財政運営が厳しい状況には変わりありません。

このような状況であるため、さらなる歳入の確保と歳出削減に向けた取り組みを強化するなどの行財政改革を推進して行ってまいります。また、真に必要な事業は、過疎対策事業、合併特例事業など財源的に有利なものを取り入れ、町総合計画及び地区計画に基づく築上町のまちづくりと適正な住民サービスの提供を行います。

【主な新規事業】

| | |
|----------------------|------------|
| ○庁舎建設事業 | 318,058 千円 |
| ○漁港建設費 | 34,181 千円 |
| ○防災・安全交付金事業（街路） | 27,714 千円 |
| ○移住・定住対策事業 | 3,451 千円 |
| ○学校給食（小・中学校）【米飯給食助成】 | 5,751 千円 |
| ○コミュニティスクール導入等促進事業 | 4,839 千円 |

【主な継続事業】

| | |
|------------------------------|------------|
| ●保育所建設事業費【防衛施設周辺民生安定事業】 | 485,748 千円 |
| ●有機液肥製造施設建設事業費【防衛施設周辺民生安定事業】 | 588,457 千円 |
| ●道路新設改良事業【特定防衛施設周辺整備事業】 | 259,600 千円 |
| ●築城中学校建替事業【防衛施設防音事業】 | 837,943 千円 |

| 主な歳出予算 | | (前年度比較) | |
|----------|--------------------------------|------------|------------------|
| ○ 議会費 | 議会費 | 113,544 千円 | (△ 215 千円) |
| ○ 総務費 | 財産管理費 | 52,352 千円 | (△ 18,878 千円) |
| | 企画費 | 69,002 千円 | (10,961 千円) |
| | 電子計算費 | 91,442 千円 | (29,648 千円) |
| | 自治振興費 | 53,373 千円 | (△ 326 千円) |
| | 基地対策費 | 15,531 千円 | (△ 1,382 千円) |
| | 庁舎建設事業費 | 318,058 千円 | (318,058 千円) |
| ○ 民生費 | 国民健康保険特別会計繰出金 | 217,383 千円 | (△ 4,837 千円) |
| | 高齢者福祉費 | 518,728 千円 | (6,503 千円) |
| | 内 後期高齢者医療特別会計繰出金 | 109,973 千円 | (1,956 千円) |
| | 医療対策費 (重度障害者・ひとり親等・子ども) | 167,584 千円 | (△ 13,469 千円) |
| | 障害者福祉費 | 561,075 千円 | (20,830 千円) |
| | 人権啓発施設費 (人権啓発センターほか) | 24,951 千円 | (5,610 千円) |
| | 社会福祉施設費 (社会福祉センター維持管理) | 48,039 千円 | (2,305 千円) |
| | 介護保険費 | 361,754 千円 | (9,670 千円) |
| | 児童措置費 (私立保育園) | 539,313 千円 | (△ 535 千円) |
| | 保育園費 (公立保育園) | 209,771 千円 | (1,889 千円) |
| | 児童福祉施設費 (児童館運営費) | 26,209 千円 | (2,250 千円) |
| | 児童福祉運営費 (学童保育ほか) | 63,855 千円 | (7,666 千円) |
| | 保育所建設費 | 485,748 千円 | (105,168 千円) |
| ○ 衛生費 | 予防費 (住民健診、予防接種、健康づくり等) | 87,194 千円 | (7,716 千円) |
| | 塵芥処理費 (ゴミ収集など) | 109,220 千円 | (△ 1,306 千円) |
| | 資源リサイクル施設費 (液肥センター管理費) | 714,014 千円 | (234,473 千円) |
| | ごみ処理費 (RDF処理、最終処分場ほか) | 225,917 千円 | (31,330 千円) |
| | 火葬場費 | 36,158 千円 | (13,907 千円) |
| | 上水道施設費 (水道事業特別会計繰出金ほか) | 178,934 千円 | (△ 111,486 千円) |
| ○ 農林水産業費 | 農業振興費 (生産調整対策、営農推進ほか) | 191,239 千円 | (△ 36,675 千円) |
| | 農地費 (広域農道整備事業負担金ほか) | 59,601 千円 | (△ 10,028 千円) |
| | 林業振興費 | 65,595 千円 | (18,528 千円) |
| | 漁港建設費 | 34,181 千円 | (25,577 千円) |
| ○ 商工費 | 商工振興費 (関係団体助成、イベント補助ほか) | 11,508 千円 | (208 千円) |
| | 観光費 (観光協会運営補助、キャンプ場維持管理ほか) | 22,954 千円 | (△ 3,970 千円) |
| | 企業誘致費 | 3,610 千円 | (△ 365 千円) |
| ○ 土木費 | 道路維持費 (町道維持管理) | 31,706 千円 | (9,301 千円) |
| | 道路新設改良費 (再編交付金事業、辺地対策事業) | 136,317 千円 | (△ 503 千円) |
| | 防衛施設周辺民生安定施設整備事業 | 89,700 千円 | (3,300 千円) |
| | 特定防衛施設周辺整備事業費 | 259,600 千円 | (△ 27,400 千円) |
| | 公園費 (農業公園管理費など) | 23,392 千円 | (△ 601 千円) |
| | 公共下水道費 | 472,000 千円 | (20,432 千円) |
| | (特定環境保全公共下水道・公共下水道事業特別会計繰出金ほか) | | |
| | 住宅管理費 | 114,821 千円 | (△ 35,876 千円) |

| | | | |
|---------|-----------------------------|------------|------------------|
| ○ 消 防 費 | 非常備消防費（消防団・水難救助隊運営ほか） | 328,593 千円 | （ △ 4,302 千円 ） |
| ○ 教 育 費 | 学校管理費 | | |
| | （小学校費） | 176,212 千円 | （ △ 30 千円 ） |
| | （中学校費） | 81,165 千円 | （ 2,574 千円 ） |
| | 学校給食費 | | |
| | （小学校費） | 122,532 千円 | （ 6,906 千円 ） |
| | （中学校費） | 45,959 千円 | （ 117 千円 ） |
| | 学校建設費 | | |
| | （中学校費） | 837,943 千円 | （ △ 107,518 千円 ） |
| | 社会教育総務費 | 111,073 千円 | （ 7,196 千円 ） |
| | （子ども会、生涯学習、地域活動指導事業ほか） | | |
| | 公民館費 | 26,500 千円 | （ △ 2,313 千円 ） |
| | 図書館費 | 8,645 千円 | （ 13 千円 ） |
| | 文化財保護費 | 28,395 千円 | （ △ 12,840 千円 ） |
| | （船迫釜公園、旧蔵内邸整備管理事業） | | |
| | 社会教育施設費（コミュニティーセンター管理運営費ほか） | 91,944 千円 | （ △ 195,499 千円 ） |
| | 社会体育施設費（各種スポーツ振興、施設管理費ほか） | 62,076 千円 | （ △ 449 千円 ） |
| ○ 公 債 費 | 元金償還金 | 993,375 千円 | （ 18,007 千円 ） |
| | 利子償還金 | 103,740 千円 | （ △ 1,011 千円 ） |
| ○ 諸支出金 | 基金費 | 23,098 千円 | （ △ 102,861 千円 ） |

1 平成29年度 築上町一般会計予算

(1) 歳入

(単位：千円、%)

| 科 目 | 予 算 額 | | | 対前年度 比 較 |
|---------------------|-------------------|-------------------|---------------|--------------|
| | 平成29年度 | 平成28年度 | 増減額 | |
| 1 町 税 | 1,516,460 | 1,483,974 | 32,486 | 2.2 % |
| 2 地 方 譲 与 税 | 109,875 | 109,516 | 359 | 0.3 % |
| 3 利 子 割 交 付 金 | 1,243 | 4,676 | △ 3,433 | △ 73.4 % |
| 4 配 当 割 交 付 金 | 6,928 | 7,719 | △ 791 | △ 10.2 % |
| 5 株式等譲渡所得割交付金 | 7,297 | 7,395 | △ 98 | △ 1.3 % |
| 6 地 方 消 費 税 交 付 金 | 296,016 | 272,851 | 23,165 | 8.5 % |
| 7 ゴルフ場利用税交付金 | 9,735 | 10,324 | △ 589 | △ 5.7 % |
| 8 自 動 車 取 得 税 交 付 金 | 26,054 | 16,871 | 9,183 | 54.4 % |
| 9 国有提供施設等所在市町村助成交付金 | 176,462 | 161,756 | 14,706 | 9.1 % |
| 10 地 方 特 例 交 付 金 | 4,434 | 4,110 | 324 | 7.9 % |
| 11 地 方 交 付 税 | 3,319,943 | 3,489,317 | △ 169,374 | △ 4.9 % |
| 12 交通安全対策特別交付金 | 4,880 | 4,880 | 0 | 0.0 % |
| 13 分 担 金 及 び 負 担 金 | 93,506 | 118,621 | △ 25,115 | △ 21.2 % |
| 14 使 用 料 及 び 手 数 料 | 214,298 | 231,331 | △ 17,033 | △ 7.4 % |
| 15 国 庫 支 出 金 | 2,013,172 | 1,777,713 | 235,459 | 13.2 % |
| 16 県 支 出 金 | 715,816 | 695,287 | 20,529 | 3.0 % |
| 17 財 産 収 入 | 9,943 | 10,590 | △ 647 | △ 6.1 % |
| 18 寄 付 金 | 22,002 | 6,002 | 16,000 | 266.6 % |
| 19 繰 入 金 | 1,153,031 | 676,885 | 476,146 | 70.3 % |
| 20 繰 越 金 | 500,000 | 500,000 | 0 | 0.0 % |
| 21 諸 収 入 | 149,605 | 143,582 | 6,023 | 4.2 % |
| 22 町 債 | 1,700,100 | 2,234,100 | △ 534,000 | △ 23.9 % |
| 歳 入 合 計 | 12,050,800 | 11,967,500 | 83,300 | 0.7 % |

(2) 歳出

(単位：千円、%)

| 科 目 | 予 算 額 | | | 対前年度 比 較 |
|----------------|-------------------|-------------------|---------------|--------------|
| | 平成29年度 | 平成28年度 | 増減額 | |
| 1 議 会 費 | 113,544 | 113,759 | △ 215 | △ 0.2 % |
| 2 総 務 費 | 1,464,502 | 1,249,225 | 215,277 | 17.2 % |
| 3 民 生 費 | 3,713,238 | 3,567,684 | 145,554 | 4.1 % |
| 4 衛 生 費 | 1,527,907 | 1,404,408 | 123,499 | 8.8 % |
| 5 労 働 費 | 1,157 | 1,229 | △ 72 | △ 5.9 % |
| 6 農 林 水 産 費 | 486,875 | 538,028 | △ 51,153 | △ 9.5 % |
| 7 商 工 費 | 89,928 | 89,497 | 431 | 0.5 % |
| 8 土 木 費 | 1,306,614 | 1,318,112 | △ 11,498 | △ 0.9 % |
| 9 消 防 費 | 384,716 | 367,399 | 17,317 | 4.7 % |
| 10 教 育 費 | 1,811,510 | 2,081,405 | △ 269,895 | △ 13.0 % |
| 11 災 害 復 旧 費 | 5,596 | 5,676 | △ 80 | △ 1.4 % |
| 12 公 債 費 | 1,097,115 | 1,080,119 | 16,996 | 1.6 % |
| 13 諸 支 出 金 | 23,098 | 125,959 | △ 102,861 | △ 81.7 % |
| 14 予 備 費 | 25,000 | 25,000 | 0 | 0.0 % |
| 歳 出 合 計 | 12,050,800 | 11,967,500 | 83,300 | 0.7 % |

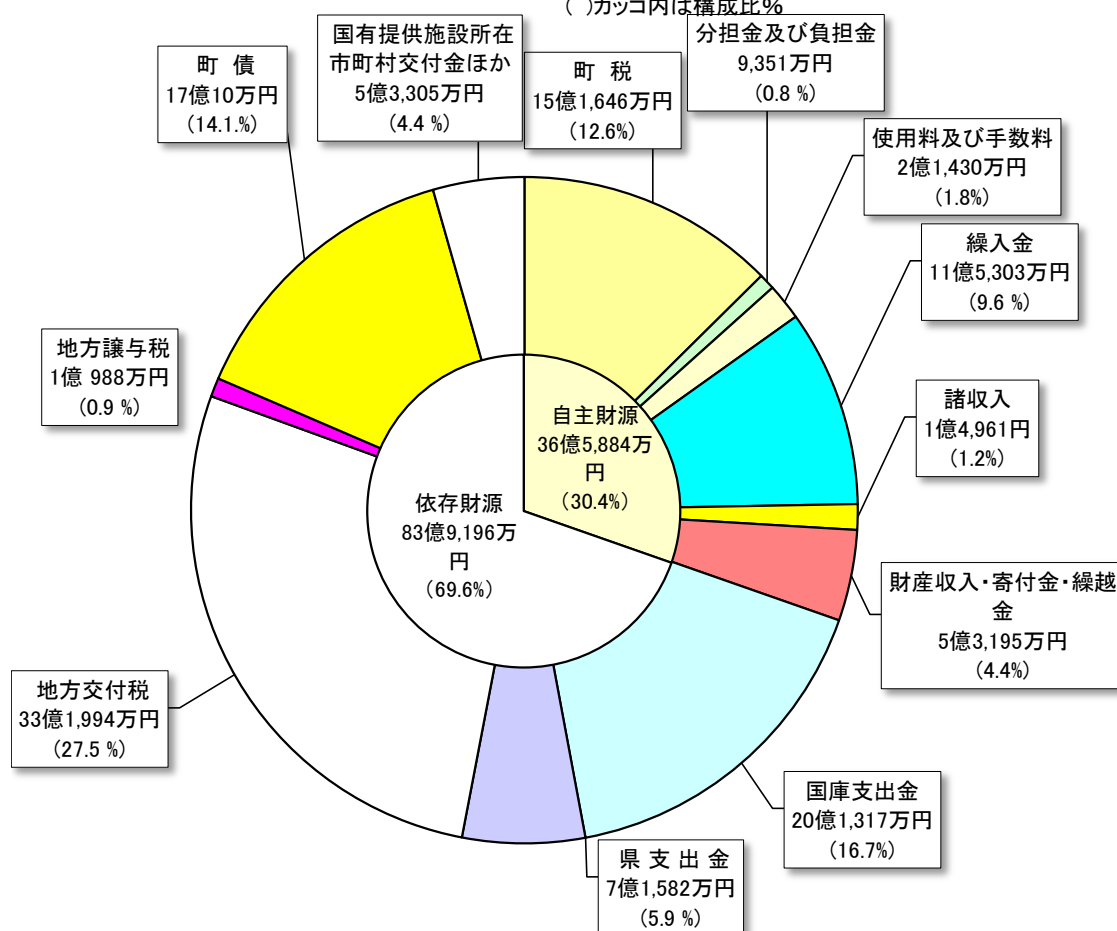
平成29年度 一般会計【歳入】

120億5,080 万円

自主財源 36億 5,884万円 (30.4%)

依存財源 83億 9,196万円 (69.6%)

()カッコ内は構成比%



参考：町税 15億1,646万円の内訳

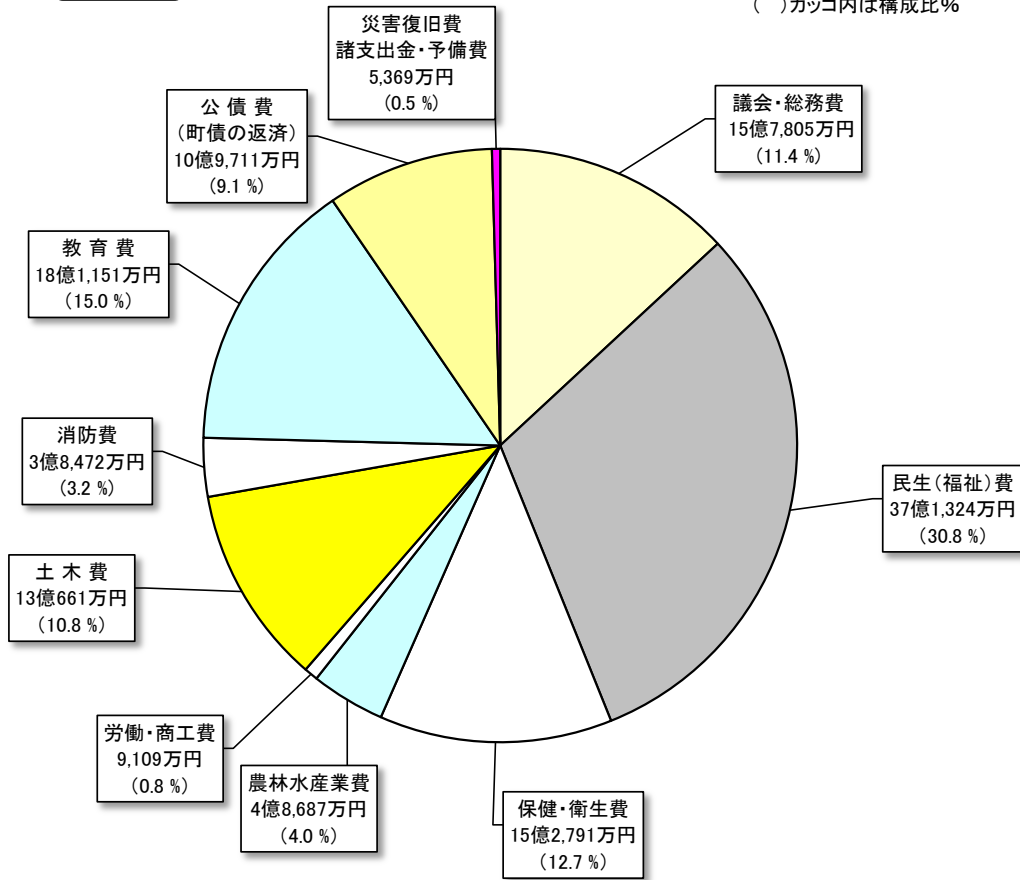
| | |
|-------|-----------|
| 町民税 | 6億9,191万円 |
| 固定資産税 | 6億3,956万円 |
| 軽自動車税 | 5,732万円 |
| 町たばこ税 | 1億2,767万円 |

平成29年度 一般会計【歳出】

120億5,080万円

目的別

()カッコ内は構成比%

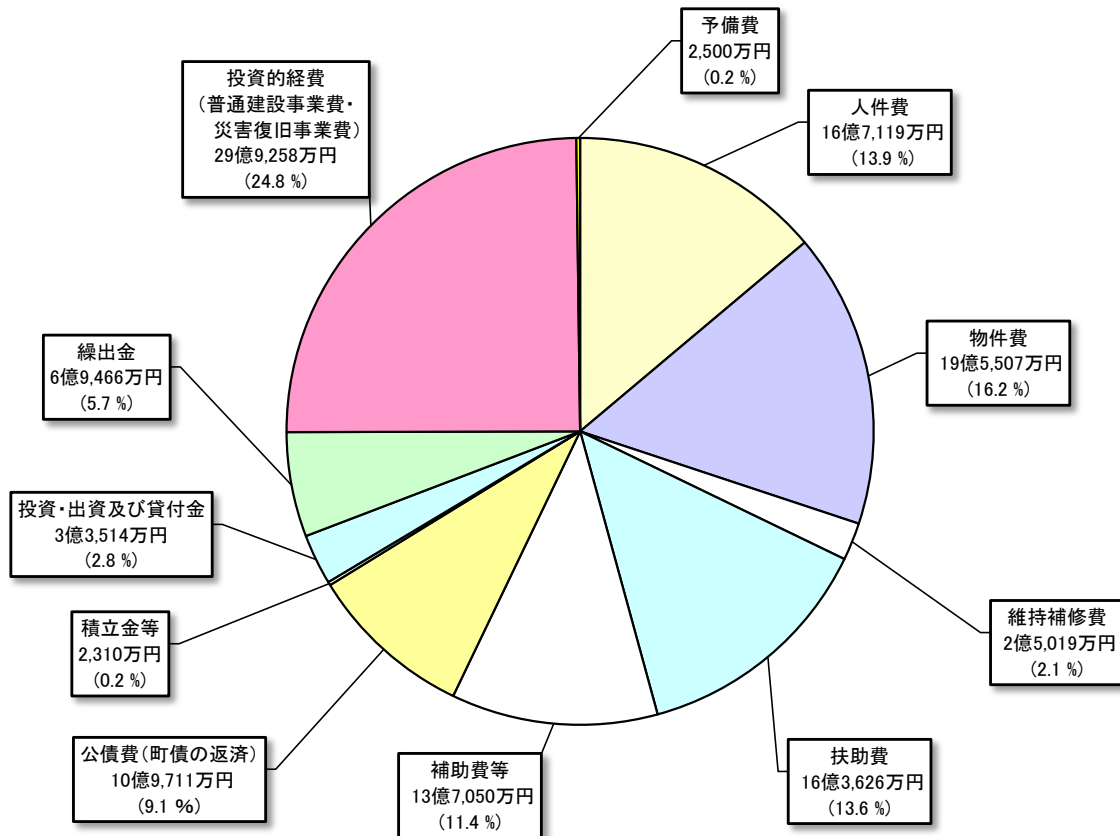


平成29年度 一般会計【歳出】

120億5,080万円

性質別

()カッコ内は構成比%



2 平成29年度 築上町住宅新築資金等貸付事業特別会計予算

(単位：千円、%)

| 歳入科目 | 予算額 | | | 対前年度 比較 |
|--------|--------|--------|---------|------------|
| | 平成29年度 | 平成28年度 | 増減額 | |
| 1 県支出金 | 933 | 2,622 | △ 1,689 | △ 64.4 % |
| 2 繰入金 | 1 | 1 | 0 | 0.0 % |
| 3 繰越金 | 1 | 1 | 0 | 0.0 % |
| 4 諸収入 | 2,699 | 994 | 1,705 | 171.5 % |
| 合計 | 3,634 | 3,618 | 16 | 0.4 % |

| 歳出科目 | 予算額 | | | 対前年度 比較 |
|--------|--------|--------|-------|------------|
| | 平成29年度 | 平成28年度 | 増減額 | |
| 1 総務費 | 1,823 | 1,982 | △ 159 | △ 8.0 % |
| 2 公債費 | 72 | 83 | △ 11 | △ 13.3 % |
| 3 諸支出金 | 1 | 1 | 0 | 0.0 % |
| 4 予備費 | 1,738 | 1,552 | 186 | 12.0 % |
| 合計 | 3,634 | 3,618 | 16 | 0.4 % |

3 平成29年度 築上町奨学金貸付事業特別会計予算

| 歳入科目 | 予算額 | | | 対前年度 比較 |
|--------|--------|--------|---------|-------------|
| | 平成29年度 | 平成28年度 | 増減額 | |
| 1 財産収入 | 700 | 1 | 699 | 69,900.0 % |
| 2 寄付金 | 1 | 1 | 0 | 0.0 % |
| 3 繰入金 | 3,240 | 1 | 3,239 | 323,900.0 % |
| 4 繰越金 | 201 | 3,427 | △ 3,226 | △ 94.1 % |
| 5 諸収入 | 661 | 481 | 180 | 37.4 % |
| 合計 | 4,803 | 3,911 | 892 | 22.8 % |

| 歳出科目 | 予算額 | | | 対前年度 比較 |
|--------|--------|--------|-------|------------|
| | 平成29年度 | 平成28年度 | 増減額 | |
| 1 総務費 | 16 | 16 | 0 | 0.0 % |
| 2 諸支出金 | 4,602 | 2,720 | 1,882 | 69.2 % |
| 3 予備費 | 185 | 1,175 | △ 990 | △ 84.3 % |
| 歳出合計 | 4,803 | 3,911 | 892 | 22.8 % |

4 平成29年度 築上町椎田駅周辺活性化促進事業特別会計予算

| 歳入科目 | 予算額 | | | 対前年度 比較 |
|-------|--------|--------|-----|------------|
| | 平成29年度 | 平成28年度 | 増減額 | |
| 1 繰入金 | 1 | 1 | 0 | 0.0 % |
| 2 繰越金 | 1 | 1 | 0 | 0.0 % |
| 3 諸収入 | 1,925 | 1,925 | 0 | 0.0 % |
| 合計 | 1,927 | 1,927 | 0 | 0.0 % |

| 歳出科目 | 予算額 | | | 対前年度 比較 |
|--------|--------|--------|-----|------------|
| | 平成29年度 | 平成28年度 | 増減額 | |
| 1 総務費 | 50 | 50 | 0 | 0.0 % |
| 2 諸支出金 | 1,877 | 1,877 | 0 | 0.0 % |
| 合計 | 1,927 | 1,927 | 0 | 0.0 % |

5 平成29年度 築上町霊園事業特別会計予算

| 歳入科目 | 予算額 | | | 対前年度 比較 |
|------------|--------|--------|-----|------------|
| | 平成29年度 | 平成28年度 | 増減額 | |
| 1 使用料及び手数料 | 1,309 | 1,309 | 0 | 0.0% |
| 2 財産収入 | 1 | 1 | 0 | 0.0% |
| 3 繰入金 | 2,040 | 2,040 | 0 | 0.0% |
| 4 繰越金 | 1 | 1 | 0 | 0.0% |
| 5 諸収入 | 2 | 2 | 0 | 0.0% |
| 合計 | 3,353 | 3,353 | 0 | 0.0% |

| 歳出科目 | 予算額 | | | 対前年度 比較 |
|--------|--------|--------|-----|------------|
| | 平成29年度 | 平成28年度 | 増減額 | |
| 1 総務費 | 2,351 | 2,351 | 0 | 0.0% |
| 2 公債費 | 1 | 1 | 0 | 0.0% |
| 3 諸支出金 | 1,000 | 1,000 | 0 | 0.0% |
| 4 予備費 | 1 | 1 | 0 | 0.0% |
| 合計 | 3,353 | 3,353 | 0 | 0.0% |

6 平成29年度 築上町国民健康保健特別会計予算

| 歳入科目 | 予算額 | | | 対前年度 比較 |
|-------------|-----------|-----------|----------|------------|
| | 平成29年度 | 平成28年度 | 増減額 | |
| 1 国民健康保険税 | 397,363 | 398,191 | △ 828 | △ 0.2% |
| 2 使用料及び手数料 | 321 | 325 | △ 4 | △ 1.2% |
| 3 国庫支出金 | 753,529 | 771,700 | △ 18,171 | △ 2.4% |
| 4 療養給付費等交付金 | 122,840 | 169,249 | △ 46,409 | △ 27.4% |
| 5 前期高齢者交付金 | 730,785 | 713,558 | 17,227 | 2.4% |
| 6 県支出金 | 202,956 | 191,670 | 11,286 | 5.9% |
| 7 共同事業交付金 | 633,344 | 652,714 | △ 19,370 | △ 3.0% |
| 8 繰入金 | 217,383 | 222,220 | △ 4,837 | △ 2.2% |
| 9 繰越金 | 1 | 1 | 0 | 0.0% |
| 10 諸収入 | 1,107 | 1,107 | 0 | 0.0% |
| 合計 | 3,059,629 | 3,120,735 | △ 61,106 | △ 2.0% |

| 歳出科目 | 予算額 | | | 対前年度 比較 |
|-------------|-----------|-----------|----------|------------|
| | 平成29年度 | 平成28年度 | 増減額 | |
| 1 総務費 | 41,245 | 33,909 | 7,336 | 21.6% |
| 2 保険給付費 | 1,919,111 | 1,996,489 | △ 77,378 | △ 3.9% |
| 3 後期高齢者支援金等 | 269,020 | 276,180 | △ 7,160 | △ 2.6% |
| 4 前期高齢者納付金 | 200 | 211 | △ 11 | △ 5.2% |
| 5 老人保健拠出金 | 11 | 2 | 9 | 450.0% |
| 6 介護納付金 | 107,906 | 112,189 | △ 4,283 | △ 3.8% |
| 7 共同事業拠出金 | 675,851 | 652,759 | 23,092 | 3.5% |
| 8 保健事業費 | 18,996 | 20,708 | △ 1,712 | △ 8.3% |
| 9 基金積立金 | 1 | 1 | 0 | 0.0% |
| 10 公債費 | 913 | 913 | 0 | 0.0% |
| 11 諸支出金 | 1,375 | 2,374 | △ 999 | △ 42.1% |
| 12 予備費 | 25,000 | 25,000 | 0 | 0.0% |
| 合計 | 3,059,629 | 3,120,735 | △ 61,106 | △ 2.0% |

7 平成29年度 築上町後期高齢者医療特別会計予算

| 歳入科目 | 予算額 | | | 対前年度 比較 |
|--------------|---------|---------|--------|------------|
| | 平成29年度 | 平成28年度 | 増減額 | |
| 1 後期高齢者医療保険料 | 240,029 | 200,618 | 39,411 | 19.6 % |
| 2 使用料及び手数料 | 16 | 31 | △ 15 | △ 48.4 % |
| 3 繰入金 | 109,973 | 108,017 | 1,956 | 1.8 % |
| 4 繰越金 | 1 | 1 | 0 | 0.0 % |
| 5 諸収入 | 6 | 6 | 0 | 0.0 % |
| 合計 | 350,025 | 308,673 | 41,352 | 13.4 % |

| 歳出科目 | 予算額 | | | 対前年度 比較 |
|----------------------|---------|---------|--------|------------|
| | 平成29年度 | 平成28年度 | 増減額 | |
| 1 総務費 | 11,750 | 11,752 | △ 2 | △ 0.0 % |
| 2 後期高齢者医療 広域連合納付金 | 335,773 | 294,419 | 41,354 | 14.0 % |
| 3 諸支出金 | 1,002 | 1,002 | 0 | 0.0 % |
| 4 予備費 | 1,500 | 1,500 | 0 | 0.0 % |
| 合計 | 350,025 | 308,673 | 41,352 | 13.4 % |

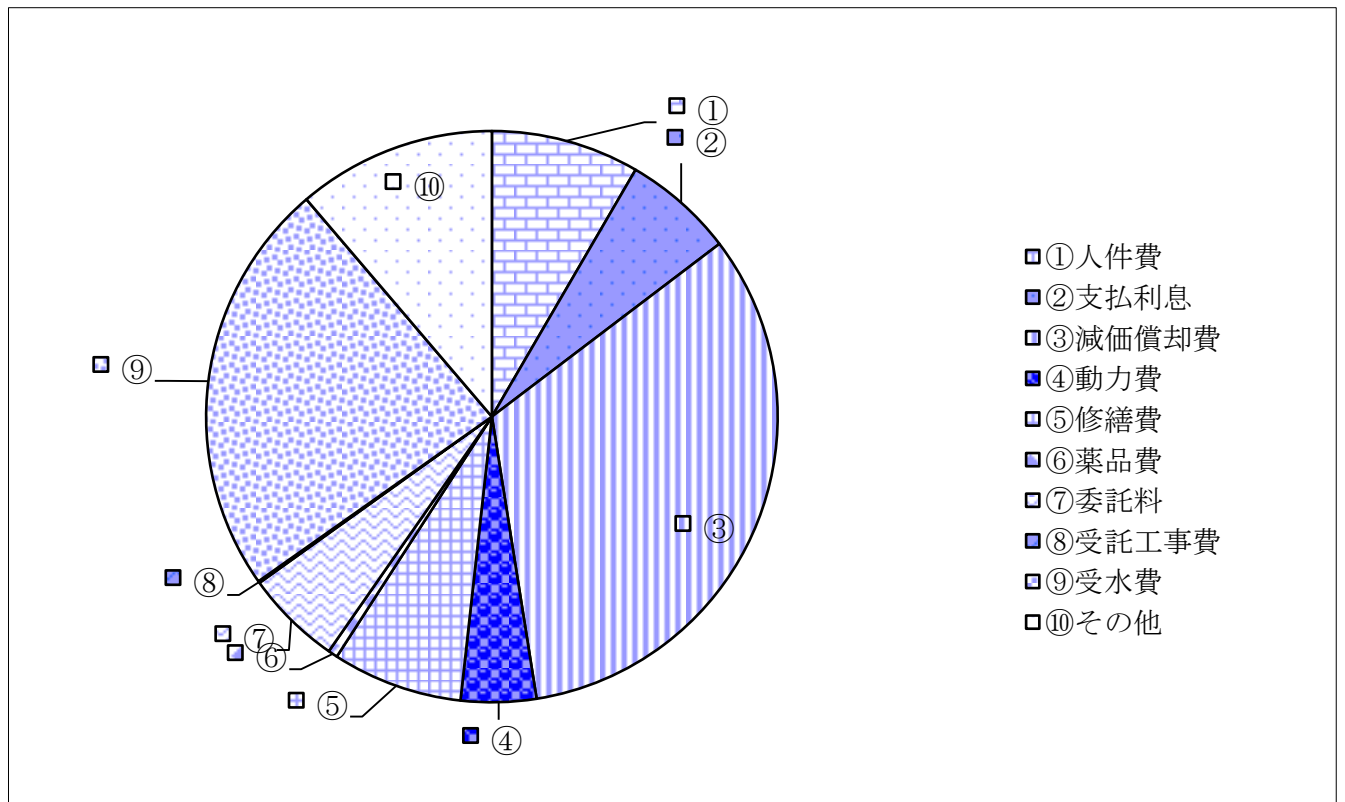
平成29年度築上町水道事業損益計算書（予算ベース）
（平成29年4月1日から平成30年3月31日）

| | 円 | 円 | 円 |
|-------------------|--------------|--------------------|---------------------------|
| 1. 営業収益 | | | |
| (1) 給水収益 | 318,000,000 | | |
| (2) 受託工事収益 | 400,000 | | |
| (3) その他営業収益 | 3,088,000 | | |
| (4) 雑収益 | <u>0</u> | 321,488,000 | |
| 2. 営業費用 | | | |
| (1) 原水及び浄水費 | 144,008,000 | | |
| (2) 配水及び給水費 | 22,400,000 | | |
| (3) 受託工事費 | 400,000 | | |
| (4) 総係費 | 61,489,000 | | |
| (5) 減価償却費 | 129,190,000 | | |
| (6) 資産減耗費 | 1,000 | | |
| (7) その他営業費用 | <u>0</u> | <u>357,488,000</u> | |
| 営業損失 | | | 36,000,000 |
| 3. 営業外収益 | | | |
| (1) 受取利息及び配当金 | 1,000 | | |
| (2) 補助金 | 21,238,000 | | |
| (3) 長期前受金戻入 | 61,100,000 | | |
| (4) 雑収益 | <u>2,000</u> | 82,341,000 | |
| 4. 営業外費用 | | | |
| (1) 支払利息及び企業債取扱諸費 | 29,959,000 | | |
| (2) 雑支出 | <u>2,000</u> | <u>29,961,000</u> | |
| 営業外利益 | | | <u>52,380,000</u> |
| 経常利益 | | | 16,380,000 |
| 5. 特別利益 | | | |
| (1) 固定資産売却益 | 1,000 | | |
| (2) 過年度損益修正益 | 1,000 | | |
| (3) その他特別利益 | <u>1,000</u> | 3,000 | |
| 6. 特別損失 | | | |
| (1) 固定資産売却損 | 1,000 | | |
| (2) 過年度損益修正損 | 200,000 | | |
| (3) その他特別損失 | <u>0</u> | <u>201,000</u> | <u>△ 198,000</u> |
| 当年度純利益 | | | 16,182,000 |
| 前年度繰越利益剰余金 | | | <u>3,302,310</u> |
| その他未処分利益剰余金変動額 | | | <u>442,660,592</u> |
| 当年度未処分利益剰余金 | | | <u><u>462,144,902</u></u> |

平成29年度 費用項目別構成表

(単位：百万)

| | |
|--------|--------|
| ①人件費 | 35.00 |
| ②支払利息 | 26.18 |
| ③減価償却費 | 137.05 |
| ④動力費 | 17.77 |
| ⑤修繕費 | 30.78 |
| ⑥薬品費 | 2.24 |
| ⑦委託料 | 22.75 |
| ⑧受託工事費 | 0.43 |
| ⑨受水費 | 98.24 |
| ⑩その他 | 46.91 |
| 合 計 | 417.35 |



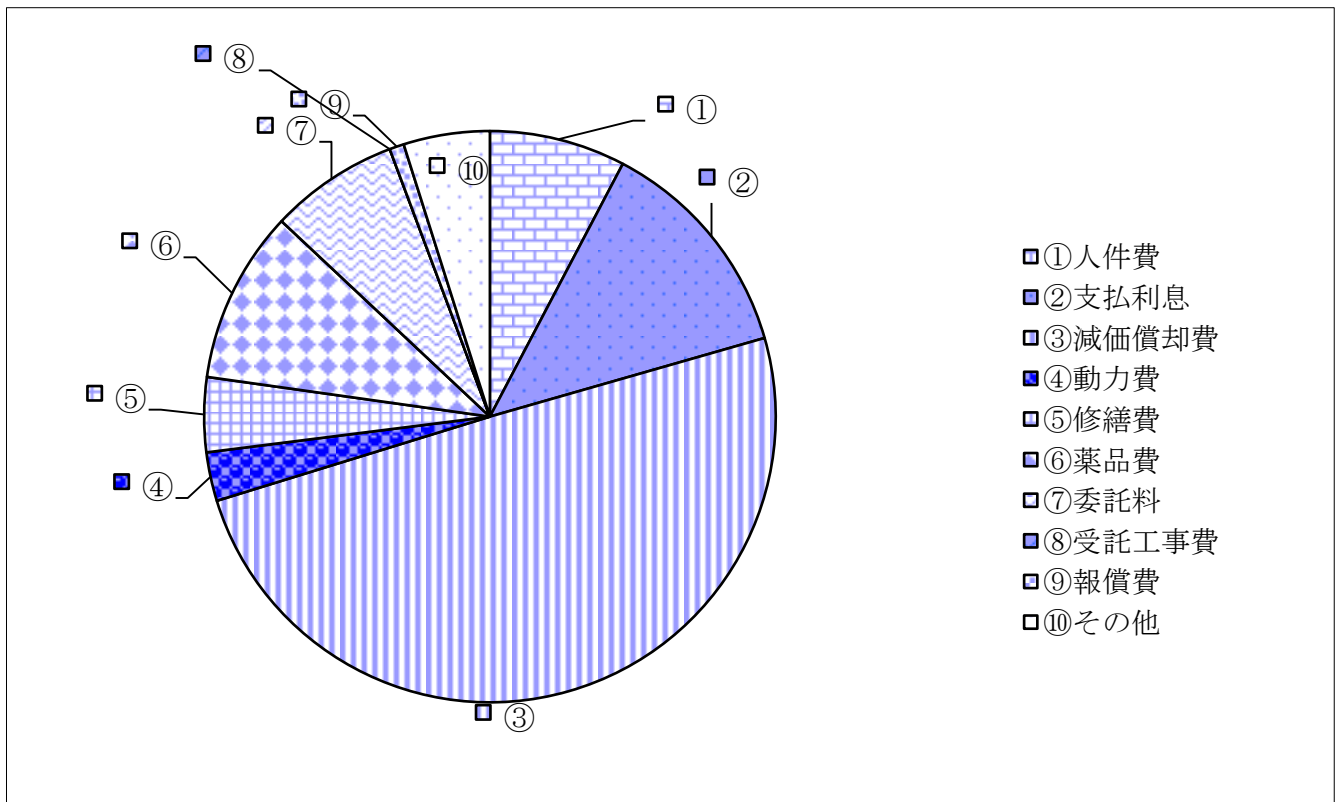
平成29年度築上町下水道事業損益計算書（予算ベース）
（平成29年4月1日から平成30年3月31日）

| | 円 | 円 | 円 |
|---------------|----------------|--------------------|--------------------|
| 1. 営業収益 | | | |
| (1) 下水道使用料 | 128,086,000 | | |
| (2) 受託工事収益 | 0 | | |
| (3) その他営業収益 | 7,554,000 | | |
| (4) 雑収益 | <u>0</u> | 135,640,000 | |
| 2. 営業費用 | | | |
| (1) 管渠費 | 11,985,000 | | |
| (2) 処理場作業費 | 106,697,000 | | |
| (3) 普及指導費 | 150,000 | | |
| (4) 業務費 | 7,439,000 | | |
| (5) 総係費 | 36,866,000 | | |
| (6) 排水設備費 | 3,870,000 | | |
| (7) 減価償却費 | 291,792,000 | | |
| (8) 資産減耗費 | 0 | | |
| (9) その他営業費用 | <u>0</u> | <u>458,799,000</u> | |
| 営業損失 | | | 323,159,000 |
| 3. 営業外収益 | | | |
| (1) 受取利息及び配当金 | 0 | | |
| (2) 補助金 | 264,500,000 | | |
| (3) 長期前受金戻入 | 143,636,000 | | |
| (4) 退職給付引当金戻入 | 0 | | |
| (5) 雑収益 | <u>6,000</u> | 408,142,000 | |
| 4. 営業外費用 | | | |
| (1) 支払利息 | 73,096,000 | | |
| (2) 雑支出 | <u>506,000</u> | <u>73,602,000</u> | |
| 営業外利益 | | | <u>334,540,000</u> |
| 経常利益 | | | 11,381,000 |
| 5. 特別利益 | | | |
| (1) 固定資産売却益 | 0 | | |
| (2) 過年度損益修正益 | 0 | | |
| (3) その他特別利益 | <u>0</u> | 0 | |
| 6. 特別損失 | | | |
| (1) 固定資産売却損 | 0 | | |
| (2) 減損損失 | 0 | | |
| (3) 災害による損失 | 0 | | |
| (2) 過年度損益修正損 | 1,026,000 | | |
| (3) その他特別損失 | <u>0</u> | <u>1,026,000</u> | <u>△ 1,026,000</u> |
| 当年度純利益 | | | <u>10,355,000</u> |
| 当年度未処分利益剰余金 | | | <u>10,355,000</u> |

平成29年度 費用項目別構成表

(単位：百万)

| | |
|--------|--------|
| ①人件費 | 46.04 |
| ②支払利息 | 76.81 |
| ③減価償却費 | 296.88 |
| ④動力費 | 16.51 |
| ⑤修繕費 | 25.23 |
| ⑥薬品費 | 58.40 |
| ⑦委託料 | 43.65 |
| ⑧受託工事費 | 0.00 |
| ⑨報償費 | 4.90 |
| ⑩その他 | 29.15 |
| 合 計 | 597.57 |



第4 公営企業の概要

1 築上町水道事業

(1) 事業の概要

本町の水道事業は、昭和32年に椎田地区を給水人口2,500人で給水開始、昭和43年に八津田地区を給水人口2,200人で給水開始、昭和53年に葛城地区を給水人口800人で給水開始、昭和61年に既設の第1・第2・第3簡易水道を統合して上水道とし、計画給水人口10,750人で統合簡易水道事業を着手、石町浄水場築造及び拡張工事と併せて旧配水管の布設替えを実施、平成元年に完成いたしました。

平成9年度から京築地区水道企業団の水量配分の決定に伴い、給水区域を拡張し、計画給水人口11,600人として、第1次拡張事業を平成6年から平成8年度にかけて実施しました。

平成12年度には、より質の高い水道水の供給を図るために石町浄水場貯水池に高度浄水施設（揚水筒）の整備を行い、平成20年度から平成22年度にかけて安定給水を目指して高塚浄水場の改良事業を実施しました。

また、平成28年4月1日に旧築城町の築城中部地区簡易水道事業並びに築城地区簡易水道事業を築上町水道事業に統合し、一つの水道事業になりました。

(2) 施設の概要

この事業の配水能力は、8箇所の浄水場及び京築地区水道企業団からの受水を合わせて、最大給水量6,420m³/日であります。

管路の延長は、導水管5.9km、送水管9.9km、配水管142.1km、合計157.9kmです。

平成28年度における給水の実績は次のとおりです。

平成28年度給水実績表

(単位：m³)

| 月 | 給水量 | 月 | 給水量 |
|---|-----------|----|---------|
| 4 | 97,813 | 10 | 107,219 |
| 5 | 103,600 | 11 | 105,414 |
| 6 | 101,185 | 12 | 108,536 |
| 7 | 109,611 | 1 | 106,176 |
| 8 | 112,037 | 2 | 107,099 |
| 9 | 116,431 | 3 | 107,933 |
| 計 | 1,283,054 | | |

2 築上町特定環境保全公共下水道事業

(1) 事業の概要

本町の特定環境保全公共下水道事業は、平成13年度に認可を取得し、事業を開始しています。平成18年3月に計画処理区内の一部で、処理区域内人口542人の供用を開始し、平成29年3月末までに処理区域内人口3,502人の供用を開始しています。

平成28年度末までに、整備計画面積93haのうち86ha（整備率約93%）の整備が終了しています。

(2) 施設の概要

築城浄化センターの汚水処理能力は、最大970m³/日で平成28年度平均592.5m³/日の汚水処理を行っています。下水道管渠延長は28.1kmです。

平成28年度に0.4kmを整備しました。

平成28年度末における加入率は次のとおりです。

| 築城地区 | 供用戶数（戸） | 接続戸数（戸） | 加入率（%） |
|------|---------|---------|--------|
| | 1,614 | 944 | 58.5 |

平成28年度末における水洗化率は次のとおりです。

| 築城地区 | 処理区域内人口（人） | 接続人数（人） | 水洗化率（%） |
|------|------------|---------|---------|
| | 3,502 | 2,778 | 79.3 |

3 築上町農業集落排水事業

(1) 事業の概要

本町の農業集落排水事業は、平成6年2月西高塚地区供用開始、平成10年には越路地区の取込拡張を行い、処理区域内計画人口1,250人での供用を開始しました。また、平成18年度には椎田北部（八津田・高塚）地区で処理区域内人口3,105人で供用を開始しています。椎田北部地区においては、循環型社会構築の一環として、汚泥を肥料化し、農地に還元し有効利用を図ることを目的としたコンポスト施設を設置しています。

また、平成26年度には椎田西部（葛城）地区で、処理区域内計画人口1,161人で供用を開始しています。

(2) 施設の概要

西高塚処理場の処理能力は最大1,132m³/日、北部地区浄化センター（輪生館）の処理能力は最大3,360m³/日あります。また、コンポスト施設は30,940kg/年の処理能力があります。

下水道管渠延長は、西高塚処理区13.1km、北部処理区32.7km、西部処理区24.9kmであります。

平成28年度末における加入率は次のとおりです。

| 処 理 区 | 供 用 戸 数 (戸) | 接 続 戸 数 (戸) | 加 入 率 (%) |
|-------|-------------|-------------|-----------|
| 西 高 塚 | 506 | 323 | 63.8 |
| 椎田北部 | 1,214 | 786 | 64.7 |
| 椎田西部 | 435 | 192 | 44.1 |
| 合 計 | 2,155 | 1,301 | 60.4 |

平成28年度末における水洗化率は次のとおりです。

| 処 理 区 | 処理区域内人口 (人) | 接 続 人 数 (人) | 水 洗 化 率 (%) |
|-------|-------------|-------------|-------------|
| 西 高 塚 | 1,190 | 868 | 72.9 |
| 椎田北部 | 3,832 | 2,420 | 63.2 |
| 椎田西部 | 1,117 | 508 | 45.5 |
| 合 計 | 6,139 | 3,796 | 61.8 |

4 築上町公共下水道事業

(1) 事業の概要

本町の公共下水道事業は、平成21年度に認可を取得し、事業を開始しています。平成25年3月に計画処理区内の一部で、処理区域内人口102人の供用を開始し、平成28年3月末までに処理区域内人口783人の供用を開始しています。平成28年度末までに、整備計画面積92haのうち40ha（整備率約44%）の整備が終了しています。

(2) 施設の概要

椎田浄化センターの汚水処理能力は、最大800m³/日で平成28年度平均200.5m³/日の汚水処理を行っています。下水道管路延長は、12.4kmで、平成28年度に1.5kmを整備しました。

平成28年度末における加入率は次のとおりです。

| 椎田地区 | 供用戶数（戸） | 接続戸数（戸） | 加入率（%） |
|------|---------|---------|--------|
| | 478 | 145 | 30.3 |

平成28年度末における水洗化率は次のとおりです。

| 椎田地区 | 処理区域内人口（人） | 接続人数（人） | 水洗化率（%） |
|------|------------|---------|---------|
| | 1,056 | 344 | 32.6 |

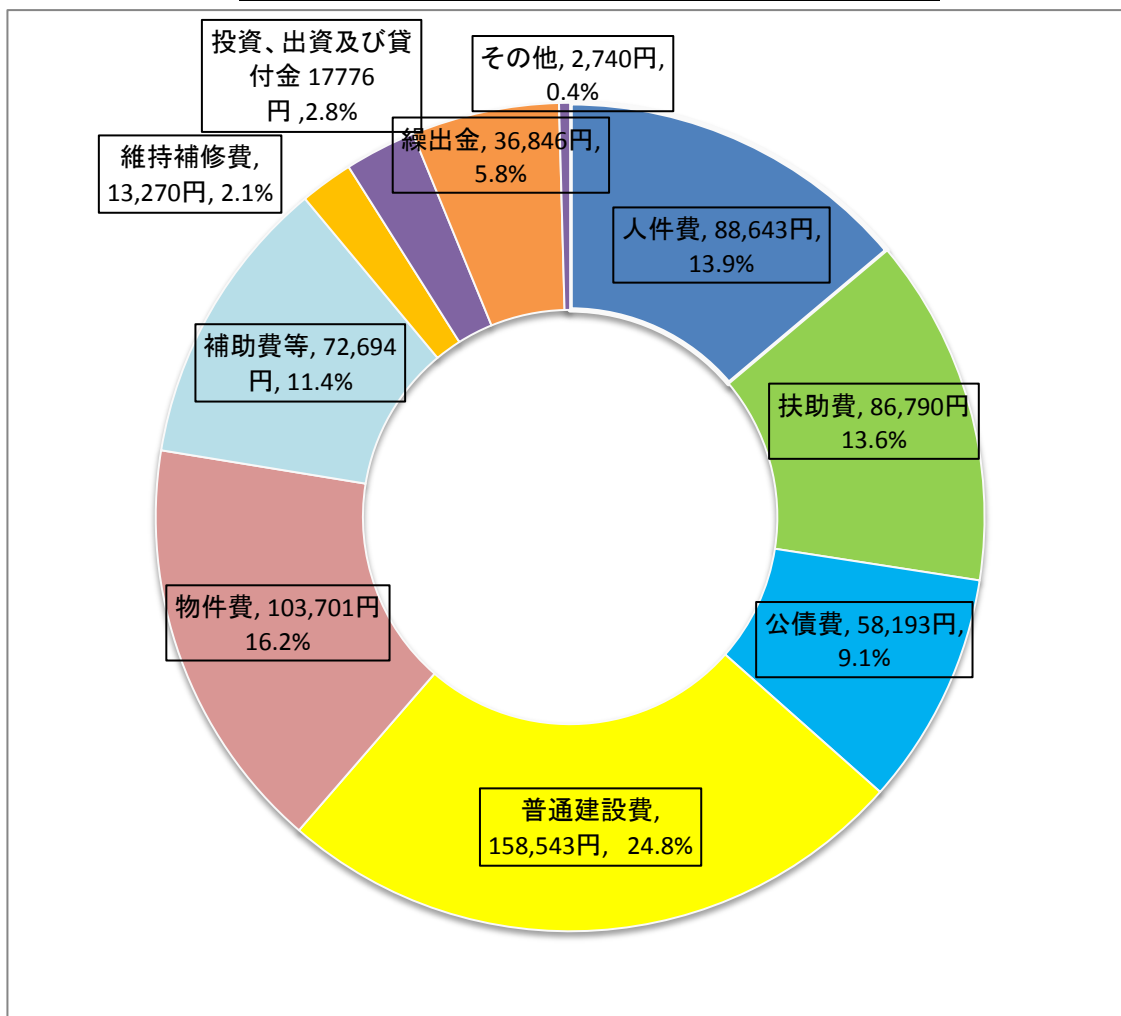
第6 町民の負担の状況（平成29年度当初予算）

平成29年度の築上町一般会計の予算総額は、12,050,800千円で町民一人あたりの額は、639,196円（平成29年3月末の住民基本台帳人口18,853人）となっています。

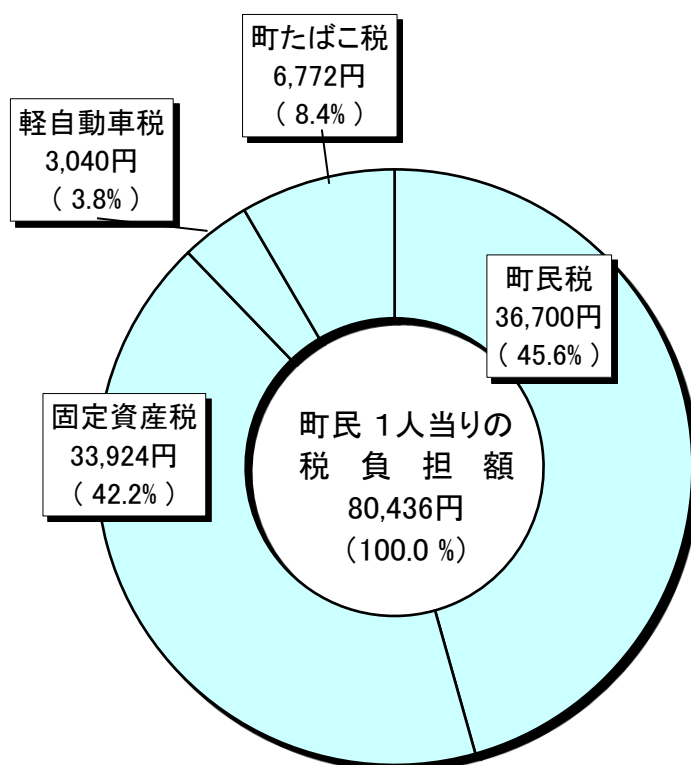
これに対し町税の歳入総額は、1,516,460千円で町民一人当たりの税負担額は、80,436円となっています。

* 町税は、町民税・固定資産税・軽自動車税・町たばこ税です。

平成29年度一般会計当初予算
町民一人あたりの歳出額の状況（性質別）



町民一人当たりの町税の負担額と構成比



○負担額比較表（当初予算比較）

（単位：円）

| | 平成29年度 | | 平成28年度 | | 増 減 | |
|-------|--------|--------|--------|--------|-------|-------|
| | 負担額 | 構成比 | 負担額 | 構成比 | 額 | 率 |
| 町 民 税 | 36,700 | 45.6% | 36,065 | 46.3% | 636 | 1.8% |
| 固定資産税 | 33,924 | 42.2% | 32,066 | 41.1% | 1,858 | 5.8% |
| 軽自動車税 | 3,040 | 3.8% | 3,083 | 4.0% | -43 | -1.4% |
| 町たばこ税 | 6,772 | 8.4% | 6,718 | 8.6% | 54 | 0.8% |
| 合 計 | 80,436 | 100.0% | 77,932 | 100.0% | 2,504 | 7.0% |