

# 財 政 白 書 vol. 22

(平成28年9月30日現在)



**福岡県築上町**

*Chikujo Town*

# 目 次

ま え が き	-----	1
第 1 財 政 の 動 向 及 び 町 長 の 財 政 方 針	-----	2
第 2 歳 入 歳 出 予 算 状 況	-----	3
第 3 町 民 の 負 担 の 状 況	-----	10
第 4 公 営 企 業 の 経 理 の 状 況	-----	12
第 5 財 産 ・ 町 債 及 び 一 時 借 入 金 の 現 在 高	-----	16
第 6 平 成 26 年 度 決 算 の 概 要	-----	20
第 7 平 成 26 年 度 健 全 化 判 断 比 率 等	-----	30

## ま え が き

平成28年9月30日現在の築上町財政状況を公表いたします。

今回の財政状況の公表は、町条例により平成28年4月から平成28年9月までの上半期における築上町の財政状況及び平成27年度各会計の歳入歳出決算の概要を公表するものです。

この財政白書により、築上町の財政運営の現状をご理解いただき、町政に対して一層のご協力をお願い申し上げます。

平成 28 年 11 月 1 日

## 第1 財政の動向及び町長の財政方針

平成28年8月に第3次安倍第2次改造内閣がスタートし、9月の第192回国会における安倍内閣総理大臣所信表明では、一億総活躍、地方創生、農政新時代など「未来」への挑戦が表明され、政策キーワードを「未来への投資」とし、地方創生、子育て支援、介護の拡充を進めることが示されました。

また、8月に閣議決定された3兆円規模の第2次補正予算では、21世紀のインフラ整備や熊本地震や東日本大震災からの復興や安全・安心、防災対応の強化が盛り込まれており、今後の経済対策が注目されます。

また、我が国経済の状況は国の月例経済報告によると「景気は、このところ弱さもみられるが、緩やかな回復基調が続いている。」とされています。

また、「先行きについては、雇用・所得環境の改善が続くなかで、各種政策の効果もあって、緩やかに回復していくことが期待される。ただし、海外経済で弱さがみられており、中国を初めとするアジア新興国や資源国等の景気が下振れし、我が国の景気を下押しされるリスクがある。また、英国のEU離脱問題など、海外経済の不確実性の高まりや金融資本市場の変動の影響に留意する必要がある。」とされています。

一方、築上町の状況ですが、合併（平成18年1月10日）から10年10ヶ月が経過しようとしています。平成27年度決算が先の町議会9月定例会において承認されました。普通会計の実質単年度収支は4億8,888万円の黒字になりました。経常収支比率は、88.5%となり、昨年から若干改善はしていますが、依然として高い数値であり、更なる改善が必要となっています。

他方、平成21年4月から施行された地方自治体の財政破綻防止のための「地方公共団体の財政の健全化に関する法律」では、公財政の健全性に関する比率である実質赤字比率、連結実質赤字比率、実質公債費比率、将来負担比率及び公営企業の経営健全化を示す資金不足比率の5指標の公表が義務付けられていますが、平成27年度決算に基づき算定したところ全て基準を下回りました。

合併後10年目が経過し、町財政は合併前と比べれば良化しましたが、今後の状況として、普通交付税の削減や老朽化した公共施設建替など厳しい状況にあります。「新町建設計画」、「町総合計画」などに基づき、希望の持てるまちづくりに邁進して参りたく、皆様のご理解、ご協力をお願い申し上げます。

## 第2 歳入歳出予算状況

平成28年度の一般会計及び特別会計予算は、町議会議決後、予算執行方針等に基づいて予算執行を行っております。

本年度上半期(4～9月)の一般会計及び特別会計の予算と執行状況は次のとおりであります。

一般会計の歳入歳出予算現額は、12,896,167千円で、9月末における収入済額は、6,299,839千円、予算に対する収入率は48.9%となっております。

上半期における財源は、その大半が町税・普通交付税・繰越金等であり、国・県支出金や町債等は、事務事業の実績に基づき毎年下半期に収入されるものが多いのが現状です。

執行済額は、実績により支出される投資的経費が多く、4,883,468千円、執行率は37.9%で、前年度より7.4ポイント減少しています。

特別会計の執行状況は以下のとおりです。(6ページから9ページ)

○予算執行状況の年度比較(一般会計・現年度分)

【平成28年9月末現在】

(単位:千円)

	平成27年度	平成28年度	増減額	増減率
予 算 総 額	10,578,943	12,896,167	2,317,224	21.9%
収 入 済 額	6,064,263	6,299,839	235,576	3.9%
収 納 率	57.3%	48.9%		-
執 行 済 額	4,794,395	4,883,468	89,073	1.9%
執 行 率	45.3%	37.9%		-

※平成27年度の予算総額は平成27年9月末時点の数値

( 1 ) 平成28年度 築上町一般会計予算

① 歳入 (現年度分)

(単位：千円)

科 目	当初予算額	補正予算額	計	構成比	9 月 末 収入済額	収納率
1 町 税	1,483,974	0	1,483,974	11.5%	980,760	66.1%
2 地 方 譲 与 税	109,516	0	109,516	0.8%	34,289	31.3%
3 利 子 割 交 付 金	4,676	0	4,676	0.0%	586	12.5%
4 配 当 割 交 付 金	7,719	0	7,719	0.1%	1,399	18.1%
5 株 式 等 譲 渡 金 所 得 割 交 付 金	7,395	0	7,395	0.1%	0	0.0%
6 地 方 消 費 税 交 付 金	272,851	0	272,851	2.1%	178,999	65.6%
7 ゴルフ場利用税交付金	10,324	0	10,324	0.1%	4,253	41.2%
8 自動車取得税交付金	16,871	0	16,871	0.1%	10,182	60.4%
9 国有提供施設等所在市 町 村 助 成 交 付 金	161,756	0	161,756	1.3%	0	0.0%
10 地 方 特 例 交 付 金	4,110	0	4,110	0.0%	4,642	112.9%
11 地 方 交 付 税	3,489,317	10,327	3,499,644	27.1%	2,639,508	75.4%
12 交 通 安 全 対 策 特 別 交 付 金	4,880	0	4,880	0.0%	0	0.0%
13 分 担 金 及 び 負 担 金	118,621	0	118,621	0.9%	45,947	38.7%
14 使 用 料 及 び 手 数 料	231,331	0	231,331	1.8%	90,477	39.1%
15 国 庫 支 出 金	1,777,713	18,952	1,796,665	13.9%	202,803	11.3%
16 県 支 出 金	695,287	25,278	720,565	5.6%	109,130	15.1%
17 財 産 収 入	10,590	567	11,157	0.1%	20,999	188.2%
18 寄 付 金	6,002	0	6,002	0.0%	715	11.9%
19 繰 入 金	676,885	0	676,885	5.2%	0	0.0%
20 繰 越 金	500,000	770,881	1,270,881	9.9%	1,899,718	149.5%
21 諸 収 入	143,582	6,808	150,390	1.2%	75,432	50.2%
22 町 債	2,234,100	95,854	2,329,954	18.1%	0	0.0%
歳 入 合 計	11,967,500	928,667	12,896,167	100.0%	6,299,839	48.9%

## ② 歳出（現年度分）

（単位：千円）

科 目	当初予算額	補正予算額 予備費充当	計	構成比	9 月 末 執行済額	執行率
1 議 会 費	113,759	5,910	119,669	0.9%	53,698	44.9%
2 総 務 費	1,249,225	104,770	1,353,995	10.5%	528,234	39.0%
3 民 生 費	3,567,684	44,773	3,612,457	28.0%	1,494,247	41.4%
4 衛 生 費	1,404,408	117,261	1,521,669	11.8%	644,107	42.3%
5 労 働 費	1,229	0	1,229	0.0%	390	31.7%
6 農 林 水 産 業 費	538,028	26,114	564,142	4.4%	153,781	27.3%
7 商 工 費	89,497	24,368	113,865	0.9%	50,217	44.1%
8 土 木 費	1,318,112	160,788	1,478,900	11.5%	380,401	25.7%
9 消 防 費	367,399	△ 10,020	357,379	2.8%	245,860	68.8%
10 教 育 費	2,081,405	34,392	2,115,797	16.4%	392,173	18.5%
11 災 害 復 旧 費	5,676	19,947	25,623	0.2%	6,083	23.7%
12 公 債 費	1,080,119	0	1,080,119	8.4%	534,277	49.5%
13 諸 支 出 金	125,959	400,000	525,959	4.1%	400,000	76.1%
14 予 備 費	25,000	364	25,364	0.2%	0	0.0%
歳 出 合 計	11,967,500	928,667	12,896,167	100.0%	4,883,468	37.9%

(2) 平成28年度 築上町住宅新築資金等貸付事業特別会計予算現計

① 歳入

(単位：千円)

科目	当初予算額	補正予算額	計	構成比	9月末 収入済額	収納率
1 県支出金	2,622	0	2,622	1.0%	0	0.0%
2 繰入金	1	0	1	0.0%	0	0.0%
3 繰越金	1	0	1	0.0%	0	0.0%
4 諸収入	994	253,000	253,994	99.0%	5,079	2.0%
歳入合計	3,618	253,000	256,618	100.0%	5,079	2.0%

② 歳出

(単位：千円)

科目	当初予算額	補正予算額 予備費充当	計	構成比	9月末 執行済額	執行率
1 総務費	1,982	0	1,982	0.8%	213	10.7%
2 公債費	83	0	83	0.0%	64	77.1%
3 諸支出金	1	0	1	0.0%	0	0.0%
4 予備費	1,552	0	1,552	0.6%	0	0.0%
5 前年度繰上充用金	0	253,000	253,000	98.6%	252,109	99.6%
歳出合計	3,618	253,000	256,618	100.0%	252,386	98.4%

(3) 平成28年度 築上町奨学金貸付事業特別会計予算現計

① 歳入

(単位：千円)

科目	当初予算額	補正予算額	計	構成比	9月末 収入済額	収納率
1 財産収入	1	0	1	0.0%	0	0.0%
2 寄付金	1	0	1	0.0%	0	0.0%
3 繰入金	1	2,131	2,132	54.5%	0	0.0%
4 繰越金	3,427	△ 2,131	1,296	33.1%	1,296	100.0%
5 諸収入	481	0	481	12.3%	450	93.6%
歳入合計	3,911	0	3,911	100.0%	1,746	44.6%

② 歳出

(単位：千円)

科目	当初予算額	補正予算額 予備費充当	計	構成比	9月末 執行済額	執行率
1 総務費	16	0	16	0.4%	15	93.8%
2 諸支出金	2,720	0	2,720	69.5%	540	19.9%
3 予備費	1,175	0	1,175	30.0%	0	0.0%
歳出合計	3,911	0	3,911	100.0%	555	14.2%



(4) 平成28年度 築上町椎田駅前周辺活性化促進事業特別会計予算現計

① 歳入

(単位：千円)

科目	当初予算額	補正予算額	計	構成比	9月末 収入済額	収納率
1 繰入金	1	0	1	0.1%	0	0.0%
2 繰越金	1	0	1	0.1%	50	5000.0%
3 諸収入	1,925	0	1,925	99.9%	0	0.0%
歳入合計	1,927	0	1,927	100.0%	50	2.6%

② 歳出

科目	当初予算額	補正予算額 予備費充当	計	構成比	9月末 執行済額	執行率
1 総務費	50	0	50	2.6%	0	0.0%
2 諸支出金	1,877	0	1,877	97.4%	0	0.0%
歳出合計	1,927	0	1,927	100.0%	0	0.0%

(5) 平成28年度 築上町霊園事業特別会計予算現計

① 歳入

(単位：千円)

科目	当初予算額	補正予算額	計	構成比	9月末 収入済額	収納率
1 使用料及び手数料	1,309	0	1,309	39.0%	1	0.1%
2 財産収入	1	0	1	0.0%	0	0.0%
3 繰入金	2,040	0	2,040	60.8%	0	0.0%
4 繰越金	1	0	1	0.0%	113	11300.0%
5 諸収入	2	0	2	0.1%	0	0.0%
歳入合計	3,353	0	3,353	100.0%	114	3.4%

② 歳出

(単位：千円)

科目	当初予算額	補正予算額 予備費充当	計	構成比	9月末 執行済額	執行率
1 総務費	2,351	0	2,351	70.1%	365	15.5%
2 公債費	1	0	1	0.0%	0	0.0%
3 諸支出金	1,000	0	1,000	29.8%	0	0.0%
4 予備費	1	0	1	0.0%	0	0.0%
歳出合計	3,353	0	3,353	100.0%	365	10.9%

( 6 ) 平成28年度 築上町国民健康保険特別会計予算現計

① 歳入

(単位：千円)

科 目	当初予算額	補正予算額	計	構成比	9 月 末 収入済額	収納率
1 国民健康保険税	398,191	0	398,191	12.2%	172,884	43.4%
2 使用料及び手数料	325	0	325	0.0%	105	32.3%
3 国庫支出金	771,700	△ 19,585	752,115	23.1%	252,111	33.5%
4 療養給付費等交付金	169,249	0	169,249	5.2%	21,254	12.6%
5 前期高齢者交付金	713,558	21,205	734,763	22.6%	306,154	41.7%
6 県 支 出 金	191,670	0	191,670	5.9%	31,478	16.4%
7 共 同 事 業 交 付 金	652,714	0	652,714	20.0%	245,721	37.6%
8 繰 入 金	222,220	0	222,220	6.8%	149,000	67.1%
9 繰 越 金	1	0	1	0.0%	0	0.0%
10 諸 収 入	1,107	136,000	137,107	4.2%	1,579	1.2%
歳 入 合 計	3,120,735	137,620	3,258,355	100.0%	1,180,286	36.2%

② 歳出

(単位：千円)

科 目	当初予算額	補正予算額 予備費充当	計	構成比	9 月 末 執行済額	執行率
1 総 務 費	33,909	1,620	35,529	1.1%	14,012	39.4%
2 保 険 給 付 費	1,996,489	11,350	2,007,839	61.6%	716,661	35.7%
3 後期高齢者支援金等	276,180	△ 6,765	269,415	8.3%	112,256	41.7%
4 前期高齢者納付金	211	0	211	0.0%	89	42.2%
5 老人保健拠出金	2	0	2	0.0%	9	450.0%
6 介 護 納 付 金	112,189	△ 20,122	92,067	2.8%	38,363	41.7%
7 共 同 事 業 拠 出 金	652,759	0	652,759	20.0%	271,922	41.7%
8 保 健 事 業 費	20,708	0	20,708	0.6%	3,953	19.1%
9 基 金 積 立 金	1	0	1	0.0%	0	0.0%
10 公 債 費	913	0	913	0.0%	0	0.0%
11 諸 支 出 金	2,374	15,537	17,911	0.5%	16,422	91.7%
12 予 備 費	25,000	0	25,000	0.8%	0	0.0%
13 前年度繰上充用金	0	136,000	136,000	4.2%	125,902	0.0%
歳 出 合 計	3,120,735	137,620	3,258,355	100.0%	1,299,589	39.9%

( 7 ) 平成28年度 築上町後期高齢者医療特別会計予算現計

① 歳 入

(単位：千円)

科 目	当初予算額	補正予算額	計	構成比	9 月 末 収入済額	収納率
1 後期高齢者医療保険料	200,618	0	200,618	65.0%	85,311	42.5%
2 使用料及び手数料	31	0	31	0.0%	18	58.1%
3 繰 入 金	108,017	0	108,017	35.0%	52,000	48.1%
4 繰 越 金	1	0	1	0.0%	11,078	1107800.0%
5 諸 収 入	6	0	6	0.0%	27	450.0%
歳 入 合 計	308,673	0	308,673	100.0%	148,434	48.1%

② 歳 出

(単位：千円)

科 目	当初予算額	補正予算額 予備費充当	計	構成比	9 月 末 執行済額	執行率
1 総 務 費	11,752	0	11,752	3.8%	6,230	53.0%
2 後期高齢者医療広域連合納付金	294,419	0	294,419	95.4%	80,248	27.3%
3 諸 支 出 金	1,002	0	1,002	0.3%	96	9.6%
4 予 備 費	1,500	0	1,500	0.5%	0	0.0%
歳 入 合 計	308,673	0	308,673	100.0%	86,574	28.0%

※ 築上町簡易水道事業特別会計は、平成27年度で廃止され、平成28年度からは、築上町水道事業会計（公営企業）に統合されています。  
また、築上町特定環境公共下水道事業特別会計、築上町農業集落排水事業特別会計、及び築上町公共下水道事業特別会計は、平成27年度で廃止され、平成28年度からは、築上町下水道事業（公営企業）に移行されています。

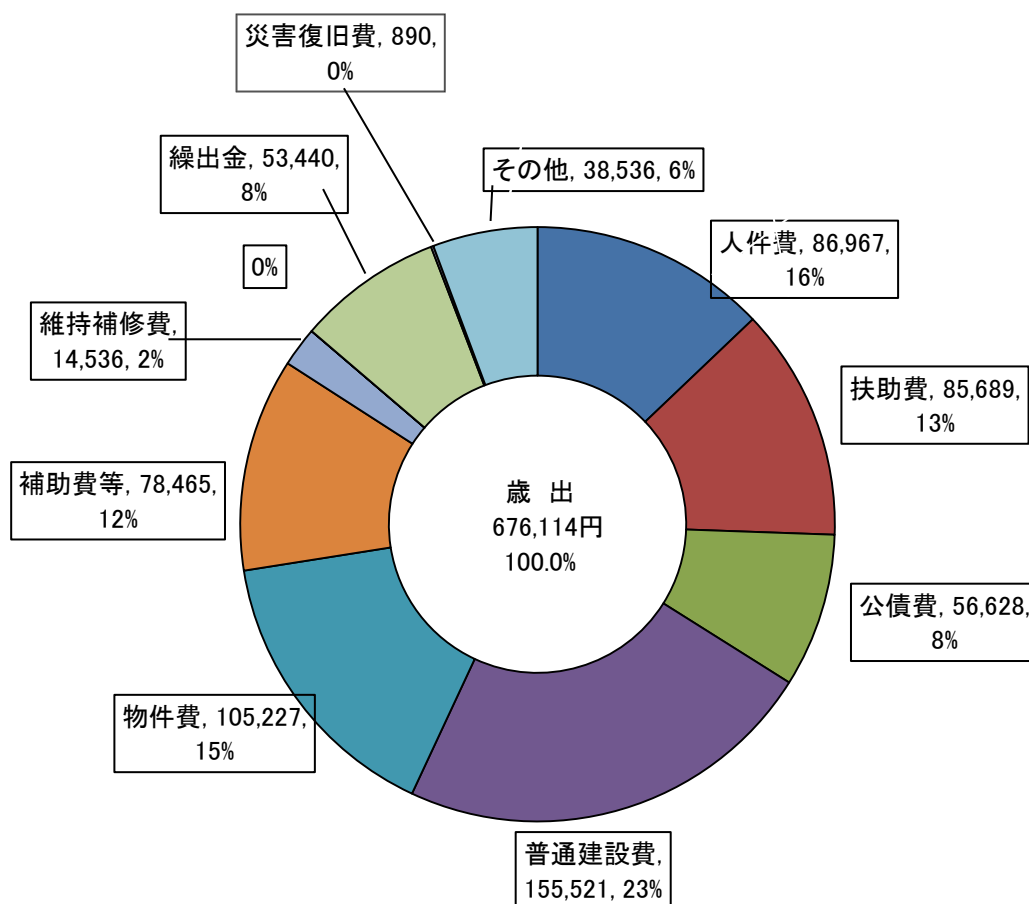
### 第3 町民の負担の状況

平成28年度一般会計の9月末の歳入歳出予算総額は、12,896,167千円で町民一人あたりの額は676,112円（平成28年9月末の住民基本台帳人口19,074人）となっています。

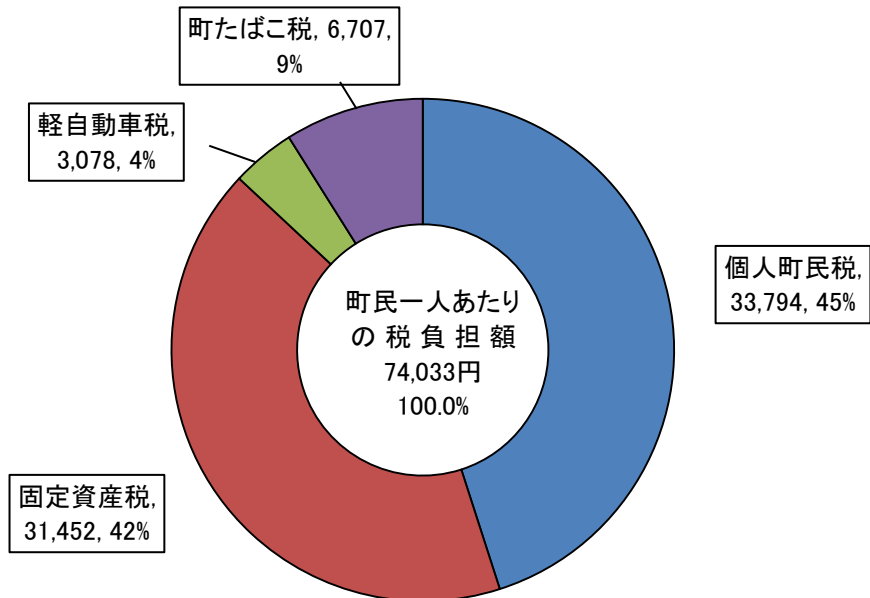
これに対し、町税の歳入予算総額は、1,436,773千円で、これを町民一人あたり（予算ベース）に換算しますと、税負担額は74,267円となります。

【築上町において町税とは、町民税（個人・法人）、固定資産税、軽自動車税及び町たばこ税をいいますが、町民一人当たりの負担をみるために、算定上法人町民税を除いています。】

町民一人あたりの性質別歳出額の状況（9月末予算ベース）



町民一人あたりの町税の負担状況



・町民一人あたりの負担額比較表 (9月末予算ベース)

(単位：円)

	平成28年度		平成27年度		増減	
	負担額	構成費	負担額	構成費	負担額	増減率
個人町民税	33,794	45.0%	33,760	45.5%	34	0.1%
固定資産税	31,452	41.9%	31,309	42.2%	143	0.5%
軽自動車税	3,078	4.1%	2,486	3.3%	592	23.8%
町たばこ税	6,707	8.9%	6,712	9.0%	-5	-0.1%
合計	75,031	100.0%	74,267	100.0%	764	1.0%

## 第4 公営企業の経理の状況

### 1 築上町水道事業

#### (1) 事業の概要

本町の水道事業は、昭和32年に椎田地区を給水人口2,500人で給水開始、昭和43年に八津田地区を給水人口2,200人で給水開始、昭和53年に葛城地区を給水人口800人で給水開始、昭和61年に既設の第1・第2・第3簡易水道を統合して上水道とし、計画給水人口10,750人で統合簡易水道事業を着手、石町浄水場の築造及び拡張工事と併せて旧配水管布設替えを実施、平成元年に完成しました。

平成9年度からの京築地区水道企業団の水量配分の決定に伴い、給水区域を拡張し、計画給水人口11,600人で平成6年度から着手、平成8年度完成で給水区域の拡張事業を実施しました。

平成12年度には、より質の高い水道水の供給を図るために石町浄水場貯水池に高度浄水施設（揚水筒）の整備を行い、平成20年度から平成22年度にかけて安定給水を目指して高塚浄水場の改良事業を実施しました。

また、平成28年4月1日に旧築城町の築城中部地区簡易水道事業並びに築城地区簡易水道事業を築上町水道事業に統合し、一つの水道事業になりました。

#### (2) 施設の概要

この事業の配水能力は、既存の4箇所の浄水場に新たに旧築城町簡易水道事業の4箇所の浄水場並びに京築地区水道企業団からの受水を合わせて、最大給水量6,420m<sup>3</sup>/日となりました。

管路の延長は導水管5.9km、送水管9.9km、配水管142.1km、合計157.9kmです。

平成28年度上半期における給水の実績は次のとおりです。

平成28年度上半期給水実績表

(単位：m<sup>3</sup>)

月	給水量	参 考 (前年同期給水量)	比較増減
4	97,783	74,538	23,245
5	103,600	74,567	29,033
6	101,185	81,690	19,495
7	109,611	78,012	31,599
8	112,037	86,691	25,346
9	116,431	75,036	41,395
計	640,647	470,534	170,113

## 2 築上町特定環境保全公共下水道事業

### (1) 事業の概要

本町の特定環境保全公共下水道事業は、平成13年度に認可を取得し、事業を開始しています。平成18年3月に計画処理区内の一部で、処理区域内人口542人の供用を開始し、平成28年3月末までに処理区域内人口3,484人の供用を開始しています。

平成27年度末までに、整備計画面積93haのうち85ha（整備率約91%）の整備が終了しています。

### (2) 施設の概要

築城浄化センターの汚水処理能力は、最大970m<sup>3</sup>/日で平成27年度平均552m<sup>3</sup>/日の汚水処理を行っています。下水道管渠延長は27.7kmで、平成27年度に0.2kmを整備しました。

平成28年度上半期における加入率は次のとおりです。

築城地区	供用戶数（戸）	接続戸数（戸）	加入率（%）
	1,591	922	58.0

平成28年度上半期における水洗化率は次のとおりです。

築城地区	処理区域内人口（人）	接続人数（人）	水洗化率（%）
	3,484	2,691	77.2

### 3 築上町農業集落排水事業

#### (1) 事業の概要

本町の農業集落排水事業は、平成6年2月西高塚地区供用開始、平成10年越路地区の取込拡張を行い、処理区域内計画人口1,250人での供用を開始しました。また、平成18年度には椎田北部（八津田・高塚）地区で処理区域内人口3,105人で供用を開始しています。椎田北部地区においては、循環型社会構築の一環として、汚泥を肥料化し、農地に還元し有効利用を図ることを目的としたコンポスト施設を設置しています。

また、平成26年度には椎田西部（葛城）地区で、処理区域内計画人口1,161人で供用を開始しました。

#### (2) 施設の概要

西高塚処理場の処理能力は最大1,132m<sup>3</sup>/日、北部地区浄化センター（輪生館）の処理能力は最大3,360m<sup>3</sup>/日あります。また、コンポスト施設は30,940kg/年の処理能力があります。

下水道管渠延長は、西高塚処理区13.1km、北部処理区32.7km、西部処理区24.9kmであります。

平成28年度上半期における加入率は次のとおりです。

処 理 区	供 用 戸 数 (戸)	接 続 戸 数 (戸)	加 入 率 (%)
西 高 塚	506	342	67.6
椎田北部	1,216	787	64.7
椎田西部	435	185	42.5
合 計	2,157	1,314	60.9

平成28年度上半期における水洗化率は次のとおりです。

処 理 区	処理区域内人口 (人)	接 続 人 数 (人)	水 洗 化 率 (%)
西 高 塚	1,247	873	70.0
椎田北部	3,913	2,409	61.6
椎田西部	1,161	455	39.2
合 計	6,321	3,737	59.1



#### 4 築上町公共下水道事業

##### (1) 事業の概要

本町の公共下水道事業は、平成21年度に認可を取得し、事業を開始しています。平成25年3月に計画処理区内の一部で、処理区域内人口102人の供用を開始し、平成27年3月末までに処理区域内人口348人の供用を開始しています。

平成27年度末までに、整備計画面積92haのうち30ha（整備率約33%）の整備が終了しています。

##### (2) 施設の概要

椎田浄化センターの汚水処理能力は、最大1200m<sup>3</sup>/日で平成27年度平均106m<sup>3</sup>/日の汚水処理を行っています。下水道管路延長は、10.9kmで、平成27年度に2.8kmを整備しました。

平成28年度上半期における加入率は次のとおりです。

椎田地区	供用戶数（戸）	接続戸数（戸）	加入率（％）
	351	112	31.9

平成28年度上半期における水洗化率は次のとおりです。

椎田地区	処理区域内人口（人）	接続人数（人）	水洗化率（％）
	783	257	32.8

## 第5 財産、町債及び一時借入金の現在高

(平成28年9月30日現在)

### 1. 町有財産

#### (1) 行政財産

土地	建物
1,396,050 m <sup>2</sup>	154,929 m <sup>2</sup>

#### (2) 普通財産

土地	建物
2,038,179 m <sup>2</sup>	406 m <sup>2</sup>

#### (3) 山林(再掲)

面積	立木の蓄積量(推定)
2,026,071 m <sup>2</sup>	38,226 m <sup>3</sup>

#### (4) 基金

財政調整基金	1,524,482 千円
減債基金	1,080,443 千円
地域振興基金	268,277 千円
奨学金基金	70,336 千円
町営住宅建設基金	25,096 千円
ふるさと・水と土保全対策基金	20,691 千円
霊園基金	5,218 千円
まちづくり振興基金	1,203,815 千円
芸術・文化振興基金	17,017 千円
環境美化振興基金	8,054 千円
子育てすこやか基金	30,361 千円
健康・スポーツ振興基金	6,862 千円
バス運行事業調整基金	9,891 千円
高齢者等福祉推進基金	18,182 千円
ふるさと応援基金	8,352 千円
高額療養費支払資金貸付基金	4,529 千円
学校施設整備基金	2,324 千円
旧蔵内保存基金	21,237 千円
子ども医療助成事業基金	348,206 千円
防災町づくり基金	78,853 千円
公共施設等整備基金	908,066 千円
環境施設基金	242,797 千円
	<hr/>
	5,903,089 千円

※農業集落排水事業基金及び特定環境保全公共下水道基金はH27年度で全て取り崩し。

(5) 出 資 金

福岡県漁業信用基金協会	5,250 千円
豊 築 森 林 組 合	337 千円
福岡県信用保証協会	1,680 千円
福岡県農業信用基金協会	1,510 千円
福岡県畜産協会	130 千円
福岡県栽培漁業公社	1,500 千円
地方公営企業等金融機構	1,300 千円
京築地区水道企業団	793,614 千円
(株)ぶぜん街づくり会社	6,000 千円
東九州コミュニティ放送(株)	25,700 千円
しいだサンコー (株)	9,000 千円
(株)つきプロヴァンス	9,000 千円
計	855,021 千円

(6) 貸 付 金

住宅新築資金等貸付金	406,463 千円
奨 学 金 貸 付 金	9,200 千円
高額療養費支払資金貸付金	971 千円
椎田駅前周辺活性化促進事業貸付金	11,905 千円
計	428,539 千円

(7) 預 託 金

0 千円

## 2. 町 債（一般会計）

（平成28年9月30日現在）

（単位：千円）

区 分	現 在 高	借 入 先 内 訳	
		政 府 資 金	そ の 他
1. 普 通 債	4,962,809	3,684,025	1,278,784
（1）民 生	0	0	0
（2）衛 生	193,669	193,669	0
（3）農 林 水 産	624,943	341,341	283,602
（4）辺 地 対 策	113,020	113,020	0
（5）土 木	52,472	52,472	0
（6）公 営 住 宅	935,271	935,271	0
（7）教 育	167,528	166,870	658
（8）合 併 特 例	994,524	0	994,524
（9）過 疎	1,881,382	1,881,382	0
2. 災 害 復 旧 債	45,571	45,571	0
（10）農 林 水 産	9,732	9,732	0
（11）土 木	29,939	29,939	0
（12）教 育	3,600	3,600	0
（13）衛 生	2,300	2,300	0
3. そ の 他	3,289,120	1,841,594	1,447,526
（14）減 税 補 て ん 債	86,412	86,412	0
（15）臨 時 税 収 補 て ん 債	13,031	13,031	0
（16）臨 時 財 政 対 策 債	3,189,677	1,742,151	1,447,526
3. 公 営 企 業 債	502,520	191,261	311,259
（17）上 水 道	502,520	191,261	311,259
合 計	8,800,020	5,762,451	3,037,569

### 3. 一時借入金

(平成28年9月30日現在)

現在一時借入金はありません。

#### 参考：一時借入金の限度額

(単位：千円)

会 計 名	一時借入金限度額
一 般 会 計	1,000,000
住宅新築資金等貸付事業特別会計	275,000
奨学金貸付事業特別会計	0
椎田駅前周辺活性化促進事業特別会計	0
霊園事業特別会計	1,000
国民健康保険特別会計	300,000
後期高齢者医療特別会計	0
下水道事業会計（公営企業）	170,000
水道事業会計（公営企業）	300,000

## 第6 平成27年度決算の概要

平成27年度の築上町一般会計の形式収支額は、1,921,354,792円、実質収支額は1,899,717,792円の黒字となり、実質単年度収支も466,912,889円の黒字になりました。

特別会計は、形式収支223,386,426円の赤字、実質収支額は、261,598,426円の赤字でした。

これは住宅新築資金等貸付事業特別会計及び国民健康保険特別会計の赤字によるもので、他の特別会計は黒字となっています。

町財政は一般会計及び特別会計において前年度よりやや良化したものの、自主財源は乏しく、依然として厳しい状況であり、いっそうの財政健全化が必要となっています。

### I. 平成27年度 築上町一般会計及び特別会計の決算の状況

(単位:千円)

区 分		歳 入	歳 出	歳入歳出差引額
一 般 会 計		11,758,317	9,836,962	1,921,355
特 別 会 計	住宅新築資金等貸付事業特別会計	22,537	274,646	▲ 252,109
	奨学金貸付事業特別会計	3,611	2,315	1,296
	椎田駅前周辺活性化促進事業特別会計	1,000	950	50
	霊園事業特別会計	1,668	1,555	113
	国民健康保険特別会計	2,850,757	2,976,659	▲ 125,902
	後期高齢者医療特別会計	309,412	298,334	11,078
	特定環境保全公共下水道事業特別会計	201,872	141,673	60,199
	農業集落排水事業特別会計	229,497	178,569	50,928
	公共下水道事業特別会計	351,960	329,117	22,843
	簡易水道事業特別会計	349,100	340,983	8,117
	特別会計 計	4,321,414	4,544,801	▲ 223,387
合 計		16,079,731	14,381,763	1,697,968

(歳入及び歳出合計額の表示単位未満は四捨五入)

# 1. 平成27年度 築上町一般会計決算

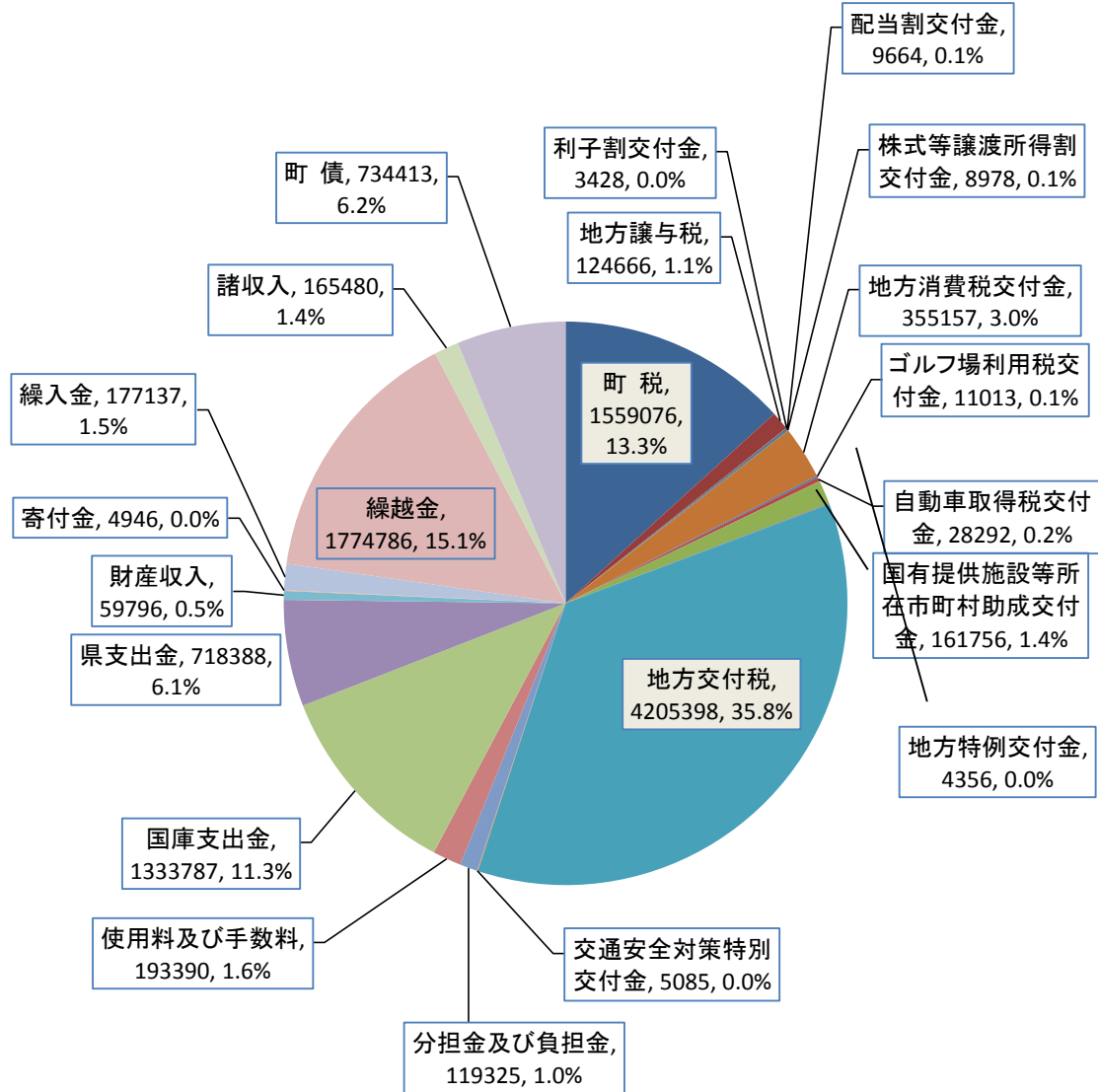
## (1) 歳入

(単位:千円)

科 目	26年度 決算額	27年度 予算現額	27年度 決算額	対予算 執行率	備 考
1 町 税	1,559,842	(1,750,078) 1,496,062	1,559,076	104.2%	
2 地 方 譲 与 税	119,174	(124,666) 114,960	124,666	108.4%	
3 利 子 割 交 付 金	4,085	(3,428) 4,863	3,428	70.5%	
4 配 当 割 交 付 金	12,976	(9,664) 4,195	9,664	230.4%	
5 株 式 等 譲 渡 所 得 割 交 付 金	7,235	(8,978) 10,839	8,978	82.8%	
6 地 方 消 費 税 交 付 金	206,214	(355,157) 234,084	355,157	151.7%	
7 ゴルフ場利用税交付金	10,324	(11,013) 10,667	11,013	103.2%	
8 自動車取得税交付金	18,872	(28,292) 19,309	28,292	146.5%	
9 国有提供施設等所在 市町村助成交付金	154,939	(161,756) 154,939	161,756	104.4%	
10 地方特例交付金	4,555	(4,356) 4,157	4,356	104.8%	
11 地 方 交 付 税	4,239,998	(4,205,398) 3,600,379	4,205,398	116.8%	
12 交 通 安 全 対 策 特 別 交 付 金	4,741	(5,085) 4,880	5,085	104.2%	
13 分 担 金 及 び 負 担 金	121,103	(123,887) 123,337	119,325	96.7%	
14 使 用 料 及 び 手 数 料	197,235	(421,590) 234,035	193,390	82.6%	
15 国 庫 支 出 金	1,507,130	(1,407,553) 1,506,993	1,333,787	88.5%	
16 県 支 出 金	669,219	(718,388) 787,647	718,388	91.2%	
17 財 産 収 入	42,235	(59,796) 28,716	59,796	208.2%	
18 寄 付 金	4,697	(4,976) 4,002	4,946	123.6%	
19 繰 入 金	113,676	(177,137) 177,432	177,137	99.8%	
20 繰 越 金	1,522,007	(1,774,786) 1,497,805	1,774,786	118.5%	
21 諸 収 入	231,593	(166,237) 162,704	165,480	101.7%	
22 町 債	604,232	(734,413) 929,813	734,413	79.0%	
<b>歳 入 合 計</b>	<b>11,356,082</b>	<b>(12,256,634)</b> <b>11,111,818</b>	<b>11,758,317</b>	<b>105.8%</b>	

\*平成27年度予算現額欄の( )は調定額

平成27年度 築上町一般会計決算  
歳入総額 11,758,317千円





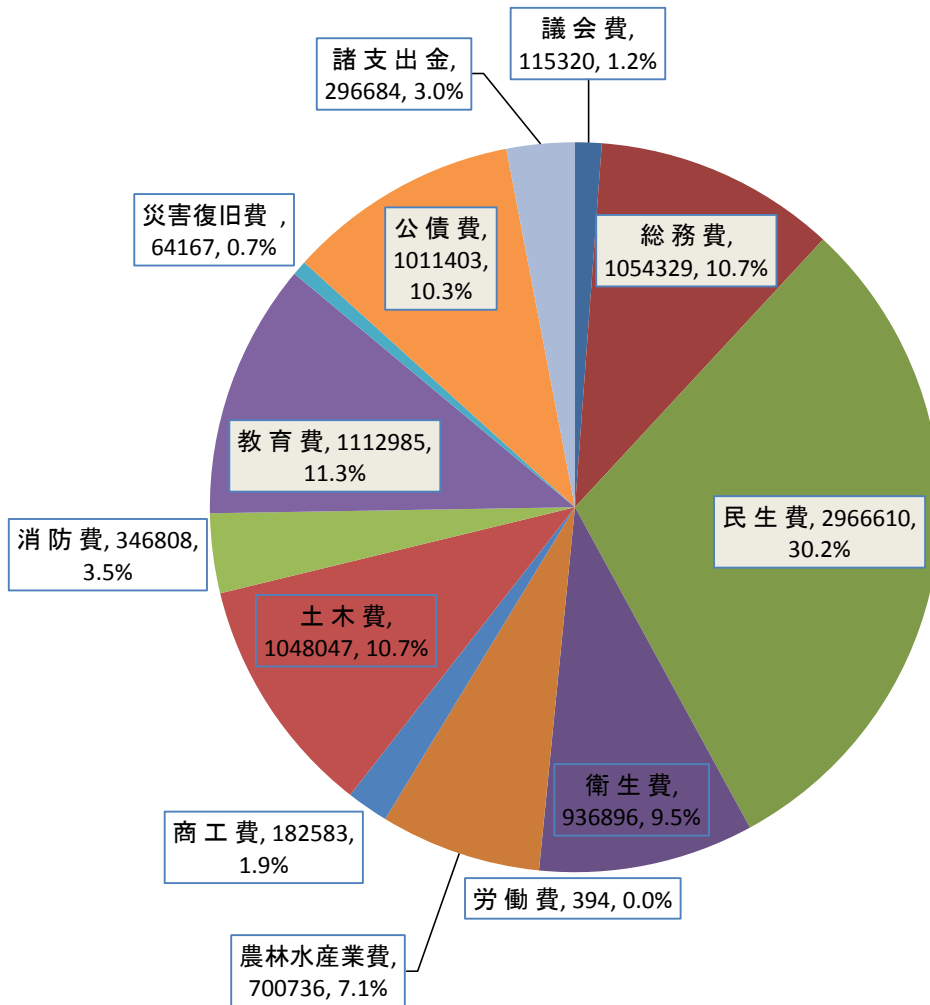
## (2) 歳出

(単位:千円)

科目	26年度 決算額	27年度 予算現額	27年度 決算額	対予算 執行率	備考
1 議会費	112,649	125,681	115,320	91.8%	
2 総務費	(11,743)		(30,538)		
	1,016,389	1,291,172	1,054,329	81.7%	
3 民生費	(7,517)				
	3,071,243	3,310,993	2,966,610	89.6%	
4 衛生費	(23,000)				
	869,495	1,067,541	936,896	87.8%	
5 労働費					
	165	563	394	70.0%	
6 農林水産業費	(7,000)				
	616,507	768,413	700,736	91.2%	
7 商工費	(74,058)		(18,829)		
	110,272	213,608	182,583	85.5%	
8 土木費			(75,341)		
	950,657	1,200,892	1,048,047	87.3%	
9 消防費	(7,000)				
	332,615	366,188	346,808	94.7%	
10 教育費	(7,480)		(100,045)		
	902,248	1,326,566	1,112,985	83.9%	
11 災害復旧費	(26,820)				
	33,014	78,363	64,167	81.9%	
12 公債費					
	1,393,309	1,042,244	1,011,403	97.0%	
13 諸支出金					
	172,734	297,661	296,684	99.7%	
14 予備費					
	0	21,933		0.0%	
歳出合計	(164,618)		(224,753)		
	9,581,297	11,111,818	9,836,962	88.5%	
歳入歳出差引					
	1,774,785	0	1,921,355	—	

\*平成26年度、平成27年度決算額欄の( )は、翌年度に繰越した額

平成27年度 築上町一般会計決算  
歳出総額 9,836,962千円



## II. 主な歳入歳出（普通会計…平成27年度地方財政状況調査より）

◎ 歳 入	【 11,512,407千円 】	(対前年度増減額)	(対前年度増減比)
● 町 税	1,559,075 千円	( ▲ 767 千円)	▲ 0.0 %
● 国・県支出金	2,070,246 千円	( ▲ 107,080 千円)	▲ 4.9 %
● 地方交付税	4,205,398 千円	( ▲ 34,600 千円)	▲ 0.8 %
● 町債（借入金）	734,413 千円	( 130,181 千円)	21.5 %
● そ の 他	2,943,275 千円	( 434,475 千円)	17.3 %
◎ 歳 出	【 9,841,703千円 】	(対前年度増減額)	(対前年度増減比)
● 人 件 費	1,462,142 千円	( ▲ 76,380 千円)	▲ 5.0 %
● 物 件 費	1,625,452 千円	( 127,315 千円)	8.5 %
● 維持補修費	152,496 千円	( ▲ 18,588 千円)	▲ 10.9 %
● 扶 助 費	1,511,834 千円	( ▲ 25,167 千円)	▲ 1.6 %
● 公 債 費	1,011,472 千円	▲ 381,908 千円)	▲ 27.4 %
● 補 助 費 等	951,276 千円	( 91,304 千円)	10.6 %
● 投資的経費	1,250,261 千円	( 254,338 千円)	25.5 %
● そ の 他	1,876,770 千円	( 282,764 千円)	17.7 %

次に一般会計の目的別歳出【9,836,962千円】の主な事業として  
（平成27年度一般会計決算書より）

### ● 議 会 費 【 115,320千円 】

○ 議会費（議会関連経費全般） 115,320 千円

### ● 総 務 費 【 1,054,329千円 】

○ 総務管理費 （財産管理、企画、電算、自治振興、基地対策費など）	857,002 千円	○ 選挙費	14,285 千円
○ 徴税費	95,120 千円	○ 統計調査費	9,092 千円
○ 戸籍住民基本台帳費	67,699 千円	○ 監査委員費	11,131 千円

### ● 民 生 費 【 2,966,610千円 】

○ 社会福祉費 （高齢者、障害者福祉、人権「同和」対策、女性政策費など）	1,823,226 千円	○ 災害救助費	0 千円
○ 児童福祉費	1,143,384 千円		

### ● 衛 生 費 【 936,896千円 】

○ 保健衛生費 （各種検診、予防、健康づくり推進費など）	172,829 千円	○ 上水道費 （水道事業特別会計への繰出金など）	255,987 千円
○ 清掃費 （ごみ処理、し尿処理、資源リサイクル費など）	508,080 千円		

### ● 労 働 費 【 394千円 】

○ 労働諸費 394 千円

● 農林水産業費 【 700,736千円 】

○ 農業費	619,784 千円	○ 水産業費	9,464 千円
○ 林業費	71,488 千円		

● 商 工 費 【182,583千円 】

○ 商工費	182,583 千円
(商工振興、観光、企業誘致費など)	

● 土 木 費 【 1,048,047千円 】

○ 土木管理費	99,877 千円	○ 下水道費	346,460 千円
○ 道路橋梁費	433,895 千円	(下水道事業特別会計への繰出金など)	
○ 河川海岸費	9,182 千円	○ 住宅費	128,305 千円
○ 都市計画費	30,328 千円		

● 消 防 費 【 346,808千円 】

○ 消防費	346,808 千円
(消防団、水難救助隊運営費、京築広域圏消防組合負担金など)	

● 教 育 費 【1,112,985千円 】

○ 教育総務費	281,963 千円	○ 社会教育費	352,336 千円
○ 小学校費	281,597 千円	(公民館、図書館、文化財保護費など)	
○ 中学校費	120,283 千円	○ 保健体育費	76,806 千円
		(スポーツ振興、体育施設管理費など)	

● 災害復旧費 【 64,167千円 】

○ 農林水産施設災害復旧費	38,283 千円	○ 厚生労働施設災害復旧費	5,244 千円
○ 公共土木施設災害復旧費	15,340 千円	○ 文教施設災害復旧費	5,300 千円

● 公 債 費 【1,011,403千円 】

○ 公債費	1,011,403 千円
(町債元金、利子の返済)	

● 諸 支 出 金 【 296,684千円 】

○ 基金費	296,684 千円
(主に合併特例事業、再編交付金事業による積立)	

などが主なものです。

### Ⅲ. 主な財政指標（普通会計）

(単位：千円、%)

年度 項目	平成26年度	平成27年度	増減額	増減率
歳入総額	11,090,198	11,512,407	422,209	3.8%
歳出総額	9,588,025	9,841,703	253,678	2.6%
実質収支	1,355,781	1,649,067	293,286	21.6%
基金残高	5,379,389	5,498,561	119,172	2.2%
地方債現在高	9,457,725	9,286,144	▲ 171,581	▲1.8%
地方債元利償還金	1,393,310	1,011,403	▲ 381,907	▲27.4%
公債費負担比率	15.5%	11.4%	-	-
実質公債費比率	10.3%	8.9%	-	-
経常収支比率	93.8%	88.5	-	-
財政力指数	0.331	0.336	-	-

※数値は、地方財政状況調査による。

※普通会計とは以下の5会計

- ・ 一般会計
- ・ 住宅新築資金等貸付事業特別会計
- ・ 奨学金貸付事業特別会計
- ・ 椎田駅前周辺活性化促進事業特別会計
- ・ 霊園事業特別会計

# 平成27年度 築上町水道事業損益計算書

(平成27年4月1日から平成28年3月31日)

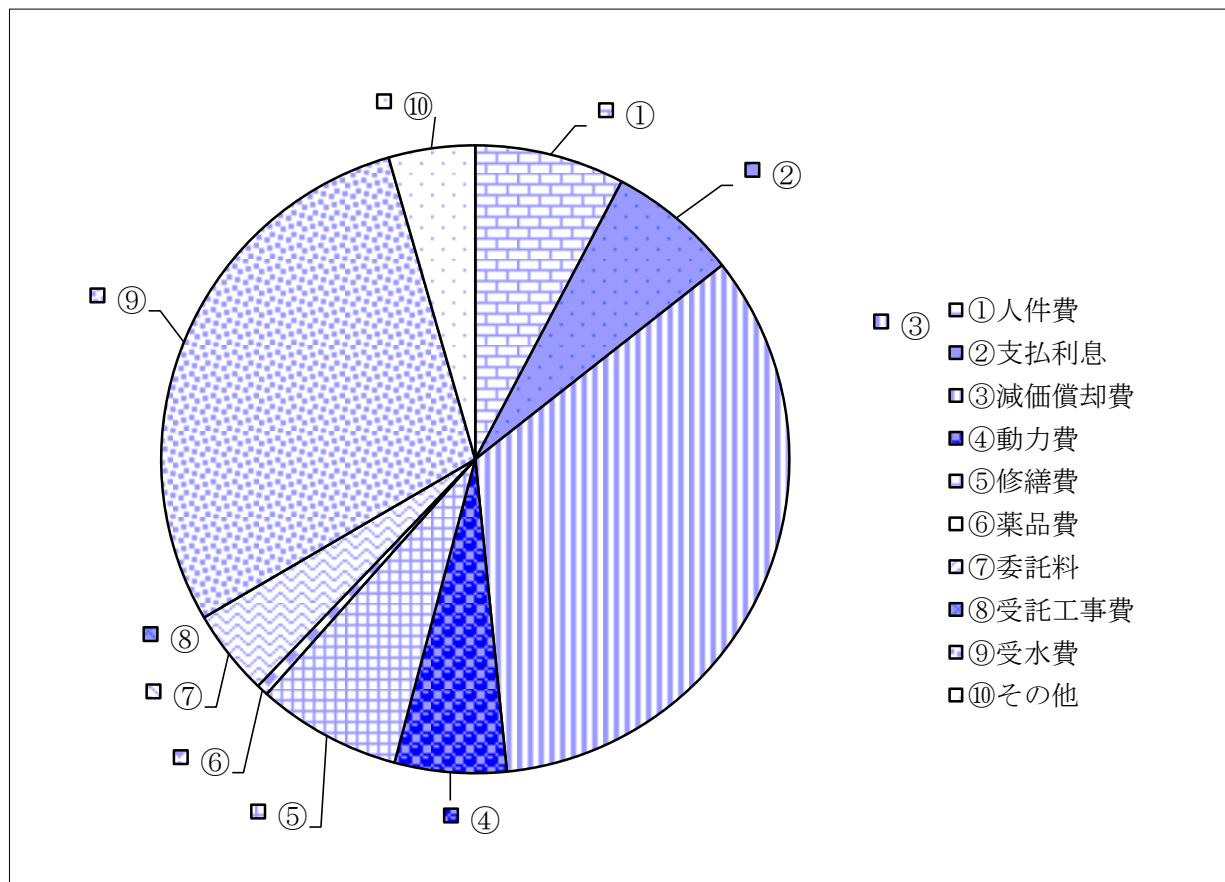
	円	円	円
1. 営業収益			
(1) 給水収益	222,975,730		
(2) 受託工事収益	0		
(3) その他営業収益	1,653,490		
(4) 雑収益	<u>0</u>	224,629,220	
2. 営業費用			
(1) 原水及び浄水費	81,540,106		
(2) 配水及び給水費	9,172,290		
(3) 受託工事費	0		
(4) 総係費	22,637,968		
(5) 減価償却費	64,955,315		
(6) 資産減耗費	0		
(7) その他営業費用	<u>0</u>	<u>178,305,679</u>	
営業利益			46,323,541
3. 営業外収益			
(1) 受取利息及び配当金	0		
(2) 他会計補助金	0		
(3) 長期前受金戻入	31,422,784		
(4) 雑収益	<u>342,748</u>	31,765,532	
4. 営業外費用			
(1) 支払利息	12,746,385		
(2) 雑支出	<u>0</u>	<u>12,746,385</u>	
営業外利益			<u>19,019,147</u>
經常利益			65,342,688
5. 特別利益			
(1) 過年度損益修正益	<u>0</u>		
(2) 固定資産売却益	<u>0</u>	<u>0</u>	
6. 特別損失			
(1) 過年度損益修正損	404,649		
(2) その他特別損失	<u>0</u>	<u>404,649</u>	<u>△ 404,649</u>
当年度純利益			64,938,039
前年度繰越欠損金			61,635,729
その他未処分利益剰余金変動額			442,660,592
当年度未処分利益剰余金			445,962,902

総括：本年度事業は決算において、業務として総配水量1,075,948m<sup>3</sup>、有収水量908,335m<sup>3</sup>、有収率84.4%であり、収支として収入は、総収益256,395千円、支出は営業費用178,306千円、営業外費用12,746千円、総費用191,052千円、特別損失405千円となり今年度は64,938千円の純利益となりました。

## 平成27年度 費用項目別構成表

(単位：百万)

① 人 件 費	14.75
② 支 払 利 息	12.75
③ 減 価 償 却 費	64.96
④ 動 力 費	10.98
⑤ 修 繕 費	14.17
⑥ 薬 品 費	1.15
⑦ 委 託 料	8.47
⑧ 受 託 工 事 費	0.00
⑨ 受 水 費	55.32
⑩ そ の 他	8.50
合 計	191.05



## 第7 平成27年度健全化判断比率等

平成19年6月に「地方公共団体の財政の健全化に関する法律」が公布され、前年度決算における財政の健全化を示す4つの健全化判断比率（実質赤字比率、連結実質赤字比率、実質公債費比率、将来負担比率）並びに公営企業の経営健全化を示す資金不足比率について、議会への報告と住民への公表が義務づけられました。

4つの健全化判断比率には、早期健全化（自主的かつ計画的にその財政の健全化を図る）基準と財政再生（自主的な財政の健全化を図ることが困難な状況において、計画的にその財政の健全化を図る）基準が設けられており、一つでも基準を超えた場合は、「財政健全化（財政再生）計画」を作成し、財政の健全化を図らなければなりません。

また、資金不足比率においても、経営健全化基準が設けられており、基準を超えた場合は、「経営健全化計画」を作成し、経営の健全化を図らなければなりません。

平成27年度決算に基づき算定された築上町の健全化判断比率及び資金不足比率は、下表のとおり、すべて基準を下回りました。

ただし、築上町の財政が厳しい状況であることには変わりなく、これからも行財政改革を徹底して行います。

### ●健全化判断比率

(単位：%)

項目	実質赤字比率	連結実質赤字比率	実質公債費比率	将来負担比率
平成27年度	—	—	8.9	49.5
早期健全化基準	14.48	19.48	25.0	350.0
財政再生基準	20.00	30.00	35.0	

※備考 実質赤字額又は連結実質赤字額がない場合は実質公債費比率又は将来負担率が算定されない場合は、「—（該当なし）」を表示し、参考に黒字比率を（△）で示す。

### ●資金不足比率

(単位：%)

項目	特定環境保全公共 下水道事業特別会計	農業集落排水 事業特別会計	公共下水道 事業特別会計	簡易水道事業 特別会計
平成27年度	— (△50.8)	— (△58.5)	— (△1539.4)	— (△52.9)
経営健全化基準	20.0	20.0	20.0	20.0
項目	水道事業会計			
平成27年度	— (△81.1)			
経営健全化基準	20.0			

※備考 資金不足額がない場合は、「—（該当なし）」で表示し、参考に資金剰余の比率を（△）で示す。