

# 財政白書

VOL.21

(平成28年3月31日現在)



福岡県築上町  
Chikujo Town

# 目 次

ま え が き	-----	1
第 1 財政の動向及び町長の財政方針	-----	2
第 2 歳入歳出予算の状況（平成27年度）	-----	3
第 3 財産・町債及び一時借入金の現在高	-----	11
第 4 平成28年度当初予算の概要	-----	15
・一般会計		
・特別会計		
・公営企業会計		
第 5 公 営 企 業 の 概 要	-----	29
・水道事業		
・簡易水道事業		
・特定環境保全公共下水道事業		
・農業集落排水事業		
・公共下水道事業		
第 6 町民の負担の状況（一般会計ベース）	-----	34

## ま え が き

平成 28 年 3 月 31 日現在の築上町財政事情を公表いたします。  
今回は、平成 27 年度一般会計、特別会計の状況及び平成 28 年度の  
一般会計、特別会計、公営企業会計の当初予算の概要について、説明  
いたします。

この白書により、築上町の財政状況をご理解いただき、今後の「ま  
ちづくり」のために、町民の皆様の参加とご協力をお願い申し上げます。

## 第1. 財政の動向及び町長の財政方針

10月7日に第三次安倍改造内閣が発足し「一億総活躍」の旗を掲げ、東日本大震災からの復興の加速化、国内総生産600兆円、希望出生率1.8、介護離職ゼロの実現、日米同盟強化による安全保障体制の推進に取り組むなどの基本方針が示されました。

平成28年度の予算編成では、「経済・財政再生計画」の着実な推進と「一億総活躍社会」の実現とTPP（環太平洋パートナーシップ）を踏まえた対応を柱に、強い経済を実現するとともに、少子高齢化という構造的な問題について正面から取り組むことにより、誰もが生きがいを持って充実した生活を送れる社会や国の経済再生、地方創生に直結するものとするための重要課題に対応していくとしています。

直近の経済情勢をみると、基調判断では、「景気は、企業部門に改善がみられるなど緩やかな回復基調が続いている。ただし、企業の業況判断は、慎重さがみられるとなっています。

先行きについては、「雇用・所得環境の改善傾向が続くなかで、原油価格下落の影響や各種政策の効果もあって、緩やかに回復していくことが期待される。ただし、海外景気の下振れなど、我が国の景気を下押しするリスクに留意する必要がある。」としています。

また、「4月に発生した熊本地震の経済に与える影響に十分留意する必要がある」としています。

このような経済情勢の中、政府は、大震災からの復興・再生に向けて取り組むとともに、デフレからの脱却を確実なものとし、と経済再生と財政再建の双方を同時に実現していく。

このため、「経済財政運営と改革の基本方針2015」、「『日本再興戦略』改訂2015」、「規制改革実施計画」、及び「まち・ひと・しごと創生基本方針2015」を着実に実行する。平成28年熊本地震による被災者の生活への支援等に万全を期す。また、経済等へ及ぼす影響について早急に把握するとともに、地域経済の早期回復や産業復旧に取り組む。（抜粋）としています。（月例経済報告 4月 内閣府）

一方、地方財政計画の規模は、まち・ひと・しごと創生事業費が引き続き1兆円が確保され、公共施設等の老朽化対策のための経費が拡充されたことなどにより前年度比0.6%増となりました。歳入においては、地方税3.2%増、地方譲与税は9.4%減、地方交付税は0.3%減となりました。

平成28年度築上町予算については、後項にてその概要を掲載しているとおりですが、合併から10年が経過し、合併直後に比べ幾分改善されましたが、まだまだ大変厳しい状況であります。また、少子高齢化による社会福祉費の増大、市町村合併算定替特例期間の終了に伴い地方交付税の減額、公共施設の老朽化対策等に伴う事業の増大、災害等に対する取り組みなども今後見込まれるため、より一層の歳出削減と歳入確保に努める所存です。

## 第2 歳入歳出予算の状況

(1) 平成27年度 築上町一般会計予算現計

平成 28年 3月 31日 最終

① 歳入

(単位：千円)

科 目	当初予算額	補正予算額	予算現計額
1 町 税	1,496,062	0	1,496,062
2 地 方 譲 与 税	114,960	0	114,960
3 利 子 割 交 付 金	4,863	0	4,863
4 配 当 割 交 付 金	4,195	0	4,195
5 株 式 等 譲 渡 所 得 割 交 付 金	10,839	0	10,839
6 地 方 消 費 税 交 付 金	234,084	0	234,084
7 ゴ ル フ 場 利 用 税 交 付 金	10,667	0	10,667
8 自 動 車 取 得 税 交 付 金	19,309	0	19,309
9 国 有 提 供 施 設 等 所 在 市 町 村 助 成 交 付 金	154,939	0	154,939
10 地 方 特 例 交 付 金	4,157	0	4,157
11 地 方 交 付 税	3,577,024	23,355	3,600,379
12 交 通 安 全 対 策 特 別 交 付 金	4,880	0	4,880
13 分 担 金 及 び 負 担 金	121,295	422	121,717
14 使 用 料 及 び 手 数 料	234,029	6	234,035
15 国 庫 支 出 金	1,167,311	339,682	1,506,993
16 県 支 出 金	712,071	59,970	772,041
17 財 産 収 入	10,875	17,841	28,716
18 寄 付 金	4,002	0	4,002
19 繰 入 金	630,633	△ 453,201	177,432
20 繰 越 金	494,553	856,860	1,351,413
21 諸 収 入	234,603	△ 71,899	162,704
22 町 債	684,136	244,677	928,813
歳 入 合 計	9,929,487	1,017,713	10,947,200

平成 28年 3月 31日 最終

## ② 歳 出

(単位：千円)

科 目	当初予算額	補正予算額	予算現計額
1 議 会 費	121,171	4,510	125,681
2 総 務 費	1,202,038	77,391	1,279,429
3 民 生 費	3,160,116	143,360	3,303,476
4 衛 生 費	1,032,465	12,076	1,044,541
5 労 働 費	548	15	563
6 農 林 水 産 業 費	755,669	5,744	761,413
7 商 工 費	89,940	49,610	139,550
8 土 木 費	1,111,510	89,382	1,200,892
9 消 防 費	351,522	7,578	359,100
10 教 育 費	1,007,572	311,514	1,319,086
11 災 害 復 旧 費	3,660	44,904	48,564
12 公 債 費	1,042,244	0	1,042,244
13 諸 支 出 金	26,032	271,629	297,661
14 予 備 費	25,000	0	25,000
歳 出 合 計	9,929,487	1,017,713	10,947,200

( 2 ) 平成27年度 築上町住宅新築資金等貸付事業特別会計予算現計

平成 28年 3月 31日 最終

① 歳 入

(単位：千円)

科 目	当初予算額	補正予算額	予算現計額
1 県 支 出 金	972	0	972
2 繰 入 金	1	0	1
3 繰 越 金	1	0	1
4 諸 収 入	994	275,000	275,994
歳 入 合 計	1,968	275,000	276,968

② 歳 出

(単位：千円)

科 目	当初予算額	補正予算額	予算現計額
1 総 務 費	1,824	0	1,824
2 公 債 費	85	0	85
3 諸 支 出 金	1	0	1
4 予 備 費	58	0	58
5 前 年 度 繰 上 充 用 金	0	275,000	275,000
歳 出 合 計	1,968	275,000	276,968

( 3 ) 平成27年度 築上町奨学金貸付事業特別会計予算現計

平成 28年 3月 31日 最終

① 歳 入

(単位：千円)

科 目	当初予算額	補正予算額	予算現計額
1 財 産 収 入	1	0	1
2 寄 付 金	1	0	1
3 繰 入 金	1,000	0	1,000
4 繰 越 金	3,780	0	3,780
5 諸 収 入	481	0	481
歳 入 合 計	5,263	0	5,263

② 歳 出

(単位：千円)

科 目	当初予算額	補正予算額	予算現計額
1 総 務 費	16	0	16
2 諸 支 出 金	4,861	0	4,861
3 予 備 費	386	0	386
歳 出 合 計	5,263	0	5,263

( 4 ) 平成27年度 築上町椎田駅前周辺活性化促進事業特別会計予算現計

平成 28年 3月 31日 最終

① 歳 入

(単位：千円)

科 目	当初予算額	補正予算額	予算現計額
1 繰 入 金	1	391	392
2 繰 越 金	1	0	1
3 諸 収 入	2,075	0	2,075
歳 入 合 計	2,077	391	2,468

② 歳 出

科 目	当初予算額	補正予算額	予算現計額
1 総 務 費	52	391	443
2 諸 支 出 金	2,025	0	2,025
歳 出 合 計	2,077	391	2,468

( 5 ) 平成27年度 築上町霊園事業特別会計予算現計

平成 28年 3月 31日 最終

① 歳 入

(単位：千円)

科 目	当初予算額	補正予算額	予算現計額
1 使 用 料 及 び 手 数 料	1,309	0	1,309
2 財 産 収 入	1	0	1
3 繰 入 金	2,040	0	2,040
4 繰 越 金	1	0	1
5 諸 収 入	2	0	2
歳 入 合 計	3,353	0	3,353

② 歳 出

(単位：千円)

科 目	当初予算額	補正予算額	予算現計額
1 総 務 費	2,351	0	2,351
2 公 債 費	1	0	1
3 諸 支 出 金	1,000	0	1,000
4 予 備 費	1	0	1
歳 出 合 計	3,353	0	3,353



( 6 ) 平成27年度 築上町国民健康保険特別会計予算現計

平成 28年 3月 31日 最終

① 歳 入

(単位：千円)

科 目	当初予算額	補正予算額	予算現計額
1 国民健康保険税	433,915	0	433,915
2 使用料及び手数料	375	0	375
3 国庫支出金	722,936	△ 18,236	704,700
4 療養給付費等交付金	156,526	0	156,526
5 前期高齢者交付金	717,407	0	717,407
6 県支出金	180,063	0	180,063
7 共同事業交付金	650,515	0	650,515
8 繰入金	190,737	30,280	221,017
9 繰越金	1	0	1
10 諸収入	1,107	107,000	108,107
歳入合計	3,053,582	119,044	3,172,626

② 歳 出

(単位：千円)

科 目	当初予算額	補正予算額	予算現計額
1 総務費	31,771	2,050	33,821
2 保険給付費	1,921,147	△ 2,866	1,918,281
3 後期高齢者支援金等	273,321	2,866	276,187
4 前期高齢者納付金	215	0	215
5 老人保健拠出金	2	0	2
6 介護納付金	114,894	0	114,894
7 共同事業拠出金	662,842	0	662,842
8 保健事業費	21,102	0	21,102
9 基金積立金	1	0	1
10 公債費	913	0	913
11 諸支出金	2,374	9,994	12,368
12 予備費	25,000	0	25,000
13 前年度繰上充用金	0	107,000	107,000
歳出合計	3,053,582	119,044	3,172,626

( 7 ) 平成27年度 築上町後期高齢者医療特別会計予算現計

平成 28年 3月 31日 最終

① 歳 入

(単位：千円)

科 目	当初予算額	補正予算額	予算現計額
1 後 期 高 齢 者 医 療 保 険 料	218,193	0	218,193
2 使 用 料 及 び 手 数 料	31	0	31
3 繰 入 金	103,647	260	103,907
4 繰 越 金	1	11,845	11,846
5 諸 収 入	6	0	6
歳 入 合 計	321,878	12,105	333,983

② 歳 出

(単位：千円)

科 目	当初予算額	補正予算額	予算現計額
1 総 務 費	10,968	260	11,228
2 後 期 高 齢 者 医 療 広 域 連 合 納 付 金	308,408	11,845	320,253
3 諸 支 出 金	1,002	0	1,002
4 予 備 費	1,500	0	1,500
歳 出 合 計	321,878	12,105	333,983

( 8 ) 平成27年度 築上町特定環境保全公共下水道事業特別会計予算現計

平成 28年 3月 31日 最終

① 歳 入

(単位：千円)

科 目	当初予算額	補正予算額	予算現計額
1 下 水 道 事 業 収 益	79,909	40	79,949
2 資 本 的 収 支	144,057	6,342	150,399
歳 入 合 計	223,966	6,382	230,348

② 歳 出

(単位：千円)

科 目	当初予算額	補正予算額	予算現計額
1 下 水 道 管 理 費	78,909	40	78,949
2 資 本 的 支 出	143,053	6,342	149,395
3 諸 支 出 金	4	0	4
4 予 備 費	2,000	0	2,000
歳 出 合 計	223,966	6,382	230,348

( 9 ) 平成27年度 築上町農業集落排水事業特別会計予算現計

平成 28年 3月 31日 最終

① 歳入

(単位：千円)

科 目	当初予算額	補正予算額	予算現計額
1 下水道事業収益	126,168	4,120	130,288
2 資本的収入	74,949	0	74,949
歳入合計	201,117	4,120	205,237

② 歳出

(単位：千円)

科 目	当初予算額	補正予算額	予算現計額
1 下水道管理費	125,169	4,120	129,289
2 資本的支出	73,941	0	73,941
3 諸支出金	7	0	7
4 予備費	2,000	0	2,000
歳出合計	201,117	4,120	205,237

( 10 ) 平成27年度 築上町公共下水道事業特別会計予算現計

平成 28年 3月 31日 最終

① 歳入

(単位：千円)

科 目	当初予算額	補正予算額	予算現計額
1 下水道事業収益	33,863	40	33,903
2 資本的収入	593,429	40,736	634,165
歳入合計	627,292	40,776	668,068

② 歳出

(単位：千円)

科 目	当初予算額	補正予算額	予算現計額
1 下水道管理費	32,863	40	32,903
2 資本的支出	592,427	40,736	633,163
2 諸支出金	2	0	2
4 予備費	2,000	0	2,000
歳出合計	627,292	40,776	668,068

( 11 ) 平成27年度 築上町簡易水道事業特別会計予算現計

平成 28年 3月 31日 最終

① 歳 入

(単位：千円)

科 目	当初予算額	補正予算額	予算現計額
1 水 道 事 業 収 入	66,841	0	66,841
2 国 庫 支 出 金	54,000	△ 19,205	34,795
3 繰 入 金	193,393	2,446	195,839
4 繰 越 金	1	14,678	14,679
5 諸 収 入	273	0	273
6 町 債	64,000	5,000	69,000
歳 入 合 計	378,508	2,919	381,427

② 歳 出

科 目	当初予算額	補正予算額	予算現計額
1 総 務 費	312,875	2,919	315,794
2 公 債 費	63,633	0	63,633
3 予 備 費	2,000	0	2,000
歳 出 合 計	378,508	2,919	381,427

### 第3 財産、町債及び一時借入金の現在高

(平成28年3月31日現在)

#### 1. 町有財産

##### (1) 行政財産

土地	建物
1,393,690 m <sup>2</sup>	154,375 m <sup>2</sup>

##### (2) 普通財産

土地	建物
2,038,179 m <sup>2</sup>	406 m <sup>2</sup>

##### (3) 山林(再掲)

面積	立木の蓄積量(推定)
2,026,071 m <sup>2</sup>	37,474 m <sup>2</sup>

##### (4) 基金

財政調整基金	1,333,698	千円
減債基金	1,070,238	千円
地域振興基金	265,743	千円
奨学金基金	71,276	千円
町営住宅建設基金	24,859	千円
ふるさと・水と土保全対策基金	20,495	千円
霊園基金	4,593	千円
まちづくり振興基金	1,191,248	千円
芸術・文化振興基金	17,016	千円
環境美化推進基金	8,053	千円
子育てすこやか基金	30,360	千円
健康・スポーツ振興基金	6,861	千円
バス運行事業調整基金	9,891	千円
高齢者等福祉推進基金	18,182	千円
ふるさと応援基金	6,472	千円
学校教育施設整備基金	2,302	千円
高額療養費支払資金貸付基金	4,529	千円
旧蔵内保存基金	20,932	千円
子ども医療助成事業基金	348,206	千円
防災まちづくり基金	78,852	千円
公共施設等整備基金	503,268	千円
環境施設基金	242,797	千円
計	5,279,871	千円

(5) 出 資 金

福岡県漁業信用基金協会	5,250 千円
豊 築 森 林 組 合	327 千円
福岡県信用保証協会	1,680 千円
福岡県農業信用基金協会	1,510 千円
福岡県畜産協会	130 千円
福岡県栽培漁業公社	1,500 千円
地方公営企業等金融機構	1,300 千円
築上町水道事業会計	千円
(株)ぶぜん街づくり会社	6,000 千円
東九州コミュニティ放送(株)	25,700 千円
(株)つきプロヴァンス	9,000 千円
	<hr/>
	814,410 千円

(6) 貸 付 金

住宅新築資金等貸付金	414,932 千円
奨 学 金 貸 付 金	9,110 千円
高額療養費支払資金貸付金	971 千円
権田駅前周辺活性化促進事業貸付金	11,906 千円

## 2. 町 債(一般会計)

平成28年 3月31日 現在  
(単位:千円)

区 分	現 在 高	借 入 先 内 訳	
		政 府 資 金	そ の 他
1. 普 通 債	5,240,567	3,841,498	1,399,069
(1) 総 務	0	0	0
(2) 民 生	0	0	0
(3) 「同和」対策	0	0	0
(4) 衛 生	223,591	223,591	0
(5) 農 林 水 産	694,325	376,607	317,718
(6) 辺 地 対 策	120,597	120,597	0
(7) 商 工	0	0	0
(8) 土 木	64,932	64,932	0
(9) 公 営 住 宅	970,847	970,847	0
(10) 消 防	0	0	0
(11) 教 育	176,719	176,719	0
(12) 合 併 特 例	1,081,351	0	1,081,351
(13) 過 疎 対 策	1,908,205	1,908,205	0
2. 災 害 復 旧 債	45,903	45,903	0
(14) 農 林 水 産	8,015	8,015	0
(15) 土 木	37,888	37,888	0
(16) 教 育	0	0	0
(17) 消 防	0	0	0
(18) そ の 他	0	0	0
3. そ の 他	3,473,852	2,256,055	1,217,797
(19) 減 税 補 て ん 債	95,068	95,068	0
(20) 臨 時 税 収 補 て ん 債	17,286	17,286	0
(21) 臨 時 財 政 対 策 債	3,361,498	2,143,701	1,217,797
4. 公 営 企 業 債	522,422	239,809	282,613
(22) 上 水 道	522,422	239,809	282,613
合 計	9,282,744	6,383,265	2,899,479

### 3. 一時借入金

平成28年3月31日現在、一時借入金はありません。

参考：平成27年度一時借入金の限度額

(単位：千円)

会 計 名	一時借入金限度額
一 般 会 計	1,000,000
住宅新築資金等貸付事業特別会計	299,000
奨学金貸付事業特別会計	-
椎田駅前周辺活性化促進事業特別会計	-
霊園事業特別会計	1,000
国民健康保険特別会計	3,000,000
後期高齢者医療特別会計	-
特定環境保全公共下水道事業特別会計	30,000
農業集落排水事業特別会計	40,000
公共下水道事業特別会計	100,000
簡易水道事業特別会計	80,000
水道事業会計（公営企業）	10,000



## 第4 平成28年度当初予算の概要

平成28年度築上町一般会計及び特別会計予算が平成28年第1回定例町議会で可決され成立しました。その概要については以下のとおりです。

一般会計予算の総額は、119億6,750万円で前年度当初予算と比較して20億3,801万円、20.5%の増額になっています。大幅な増額ですが、老朽化した築城中学校と保育園の建替え、有機液肥製造施設の新尿処理対象地区拡大により施設増設などの本格的着工により普通建設事業の大幅な増によるものです。

義務的経費については、人件費が約6,551万円の増、公債費が約3,787万円の増、医療扶助費など扶助費が5,134万円増加したため全体は約2,370万円の増加となりました。

普通建設事業費は、前述のとおり大型事業の着工により18億8,757万円の増加となりました。

主な事業は、防衛施設民生安定事業として保育所建設事業 3億8,058万円、道路新設改良事業 8,640万円、学習等供用施設改修事業 1億4,938万円。特定防衛施設周辺調整交付金事業として、道路新設改良事業 2億5,660万円。防衛施設防音事業として、築城中学校建替事業 9億4,546万円、再編交付金事業（ため池改修） 3,247万円 合併特例債事業として道路改良事業 8,750万円、有機液肥製造施設 3億7,088万円となっています。

その他の各種経費につきましては、歳出全般を見直してさらに削減するなどしましたが、多額の財源不足が生じました。不足財源は、町の預金である財政調整等積立基金などから5億4,000万円を取崩し不足分に充てました。

財政事情が幾分好転したものの、自主財源の乏しい本町においては、財政運営が厳しい状況には変わりありません。

このような状況であるため、さらなる歳入の確保と歳出削減（築上町集中改革プラン）などの行財政改革を継続して行ってまいります。また、真に必要な事業は合併特例事業など財源的に有利なものを取り入れ、町総合計画及び地区計画に基づく築上町のまちづくりと適正な住民サービスの提供を行います。

### ●主な継続事業(普通建設費)

・保育所建設事業費【防衛施設周辺民生安定事業】	380,580 千円
・有機液肥製造施設建設事業費【防衛施設周辺民生安定事業】	370,875 千円
・道路新設改良事業【特定防衛施設周辺整備事業】	256,600 千円
・農業施設整備事業（ため池改修）【再編交付金事業】	32,472 千円
・築城中学校建替事業【防衛施設防音事業】	945,461 千円
・道路新設改良事業【合併特例債事業】	87,500 千円
・道路新設改良事業【辺地対策事業】	45,220 千円
・道路新設改良事業【防衛施設周辺民生安定事業】	86,400 千円
・学習等供用施設改修事業【防衛施設周辺民生安定事業】	149,382 千円

主な歳出予算		(前年度比較)	
○ 議会費	議会費	113,759 千円	( △ 7,412 )
○ 総務費	財産管理費	71,230 千円	( 6,636 )
	企画費	58,041 千円	( 3,767 )
	電子計算費	61,794 千円	( △ 61,785 )
	自治振興費	53,699 千円	( △ 7 )
	基地対策費	16,913 千円	( △ 7,821 )
	臨時福祉給付金給付事業費	116,558 千円	( 82,827 )
○ 民生費	国民健康保険特別会計繰出金	222,220 千円	( 31,483 )
	高齢者福祉費	512,225 千円	( △ 6,391 )
	内 後期高齢者医療特別会計繰出金	108,017 千円	( 4,370 )
	医療対策費 (乳幼児・重度障害者・ひとり親等・子ども)	181,053 千円	( △ 1,525 )
	障害者福祉費	540,245 千円	( 8,859 )
	社会福祉施設費 (社会福祉センター維持管理)	45,734 千円	( △ 1,127 )
	人権啓発施設費 (人権啓発センターほか)	19,341 千円	( △ 13,589 )
	介護保険費	352,084 千円	( △ 16,180 )
	児童措置費 (私立保育園)	539,848 千円	( 7,828 )
	保育園費 (公立保育園)	207,882 千円	( 4,234 )
	児童福祉施設費 (児童館運営費)	23,959 千円	( 5,884 )
	児童福祉運営費 (学童保育ほか)	56,189 千円	( 7,183 )
	保育所建設費	380,580 千円	( 352,367 )
	子育て世帯臨時特例給付事業	0 千円	( △ 7,045 )
○ 衛生費	予防費 (住民健診、予防接種、健康づくり等)	79,478 千円	( 4,428 )
	塵芥処理費 (ゴミ収集など)	110,526 千円	( 1,005 )
	し尿処理費 (旧築城町分)	52,105 千円	( △ 1,934 )
	資源リサイクル施設費 (液肥センター管理費)	479,541 千円	( 349,406 )
	ごみ処理費 (RDF処理、最終処分場ほか)	194,587 千円	( △ 14,383 )
	上水道施設費 (簡易水道事業特別会計繰出金ほか)	290,420 千円	( 43,788 )
○ 農林水産業費	農業振興費 (生産調整対策、営農推進ほか)	227,914 千円	( △ 67,763 )
	農地費 (広域農道整備事業負担金ほか)	69,629 千円	( △ 29,382 )
	林業振興費	47,067 千円	( △ 1,427 )
○ 商工費	商工振興費 (関係団体助成、イベント補助ほか)	11,300 千円	( 25 )
	観光費 (観光協会運営補助、キャンプ場維持管理ほか)	26,924 千円	( △ 6,950 )
	企業誘致費	3,975 千円	( △ 3 )
○ 土木費	道路維持費 (町道維持管理)	22,405 千円	( △ 4,473 )
	道路新設改良費 (再編交付金事業、辺地対策事業含む)	136,820 千円	( 15,420 )
	特定防衛施設周辺整備事業費	287,000 千円	( 31,100 )
	公園費 (農業公園管理費など)	23,993 千円	( 3,146 )
	公共下水道費	451,568 千円	( 49,431 )
	(特定環境保全公共下水道・公共下水道事業特別会計繰出金ほか)		
	住宅管理費	150,697 千円	( 38,016 )

○ 消 防 費	非常備消防費（消防団・水難救助隊運営ほか）	332,895 千円	（ 12,212 ）
○ 教 育 費	学校管理費		
	（小学校費）	176,242 千円	（ 7,961 ）
	（中学校費）	78,591 千円	（ △ 3,195 ）
	学校給食費		
	（小学校費）	115,626 千円	（ △ 9,517 ）
	（中学校費）	45,842 千円	（ 3,337 ）
	学校建設費		
	（中学校費）	945,461 千円	（ 945,461 ）
	社会教育総務費	103,877 千円	（ 16,421 ）
	（子ども会、生涯学習、地域活動指導事業ほか）		
	公民館費	28,813 千円	（ △ 8,540 ）
	文化財保護費	41,235 千円	（ 10,036 ）
	（船迫釜公園、旧蔵内邸整備管理事業）		
	社会教育施設費（コミュニティーセンター建設費、 コマーレ管理運営費ほか）	287,443 千円	（ 211,412 ）
	社会体育施設費（各種スポーツ振興、施設管理費ほか）	62,525 千円	（ △ 2,189 ）
○ 公 債 費	元金償還金	975,368 千円	（ 51,641 ）
	利子償還金	104,751 千円	（ △ 13,766 ）
○ 諸支出金	基金費	125,959 千円	（ 99,927 ）

# 1 平成28年度 築上町一般会計予算

## (1) 歳入

(単位：千円、%)

科 目	予 算 額			対前年度 比 較
	平成28年度	平成27年度	増減額	
1 町 税	1,483,974	1,496,062	△ 12,088	△ 0.8 %
2 地 方 譲 与 税	109,516	114,960	△ 5,444	△ 4.7 %
3 利 子 割 交 付 金	4,676	4,863	△ 187	△ 3.8 %
4 配 当 割 交 付 金	7,719	4,195	3,524	84.0 %
5 株式等譲渡所得割交付金	7,395	10,839	△ 3,444	△ 31.8 %
6 地 方 消 費 税 交 付 金	272,851	234,084	38,767	16.6 %
7 ゴルフ場利用税交付金	10,324	10,667	△ 343	△ 3.2 %
8 自 動 車 取 得 税 交 付 金	16,871	19,309	△ 2,438	△ 12.6 %
9 国有提供施設等所在市町村助成交付金	161,756	154,939	6,817	4.4 %
10 地 方 特 例 交 付 金	4,110	4,157	△ 47	△ 1.1 %
11 地 方 交 付 税	3,489,317	3,577,024	△ 87,707	△ 2.5 %
12 交通安全対策特別交付金	4,880	4,880	0	0.0 %
13 分 担 金 及 び 負 担 金	118,621	121,295	△ 2,674	△ 2.2 %
14 使 用 料 及 び 手 数 料	231,331	234,029	△ 2,698	△ 1.2 %
15 国 庫 支 出 金	1,777,713	1,167,311	610,402	52.3 %
16 県 支 出 金	695,287	712,071	△ 16,784	△ 2.4 %
17 財 産 収 入	10,590	10,875	△ 285	△ 2.6 %
18 寄 付 金	6,002	4,002	2,000	50.0 %
19 繰 入 金	676,885	630,633	46,252	7.3 %
20 繰 越 金	500,000	494,553	5,447	1.1 %
21 諸 収 入	143,582	234,603	△ 91,021	△ 38.8 %
22 町 債	2,234,100	684,136	1,549,964	226.6 %
<b>歳 入 合 計</b>	<b>11,967,500</b>	<b>9,929,487</b>	<b>2,038,013</b>	<b>20.5 %</b>

## (2) 歳出

(単位：千円、%)

科 目	予 算 額			対前年度 比 較
	平成28年度	平成27年度	増減額	
1 議 会 費	113,759	121,171	△ 7,412	△ 6.1 %
2 総 務 費	1,249,225	1,202,038	47,187	3.9 %
3 民 生 費	3,567,684	3,160,116	407,568	12.9 %
4 衛 生 費	1,404,408	1,032,465	371,943	36.0 %
5 労 働 費	1,229	548	681	124.3 %
6 農 林 水 産 費	538,028	755,669	△ 217,641	△ 28.8 %
7 商 工 費	89,497	89,940	△ 443	△ 0.5 %
8 土 木 費	1,318,112	1,111,510	206,602	18.6 %
9 消 防 費	367,399	351,522	15,877	4.5 %
10 教 育 費	2,081,405	1,007,572	1,073,833	106.6 %
11 災 害 復 旧 費	5,676	3,660	2,016	55.1 %
12 公 債 費	1,080,119	1,042,244	37,875	3.6 %
13 諸 支 出 金	125,959	26,032	99,927	383.9 %
14 予 備 費	25,000	25,000	0	0.0 %
<b>歳 出 合 計</b>	<b>11,967,500</b>	<b>9,929,487</b>	<b>2,038,013</b>	<b>20.5 %</b>

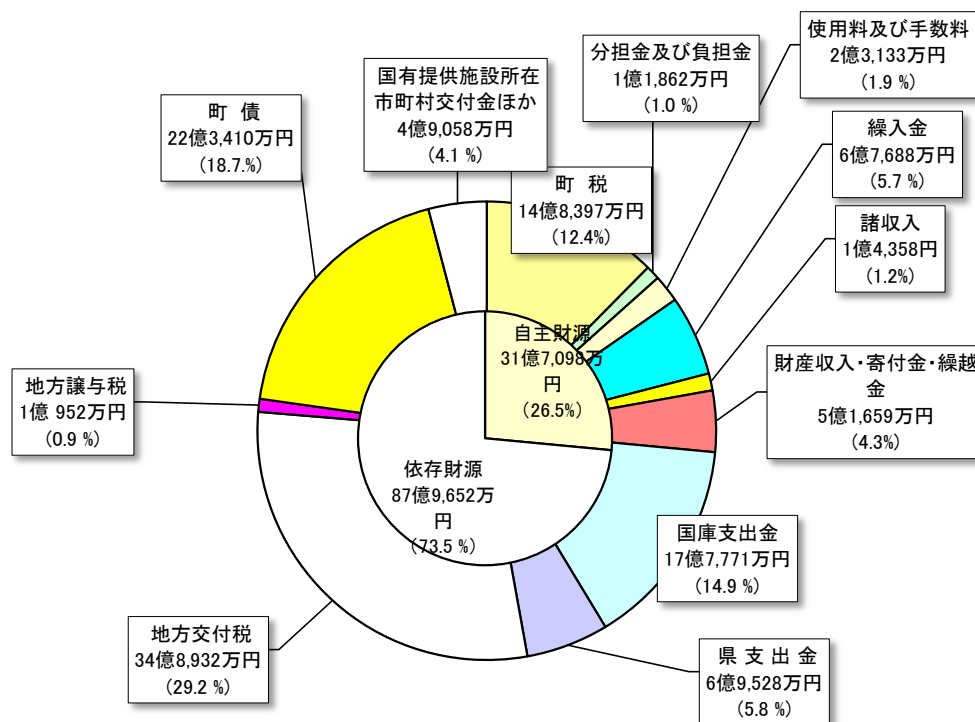
# 平成28年度 一般会計【歳入】

## 119億6,750 万円

自主財源 31億 7,098万円 (26.5%)

依存財源 87億 9,652万円 (73.5%)

( )カッコ内は構成比%



参考：町税 14億8,397万円の内訳

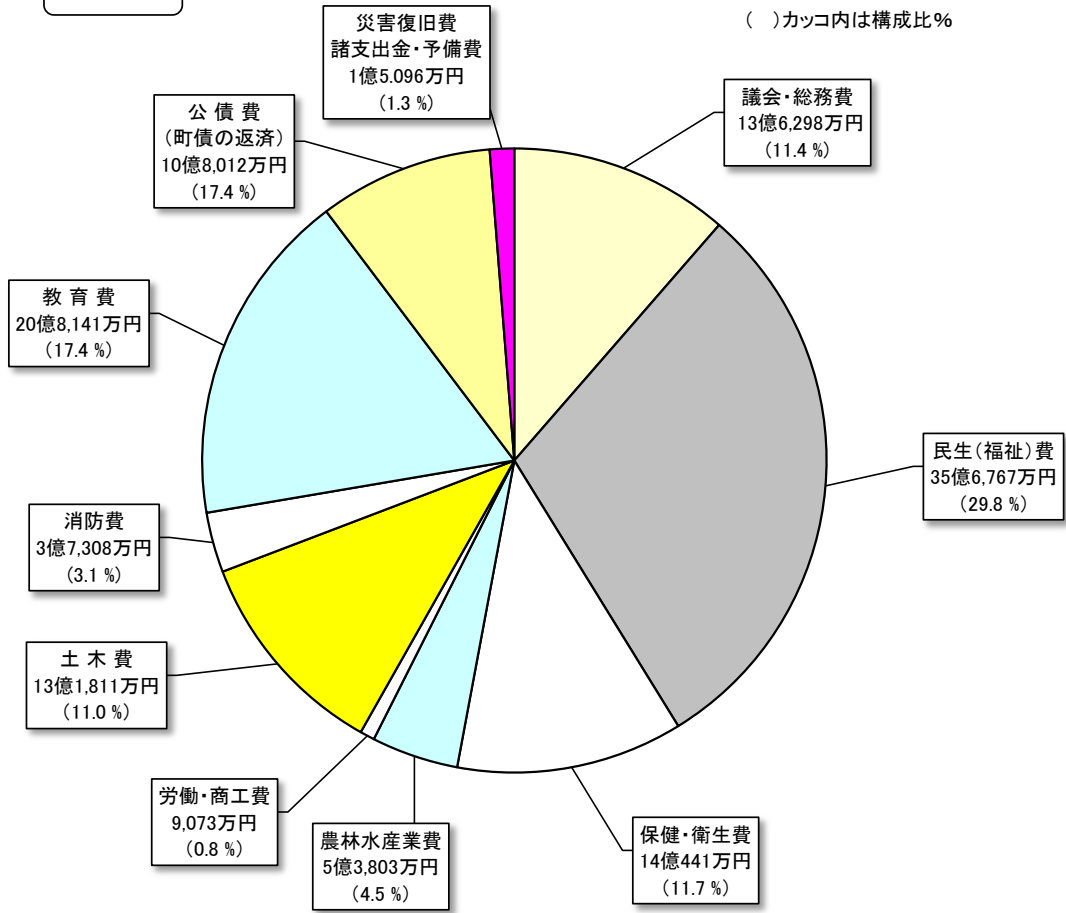
町民税	6億8,674万円
固定資産税	6億1,059万円
軽自動車税	5,871万円
町たばこ税	1億2,793万円

# 平成28年度 一般会計【歳出】

## 119億6,750万円

目的別

( )カッコ内は構成比%

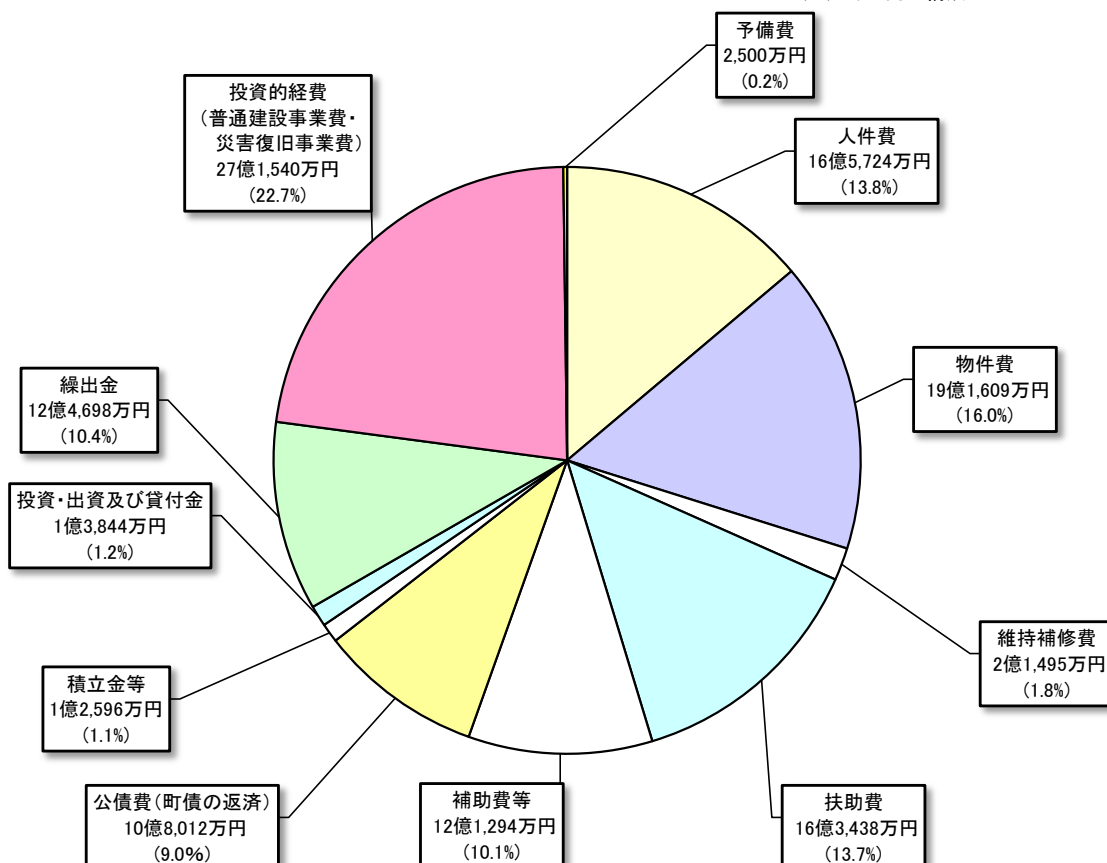


# 平成28年度 一般会計【歳出】

## 119億6,750万円

性質別

( )カッコ内は構成比%



## 2 平成28年度 築上町住宅新築資金等貸付事業特別会計予算

(単位：千円、%)

歳入科目	予算額			対前年度 比較
	平成28年度	平成27年度	増減額	
1 県支出金	2,622	972	1,650	169.8%
2 繰入金	1	1	0	0.0%
3 繰越金	1	1	0	0.0%
4 諸収入	994	994	0	0.0%
合計	3,618	1,968	1,650	83.8%

歳出科目	予算額			対前年度 比較
	平成28年度	平成27年度	増減額	
1 総務費	1,982	1,824	158	8.7%
2 公債費	83	85	△2	△2.4%
3 諸支出金	1	1	0	0.0%
4 予備費	1,552	58	1,494	2,575.9%
合計	3,618	1,968	1,650	83.8%

## 3 平成28年度 築上町奨学金貸付事業特別会計予算

歳入科目	予算額			対前年度 比較
	平成28年度	平成27年度	増減額	
1 財産収入	1	1	0	0.0%
2 寄付金	1	1	0	0.0%
3 繰入金	1	1,000	△999	△99.9%
4 繰越金	3,427	3,780	△353	△9.3%
5 諸収入	481	481	0	0.0%
合計	3,911	5,263	△1,352	△25.7%

歳出科目	予算額			対前年度 比較
	平成28年度	平成27年度	増減額	
1 総務費	16	16	0	0.0%
2 諸支出金	2,720	4,861	△2,141	△44.0%
3 予備費	1,175	386	789	204.4%
歳出合計	3,911	5,263	△1,352	△25.7%

## 4 平成28年度 築上町椎田駅周辺活性化促進事業特別会計予算

歳入科目	予算額			対前年度 比較
	平成28年度	平成27年度	増減額	
1 繰入金	1	1	0	0.0%
2 繰越金	1	1	0	0.0%
3 諸収入	1,925	2,075	△150	△7.2%
合計	1,927	2,077	△150	△7.2%

歳出科目	予算額			対前年度 比較
	平成28年度	平成27年度	増減額	
1 総務費	50	52	△2	△3.8%
2 諸支出金	1,877	2,025	△148	△7.3%
合計	1,927	2,077	△150	△7.2%



### 5 平成28年度 築上町霊園事業特別会計予算

歳入科目	予算額			対前年度 比較
	平成28年度	平成27年度	増減額	
1 使用料及び手数料	1,309	1,309	0	0.0%
2 財産収入	1	1	0	0.0%
3 繰入金	2,040	2,040	0	0.0%
4 繰越金	1	1	0	0.0%
5 諸収入	2	2	0	0.0%
合計	3,353	3,353	0	0.0%

歳出科目	予算額			対前年度 比較
	平成28年度	平成27年度	増減額	
1 総務費	2,351	2,351	0	0.0%
2 公債費	1	1	0	0.0%
3 諸支出金	1,000	1,000	0	0.0%
4 予備費	1	1	0	0.0%
合計	3,353	3,353	0	0.0%

### 6 平成28年度 築上町国民健康保健特別会計予算

歳入科目	予算額			対前年度 比較
	平成28年度	平成27年度	増減額	
1 国民健康保険税	398,191	433,915	△ 35,724	△ 8.2%
2 使用料及び手数料	325	375	△ 50	△ 13.3%
3 国庫支出金	771,700	722,936	48,764	6.7%
4 療養給付費等交付金	169,249	156,526	12,723	8.1%
5 前期高齢者交付金	713,558	717,407	△ 3,849	-%
6 県支出金	191,670	180,063	11,607	6.4%
7 共同事業交付金	652,714	650,515	2,199	0.3%
8 繰入金	222,220	190,737	31,483	16.5%
9 繰越金	1	1	0	0.0%
10 諸収入	1,107	1,107	0	0.0%
合計	3,120,735	3,053,582	67,153	2.2%

歳出科目	予算額			対前年度 比較
	平成28年度	平成27年度	増減額	
1 総務費	33,909	31,771	2,138	6.7%
2 保険給付費	1,996,489	1,921,147	75,342	3.9%
3 後期高齢者支援金等	276,180	273,321	2,859	-%
4 前期高齢者納付金	211	215	△ 4	-%
5 老人保健拠出金	2	2	0	0.0%
6 介護納付金	112,189	114,894	△ 2,705	△ 2.4%
7 共同事業拠出金	652,759	662,842	△ 10,083	△ 1.5%
8 保健事業費	20,708	21,102	△ 394	△ 1.9%
9 基金積立金	1	1	0	0.0%
10 公債費	913	913	0	0.0%
11 諸支出金	2,374	2,374	0	0.0%
12 予備費	25,000	25,000	0	0.0%
合計	3,120,735	3,053,582	67,153	2.2%

7 平成28年度 築上町後期高齢者医療特別会計予算

歳入科目	予算額			対前年度 比較
	平成28年度	平成27年度	増減額	
1 後期高齢者医療保険料	200,618	218,193	△ 17,575	△ 8.1 %
2 使用料及び手数料	31	31	0	0.0 %
3 繰入金	108,017	103,647	4,370	4.2 %
4 繰越金	1	1	0	- %
5 諸収入	6	6	0	0.0 %
合計	308,673	321,878	△ 13,205	△ 4.1 %

歳出科目	予算額			対前年度 比較
	平成28年度	平成27年度	増減額	
1 総務費	11,752	10,968	784	7.1 %
2 後期高齢者医療 広域連合納付金	294,419	308,408	△ 13,989	△ 4.5 %
3 諸支出金	1,002	1,002	0	0.0 %
4 予備費	1,500	1,500	0	0.0 %
合計	308,673	321,878	△ 13,205	△ 4.1 %

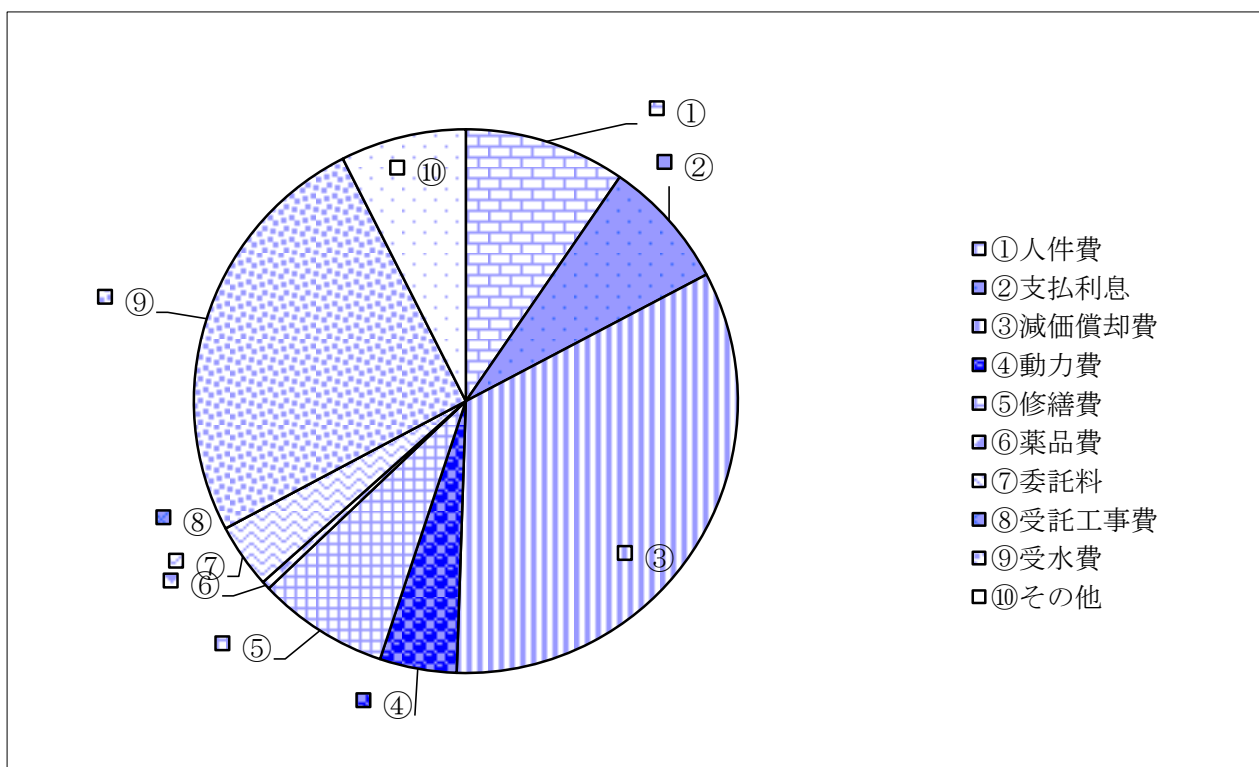
8 平成28年度築上町水道事業損益計算書（予算ベース）  
（平成28年4月1日から平成29年3月31日）

	円	円	円
1. 営業収益			
(1) 給水収益	318,000,000		
(2) 受託工事収益	400,000		
(3) その他営業収益	3,088,000		
(4) 雑収益	<u>0</u>	321,488,000	
2. 営業費用			
(1) 原水及び浄水費	137,508,000		
(2) 配水及び給水費	19,900,000		
(3) 受託工事費	400,000		
(4) 総係費	53,883,000		
(5) 減価償却費	129,190,000		
(6) 資産減耗費	1,000		
(7) その他営業費用	<u>0</u>	<u>340,882,000</u>	
営業損失			19,394,000
3. 営業外収益			
(1) 受取利息及び配当金	1,000		
(2) 補助金	21,238,000		
(3) 長期前受金戻入	61,100,000		
(4) 雑収益	<u>2,000</u>	82,341,000	
4. 営業外費用			
(1) 支払利息及び企業債取扱諸費	29,959,000		
(2) 雑支出	<u>2,000</u>	<u>29,961,000</u>	
営業外利益			<u>52,380,000</u>
経常利益			32,986,000
5. 特別利益			
(1) 固定資産売却益	1,000		
(2) 過年度損益修正益	1,000		
(3) その他特別利益	<u>1,000</u>	3,000	
6. 特別損失			
(1) 固定資産売却損	1,000		
(2) 過年度損益修正損	200,000		
(3) その他特別損失	<u>0</u>	<u>201,000</u>	<u>△ 198,000</u>
当年度純利益			32,788,000
前年度繰越欠損金			<u>5,100,729</u>
その他未処分利益剰余金変動額			<u>442,660,592</u>
当年度未処分利益剰余金			<u><u>470,347,863</u></u>

## 平成28年度 費用項目別構成表

(単位：百万)

①人件費	37.21
②支払利息	29.96
③減価償却費	129.19
④動力費	17.77
⑤修繕費	30.29
⑥薬品費	1.93
⑦委託料	14.93
⑧受託工事費	0.00
⑨受水費	98.24
⑩その他	29.02
合 計	388.54



## 9 平成28年度築上町下水道事業損益計算書（予算ベース）

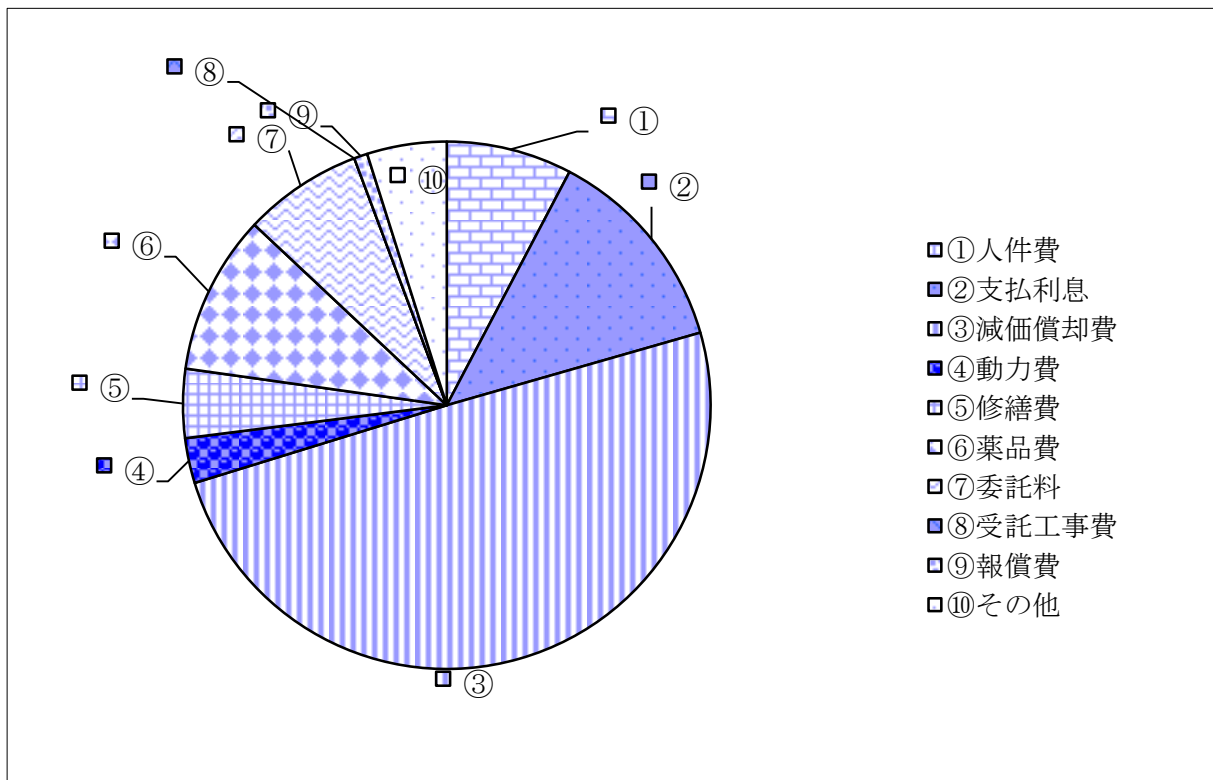
（平成28年4月1日から平成29年3月31日）

	円	円	円
1. 営業収益			
（1）下水道使用料	110,713,000		
（2）受託工事収益	0		
（3）その他営業収益	27,000		
（4）雑収益	<u>0</u>	110,740,000	
2. 営業費用			
（1）管渠費	9,914,000		
（2）処理場作業費	174,985,000		
（3）普及指導費	0		
（4）業務費	764,000		
（5）総係費	9,519,000		
（6）排水設備費	5,393,000		
（7）減価償却費	296,875,000		
（8）資産減耗費	0		
（9）その他営業費用	<u>0</u>	<u>497,450,000</u>	
営業損失			386,710,000
3. 営業外収益			
（1）受取利息及び配当金	6,000		
（2）補助金	317,445,000		
（3）長期前受金戻入	150,694,000		
（4）退職給付引当金戻入	0		
（5）雑収益	<u>5,000</u>	468,150,000	
4. 営業外費用			
（1）支払利息	76,803,000		
（2）雑支出	<u>0</u>	<u>76,803,000</u>	
営業外利益			<u>391,347,000</u>
経常利益			4,637,000
5. 特別利益			
（1）固定資産売却益	0		
（2）過年度損益修正益	0		
（3）その他特別利益	<u>0</u>	0	
6. 特別損失			
（1）固定資産売却損	0		
（2）減損損失	0		
（3）災害による損失	0		
（2）過年度損益修正損	6,000		
（3）その他特別損失	<u>4,516,000</u>	<u>4,522,000</u>	<u>△ 4,522,000</u>
当年度純利益			<u>115,000</u>
当年度未処分利益剰余金			<u><u>115,000</u></u>

## 平成28年度 費用項目別構成表

(単位：百万)

①人件費	46.04
②支払利息	76.81
③減価償却費	296.88
④動力費	16.51
⑤修繕費	25.23
⑥薬品費	58.40
⑦委託料	43.65
⑧受託工事費	0.00
⑨報償費	4.90
⑩その他	29.15
合 計	597.57



## 第5 公営企業の概要

### 1 築上町水道事業

#### (1) 事業の概要

本町の水道事業は、昭和32年に椎田地区を給水人口2,500人で給水開始、昭和43年に八津田地区を給水人口2,200人で給水開始、昭和53年に葛城地区を給水人口800人で給水開始、昭和61年に既設の第1・第2・第3簡易水道を統合して、上水道とし、計画給水人口10,750人で統合簡易水道事業を着手、石町浄水場の築造及び拡張工事と併せて旧配水管布設替えを平成元年に完成しました。平成9年度からの京築地区水道企業団の水量配分の決定に伴い、給水区域を拡張し、計画給水人口11,600人で第一次拡張工事を完成し、平成12年度には、高度浄水施設（揚水筒）の整備を行い、より質の高い水道水の供給を図っています。

また、平成22年度には高塚浄水場改良事業を実施し安定供給に努めています。

#### (2) 施設の概要

この事業の配水能力は、高塚・宇留津第1・宇留津第2・石町の4個所の浄水場及び京築地区水道企業団からの受水を合わせて、最大給水量5,150 $\text{m}^3$ /日で平均給水量2,558 $\text{m}^3$ /日を給水しています。管路延長は導水管3.5km、送水管4.8km、配水管83.7km、合計92.0kmであります。

平成27年度における給水の実績は次のとおりです。

平成27年度給水実績表

(単位： $\text{m}^3$ )

月	給水量	月	給水量
4	74,542	10	77,078
5	74,567	11	62,779
6	81,689	12	73,574
7	78,012	1	81,616
8	86,691	2	72,285
9	75,055	3	70,447
計	908,335		

## 2 築上町簡易水道事業特別会計

### (1) 事業の概要

本町には、築城中部地区簡易水道事業と築城地区簡易水道事業があります。  
築城中部地区簡易水道事業は昭和51年に安武・広末・他地区簡易水道事業として給水人口1,100人で認可を受け、昭和59年に給水人口1,600人に変更し、平成14年に給水人口1,530人で変更認可を受け現在に至っています。  
築城地区簡易水道は、平成5年に京築地区水道企業団からの受水を水源として給水人口3,900人で認可を受け現在に至っています。

### (2) 施設の概要

築城中部地区簡易水道事業の配水能力は、4個所の浄水場を合わせて、最大給水量 $521\text{m}^3/\text{日}$ で平均給水量 $442\text{m}^3/\text{日}$ を給水しています。管路延長は導水管1km、送水管7.7km、配水管32.5km、合計41.2kmです。  
また、平成25年度から平成28年度までの予定で水道老朽管の更新を22.5km行っています。  
築城地区簡易水道の配水能力はすべて京築地区水道企業団からの受水で、最大配水量 $550\text{m}^3/\text{日}$ 、平均給水量 $520\text{m}^3/\text{日}$ を給水しています。管路延長はすべて配水管で31.4kmです。

平成27年度における給水の実績は次のとおりです。

平成27年度給水実績表

(単位： $\text{m}^3$ )

月	給水量	月	給水量
4	29,456	10	29,162
5	29,831	11	29,501
6	30,678	12	28,930
7	30,811	1	30,309
8	31,122	2	28,024
9	28,853	3	27,336
計	354,013		



### 3 築上町特定環境保全公共下水道事業

#### (1) 事業の概要

本町の特定環境保全公共下水道事業は、平成13年度に認可を取得し、事業を開始しています。平成18年3月に計画処理区内の一部で、処理区域内人口542人の供用を開始し、平成28年3月末までに処理区域内人口3,484人の供用を開始しています。

平成27年度末までに、整備計画面積93haのうち85ha（整備率約91%）の整備が終了しています。

#### (2) 施設の概要

築城浄化センターの汚水処理能力は、最大970m<sup>3</sup>/日で平成27年度平均552m<sup>3</sup>/日の汚水処理を行っています。下水道管渠延長は27.7kmで、平成27年度に0.2kmを整備しました。

平成27年度末における加入率は次のとおりです。

築城地区	供用戶数（戸）	接続戸数（戸）	加入率（%）
	1,591	901	56.6

平成27年度末における水洗化率は次のとおりです。

築城地区	処理区域内人口（人）	接続人数（人）	水洗化率（%）
	3,484	2,656	76.2

#### 4 築上町農業集落排水事業

##### (1) 事業の概要

本町の農業集落排水事業は、平成6年2月西高塚地区供用開始、平成10年越路地区の取込拡張を行い、処理区域内計画人口1,250人での供用を開始しました。また、平成18年度には椎田北部（八津田・高塚）地区で処理区域内人口3,105人で供用を開始しています。椎田北部地区においては、循環型社会構築の一環として、汚泥を肥料化し、農地に還元し有効利用を図ることを目的としたコンポスト施設を設置しています。

また、平成26年度には椎田西部（葛城）地区で、処理区域内計画人口1,161人で供用を開始しました。

##### (2) 施設の概要

西高塚処理場の処理能力は最大1,132m<sup>3</sup>/日、北部地区浄化センター（輪生館）の処理能力は最大3,360m<sup>3</sup>/日あります。また、コンポスト施設は30,940kg/年の処理能力があります。

下水道管渠延長は、西高塚処理区13.1km、北部処理区32.7km、西部処理区24.9kmであります。

平成27年度末における加入率は次のとおりです。

処 理 区	供 用 戸 数 (戸)	接 続 戸 数 (戸)	加 入 率 (%)
西 高 塚	503	336	66.8
椎田北部	1,212	776	64.0
椎田西部	435	175	40.2
合 計	2,150	1,287	59.9

平成27年度末における水洗化率は次のとおりです。

処 理 区	処理区域内人口 (人)	接 続 人 数 (人)	水 洗 化 率 (%)
西 高 塚	1,247	906	72.7
椎田北部	3,913	2,640	67.5
椎田西部	1,161	388	33.4
合 計	6,321	3,934	62.2

## 5 築上町公共下水道事業

### (1) 事業の概要

本町の公共下水道事業は、平成21年度に認可を取得し、事業を開始しています。平成25年3月に計画処理区内の一部で、処理区域内人口102人の供用を開始し、平成27年3月末までに処理区域内人口348人の供用を開始しています。

平成27年度末までに、整備計画面積92haのうち30ha（整備率約33%）の整備が終了しています。

### (2) 施設の概要

椎田浄化センターの汚水処理能力は、最大1200 $\text{m}^3$ /日で平成27年度平均106 $\text{m}^3$ /日の汚水処理を行っています。下水道管路延長は、10.9kmで、平成27年度に2.8kmを整備しました。

平成27年度末における加入率は次のとおりです。

椎田地区	供用戶数（戸）	接続戸数（戸）	加入率（%）
	351	40	11.4

平成27年度末における水洗化率は次のとおりです。

椎田地区	処理区域内人口（人）	接続人数（人）	水洗化率（%）
	783	81	10.3

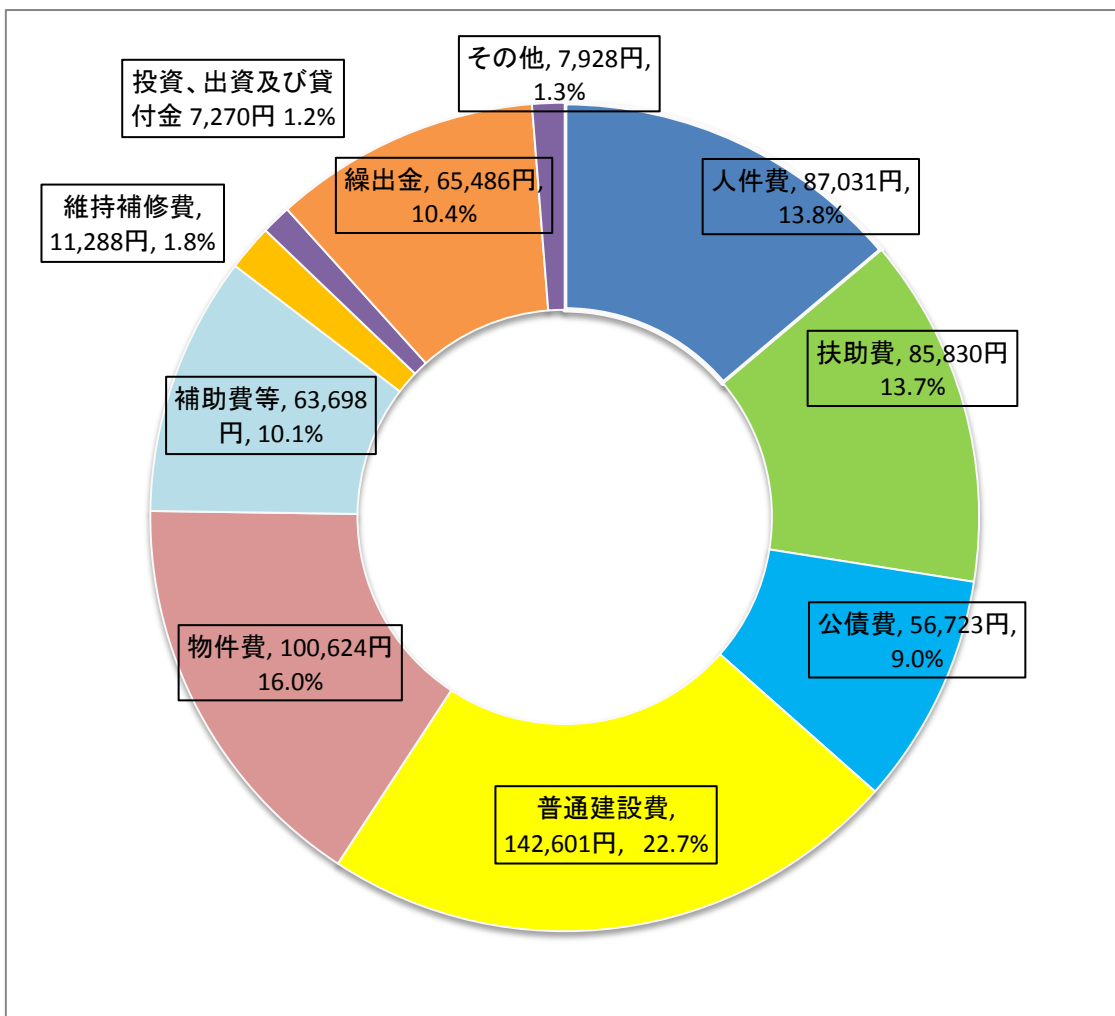
## 第6 町民の負担の状況（平成28年度当初予算）

平成28年度の築上町一般会計の予算総額は、11,967,500千円で町民一人あたりの額は、628,479円（平成28年3月末の住民基本台帳人口19,042人）となっています。

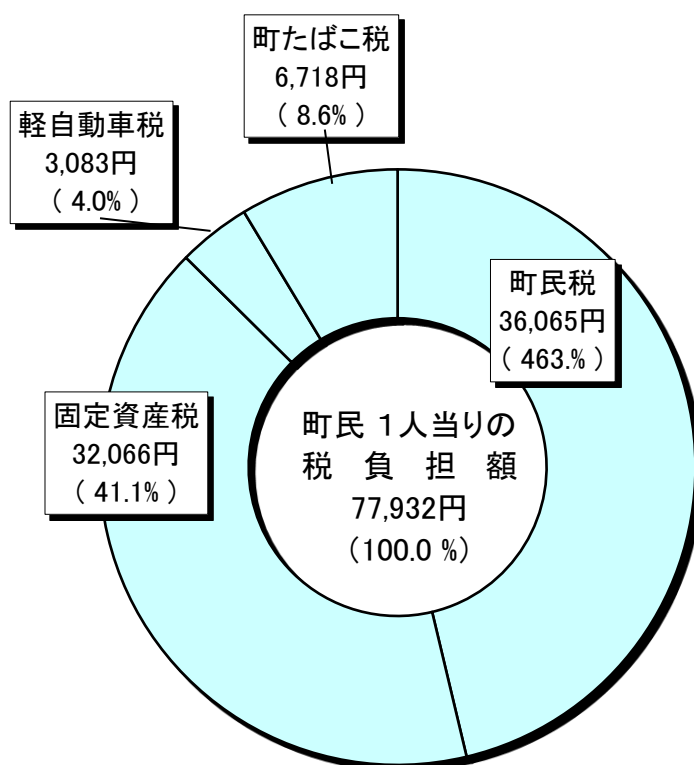
これに対し町税の歳入総額は、1,483,974千円で町民一人当たりの税負担額は、77,932円となっています。

\* 町税は、町民税・固定資産税・軽自動車税・町たばこ税です。

平成28年度一般会計当初予算  
町民一人あたりの歳出額の状況（性質別）



## 町民一人当たりの町税の負担額と構成比



○負担額比較表（当初予算比較）

（単位：円）

	平成28年度		平成27年度		増 減	
	負担額	構成比	負担額	構成比	額	率
町 民 税	36,065	46.3%	36,240	46.8%	-175	-0.5%
固定資産税	32,066	41.1%	31,933	41.3%	133	0.4%
軽自動車税	3,083	4.0%	2,488	3.2%	596	23.9%
町たばこ税	6,718	8.6%	6,715	8.7%	3	0.0%
合 計	77,932	100.0%	77,376	100.0%	556	23.9%