

財 政 白 書 vol. 20

(平成27年9月30日現在)



福岡県築上町

Chikujo Town

目 次

ま	え	が	き	-----	1
第 1	財 政 の 動 向 及 び 町 長 の 財 政 方 針	-----			2
第 2	歳 入 歳 出 予 算 状 況	-----			3
第 3	町 民 の 負 担 の 状 況	-----			1 2
第 4	公 営 企 業 の 経 理 の 状 況	-----			1 4
第 5	財 産 ・ 町 債 及 び 一 時 借 入 金 の 現 在 高	-----			1 9
第 6	平 成 26 年 度 決 算 の 概 要	-----			2 3
第 7	平 成 26 年 度 健 全 化 判 断 比 率 等	-----			3 3

ま え が き

平成27年9月30日現在の築上町財政状況を公表いたします。

今回の財政状況の公表は、町条例により平成27年4月から平成27年9月までの上半期における築上町の財政状況及び平成26年度各会計の歳入歳出決算の概要を公表するものです。

この財政白書により、築上町の財政運営の現状をご理解いただき、町政に対しまして一層のご協力をお願い申し上げます。

平成27年11月2日

第1 財政の動向及び町長の財政方針

平成27年9月の自民党総裁選挙で無投票再選された安倍首相は、同年10月に内閣改造を行い、第2次安倍政権は3年10月目を迎えました。

この改造内閣では、「1億総活躍社会」担当相を創設し、アベノミクスの新たな目標である「国内総生産600兆円」、「希望出生率1.8」、「介護離職ゼロ」の実現を目指すとしています。また、首相は年内のできるだけ早い時期に対策第一弾を策定する考え方を示しており、今後の経済政策に注目されます。

また、我が国経済の状況は国の月例経済報告によると「景気は、このところ一部に鈍い動きもみられるが、緩やかな回復基調が続いている。個人消費は、総じてみれば底堅い動きとなっている。生産は、このところ横ばいとなっている。雇用情勢は、改善傾向にある。消費者物価は、緩やかに上昇している。」とされています。

また、「先行きについては、雇用・所得環境の改善傾向が続くなかで、各種政策の効果もあって、緩やかに回復していくことが期待される。ただし、アメリカの金融政策が正常化に向かうなか、中国を初めとするアジア新興国等の景気が下振れし、我が国の景気を下押しされるリスクがある。こうしたなかで、金融資本市場の変動が長期化した場合の影響に留意する必要がある。」とされています。

一方、築上町の状況ですが、合併（平成18年1月10日）から9年10ヶ月が経過しようとしています。平成26年度決算が先の町議会9月定例会において承認されました。普通会計の実質単年度収支は3億3,132万円の黒字になりました。経常収支比率は、昨年より若干悪化し93.8%となり、依然として高い数値であり、更なる改善が必要となっています。

他方、平成21年4月から施行された地方自治体の財政破綻防止のための「地方公共団体の財政の健全化に関する法律」では、公財政の健全性に関する比率である実質赤字比率、連結実質赤字比率、実質公債費比率、将来負担比率及び公営企業の経営健全化を示す資金不足比率の5指標の公表が義務付けられていますが、平成26年度決算に基づき算定したところ全て基準を下回りました。

来年1月には、合併10年目に入ります。町財政は合併前と比べれば良化しましたが、今後の状況として、普通交付税の削減や老朽化した公共施設建替など厳しい状況にあります。「新町建設計画」、「町総合計画」などに基づき、希望の持てるまちづくりに邁進して参りたく、皆様のご理解、ご協力をお願い申し上げます。

第2 歳入歳出予算状況

平成27年度の一般会計及び特別会計予算は、町議会議決後、予算執行方針等に基づいて予算執行を行っております。

本年度上半期(4～9月)の一般会計及び特別会計の予算と執行状況は次のとおりであります。

一般会計の歳入歳出予算現額は、10,578,943千円で、9月末における収入済額は、6,064,263千円、予算に対する収入率は57.3%となっております。

上半期における財源は、その大半が町税・普通交付税・繰越金等であり、国・県支出金や町債等は、事務事業の実績に基づき毎年下半期に収入されるものが多いのが現状です。

執行済額は、4,794,395千円、執行率は45.3%で、前年度より0.4ポイント増加しています。

特別会計の執行状況は以下のとおりです。(6ページから11ページ)

○予算執行状況の年度比較(一般会計・現年度分)

【平成27年9月末現在】

(単位:千円)

	平成26年度	平成27年度	増減額	増減率
予 算 総 額	10,170,400	10,578,943	408,543	4.0%
収 入 済 額	5,917,506	6,064,263	146,757	2.5%
収 納 率	58.2%	57.3%		-
執 行 済 額	4,570,782	4,794,395	223,613	5%
執 行 率	44.9%	45.3%		-

※平成26年度の予算総額は平成26年9月末時点の数値

(1) 平成27年度 築上町一般会計予算

① 歳入 (現年度分)

(単位：千円)

科 目	当初予算額	補正予算額	計	構成比	9 月 末 収入済額	収納率
1 町 税	1,496,062	0	1,496,062	14.1%	954,779	63.8%
2 地 方 譲 与 税	114,960	0	114,960	1.1%	36,314	31.6%
3 利 子 割 交 付 金	4,863	0	4,863	0.0%	1,643	33.8%
4 配 当 割 交 付 金	4,195	0	4,195	0.0%	1,586	37.8%
5 株 式 等 譲 渡 金 所 得 割 交 付 金	10,839	0	10,839	0.1%	0	0.0%
6 地 方 消 費 税 交 付 金	234,084	0	234,084	2.2%	206,858	88.4%
7 ゴルフ場利用税交付金	10,667	0	10,667	0.1%	4,646	43.6%
8 自動車取得税交付金	19,309	0	19,309	0.2%	8,986	46.5%
9 国有提供施設等所在市 町 村 助 成 交 付 金	154,939	0	154,939	1.5%	0	0.0%
10 地 方 特 例 交 付 金	4,157	0	4,157	0.0%	4,356	104.8%
11 地 方 交 付 税	3,577,024	23,355	3,600,379	34.0%	2,673,273	74.2%
12 交 通 安 全 対 策 特 別 交 付 金	4,880	0	4,880	0.0%	0	0.0%
13 分 担 金 及 び 負 担 金	121,295	647	121,942	1.2%	45,857	37.6%
14 使 用 料 及 び 手 数 料	234,029	6	234,035	2.2%	90,938	38.9%
15 国 庫 支 出 金	1,167,311	234,119	1,401,430	13.2%	245,296	17.5%
16 県 支 出 金	712,071	63,949	776,020	7.3%	86,779	11.2%
17 財 産 収 入	10,875	5	10,880	0.1%	12,586	115.7%
18 寄 付 金	4,002	0	4,002	0.0%	1,030	25.7%
19 繰 入 金	630,633	0	630,633	6.0%	0	0.0%
20 繰 越 金	494,553	189,229	683,782	6.5%	1,628,394	238.1%
21 諸 収 入	234,603	△ 80,631	153,972	1.5%	60,942	39.6%
22 町 債	684,136	218,777	902,913	8.5%	0	0.0%
歳 入 合 計	9,929,487	649,456	10,578,943	100.0%	6,064,263	57.3%

② 歳出（現年度分）

（単位：千円）

科 目	当初予算額	補正予算額 予備費充当	計	構成比	9 月 末 執行済額	執行率
1 議 会 費	121,171	4,400	125,571	1.2%	63,904	50.9%
2 総 務 費	1,202,038	15,357	1,217,395	11.5%	621,473	51.0%
3 民 生 費	3,160,116	141,295	3,301,411	31.2%	1,581,402	47.9%
4 衛 生 費	1,032,465	△ 633	1,031,832	9.8%	432,306	41.9%
5 労 働 費	548	15	563	0.0%	376	66.8%
6 農 林 水 産 業 費	755,669	42,136	797,805	7.5%	306,220	38.4%
7 商 工 費	89,940	44,320	134,260	1.3%	56,852	42.3%
8 土 木 費	1,111,510	82,372	1,193,882	11.3%	368,752	30.9%
9 消 防 費	351,522	7,578	359,100	3.4%	239,011	66.6%
10 教 育 費	1,007,572	252,294	1,259,866	11.9%	608,862	48.3%
11 災 害 復 旧 費	3,660	47,883	51,543	0.5%	2,075	4.0%
12 公 債 費	1,042,244	0	1,042,244	9.9%	497,745	47.8%
13 諸 支 出 金	26,032	15,418	41,450	0.4%	15,417	37.2%
14 予 備 費	25,000	△ 2,979	22,021	0.2%	0	0.0%
歳 出 合 計	9,929,487	649,456	10,578,943	100.0%	4,794,395	45.3%

(2) 平成27年度 築上町住宅新築資金等貸付事業特別会計予算現計

① 歳入

(単位：千円)

科目	当初予算額	補正予算額	計	構成比	9月末 収入済額	収納率
1 県支出金	972	0	972	0.4%	0	0.0%
2 繰入金	1	0	1	0.0%	0	0.0%
3 繰越金	1	0	1	0.0%	0	0.0%
4 諸収入	994	275,000	275,994	99.6%	2,724	1.0%
歳入合計	1,968	275,000	276,968	100.0%	2,724	1.0%

② 歳出

(単位：千円)

科目	当初予算額	補正予算額 予備費充当	計	構成比	9月末 執行済額	執行率
1 総務費	1,824	0	1,824	0.7%	128	7.0%
2 公債費	85	0	85	0.0%	69	81.2%
3 諸支出金	1	0	1	0.0%	0	0.0%
4 予備費	58	0	58	0.0%	0	0.0%
5 前年度繰上充用金	0	275,000	275,000	99.3%	273,886	99.6%
歳出合計	1,968	275,000	276,968	100.0%	274,083	99.0%

(3) 平成27年度 築上町奨学金貸付事業特別会計予算現計

① 歳入

(単位：千円)

科目	当初予算額	補正予算額	計	構成比	9月末 収入済額	収納率
1 財産収入	1	0	1	0.0%	0	0.0%
2 寄付金	1	0	1	0.0%	0	0.0%
3 繰入金	1,000	0	1,000	19.0%	0	0.0%
4 繰越金	3,780	0	3,780	71.8%	1,131	29.9%
5 諸収入	481	0	481	9.1%	180	37.4%
歳入合計	5,263	0	5,263	100.0%	1,311	24.9%

② 歳出

(単位：千円)

科目	当初予算額	補正予算額 予備費充当	計	構成比	9月末 執行済額	執行率
1 総務費	16	0	16	0.3%	15	93.8%
2 諸支出金	4,861	0	4,861	92.4%	540	11.1%
3 予備費	386	0	386	7.3%	0	0.0%
歳出合計	5,263	0	5,263	100.0%	555	10.5%

(4) 平成27年度 築上町椎田駅前周辺活性化促進事業特別会計予算現計

① 歳入

(単位：千円)

科目	当初予算額	補正予算額	計	構成比	9月末 収入済額	収納率
1 繰入金	1	391	392	15.9%	0	0.0%
2 繰越金	1	0	1	0.0%	0	0.0%
3 諸収入	2,075	0	2,075	84.1%	1,000	48.2%
歳入合計	2,077	391	2,468	100.0%	1,000	40.5%

② 歳出

科目	当初予算額	補正予算額 予備費充当	計	構成比	9月末 執行済額	執行率
1 総務費	52	391	443	17.9%	68	15.3%
2 諸支出金	2,025	0	2,025	82.1%	0	0.0%
歳出合計	2,077	391	2,468	100.0%	68	2.8%

(5) 平成27年度 築上町霊園事業特別会計予算現計

① 歳入

(単位：千円)

科目	当初予算額	補正予算額	計	構成比	9月末 収入済額	収納率
1 使用料及び手数料	1,309	0	1,309	39.0%	0	0.0%
2 財産収入	1	0	1	0.0%	0	0.0%
3 繰入金	2,040	0	2,040	60.8%	900	44.1%
4 繰越金	1	0	1	0.0%	142	14200.0%
5 諸収入	2	0	2	0.1%	0	0.0%
歳入合計	3,353	0	3,353	100.0%	1,042	31.1%

② 歳出

(単位：千円)

科目	当初予算額	補正予算額 予備費充当	計	構成比	9月末 執行済額	執行率
1 総務費	2,351	0	2,351	70.1%	839	35.7%
2 公債費	1	0	1	0.0%	0	0.0%
3 諸支出金	1,000	0	1,000	29.8%	0	0.0%
4 予備費	1	0	1	0.0%	0	0.0%
歳出合計	3,353	0	3,353	100.0%	839	25.0%

(6) 平成27年度 築上町国民健康保険特別会計予算現計

① 歳入

(単位：千円)

科 目	当初予算額	補正予算額	計	構成比	9 月 末 収入済額	収納率
1 国民健康保険税	433,915	0	433,915	13.7%	167,733	38.7%
2 使用料及び手数料	375	0	375	0.0%	101	26.9%
3 国庫支出金	722,936	0	722,936	22.9%	387,950	53.7%
4 療養給付費等交付金	156,526	0	156,526	4.9%	26,785	17.1%
5 前期高齢者交付金	717,407	0	717,407	22.7%	259,482	36.2%
6 県支出金	180,063	0	180,063	5.7%	7,160	4.0%
7 共同事業交付金	650,515	0	650,515	20.6%	262,655	40.4%
8 繰入金	190,737	1,880	192,617	6.1%	134,300	69.7%
9 繰越金	1	0	1	0.0%	0	0.0%
10 諸収入	1,107	107,000	108,107	3.4%	875	0.8%
歳入合計	3,053,582	108,880	3,162,462	100.0%	1,247,041	39.4%

② 歳出

(単位：千円)

科 目	当初予算額	補正予算額 予備費充当	計	構成比	9 月 末 執行済額	執行率
1 総務費	31,771	1,880	33,651	1.1%	15,868	47.2%
2 保険給付費	1,921,147	△ 2,866	1,918,281	60.7%	771,388	40.2%
3 後期高齢者支援金等	273,321	2,866	276,187	8.7%	100,432	36.4%
4 前期高齢者納付金	215	0	215	0.0%	75	34.9%
5 老人保健拠出金	2	12	14	0.0%	12	85.7%
6 介護納付金	114,894	0	114,894	3.6%	41,306	36.0%
7 共同事業拠出金	662,842	0	662,842	21.0%	276,127	41.7%
8 保健事業費	21,102	0	21,102	0.7%	5,139	24.4%
9 基金積立金	1	0	1	0.0%	0	0.0%
10 公債費	913	0	913	0.0%	0	0.0%
11 諸支出金	2,374	0	2,374	0.1%	294	12.4%
12 予備費	25,000	△ 12	24,988	0.8%	0	0.0%
13 前年度繰上充用金	0	107,000	107,000	3.4%	105,305	0.0%
歳出合計	3,053,582	108,880	3,162,462	100.0%	1,315,946	41.6%

(7) 平成27年度 築上町後期高齢者医療特別会計予算現計

① 歳入

(単位：千円)

科 目	当初予算額	補正予算額	計	構成比	9 月 末 収入済額	収納率
1 後期高齢者医療保険料	218,193	0	218,193	65.3%	95,639	43.8%
2 使用料及び手数料	31	0	31	0.0%	22	71.0%
3 繰 入 金	103,647	220	103,867	31.1%	52,000	50.1%
4 繰 越 金	1	11,845	11,846	3.5%	11,847	100.0%
5 諸 収 入	6	0	6	0.0%	37	616.7%
歳入合計	321,878	12,065	333,943	100.0%	159,545	47.8%

② 歳出

(単位：千円)

科 目	当初予算額	補正予算額 予備費充当	計	構成比	9 月 末 執行済額	執行率
1 総 務 費	10,968	220	11,188	3.4%	5,435	48.6%
2 後期高齢者医療広域連合納付金	308,408	11,845	320,253	95.9%	88,987	27.8%
3 諸 支 出 金	1,002	0	1,002	0.3%	260	25.9%
4 予 備 費	1,500	0	1,500	0.4%	0	0.0%
歳入合計	321,878	12,065	333,943	100.0%	94,682	28.4%

(8) 平成27年度 築上町特定環境保全公共下水道事業特別会計予算現計

① 歳入

(単位：千円)

科 目	当初予算額	補正予算額	計	構成比	9 月 末 収入済額	収納率
1 下水道事業収益	79,909	0	79,909	35.7%	53,004	66.3%
2 資本的収入	144,057	0	144,057	64.3%	38,391	26.6%
歳入合計	223,966	0	223,966	100.0%	91,395	40.8%

② 歳出

(単位：千円)

科 目	当初予算額	補正予算額 予備費充当	計	構成比	9 月 末 執行済額	執行率
1 下水道管理費	78,909	0	78,909	35.2%	44,479	56.4%
2 資本的支出	143,053	0	143,053	63.9%	28,668	20.0%
3 諸 支 出 金	4	0	4	0.0%	0	0.0%
4 予 備 費	2,000	0	2,000	0.9%	0	0.0%
歳出合計	223,966	0	223,966	100.0%	73,147	32.7%

(9) 平成27年度 築上町農業集落排水事業特別会計予算現計

① 歳入

(単位：千円)

科 目	当初予算額	補正予算額	計	構成比	9 月 末 収入済額	収納率
1 下水道事業収益	126,168	4,000	130,168	63.5%	63,462	48.8%
2 資本的収入	74,949	0	74,949	36.5%	7,604	10.1%
歳入合計	201,117	4,000	205,117	100.0%	71,066	34.6%

② 歳出

(単位：千円)

科 目	当初予算額	補正予算額 予備費充当	計	構成比	9 月 末 執行済額	執行率
1 下水道管理費	125,169	4,000	129,169	63.0%	58,251	45.1%
2 資本的支出	73,941	0	73,941	36.0%	36,750	49.7%
3 諸支出金	7	0	7	0.0%	2	28.6%
4 予備費	2,000	0	2,000	1.0%	0	0.0%
歳出合計	201,117	4,000	205,117	100.0%	95,003	46.3%

(10) 平成27年度 築上町公共下水道事業特別会計予算現計

① 歳入

(単位：千円)

科 目	当初予算額	補正予算額	計	構成比	9 月 末 収入済額	収納率
1 下水道事業収益	33,863	0	33,863	5.4%	30,495	90.1%
2 資本的収入	593,429	0	593,429	94.6%	44,644	7.5%
歳入合計	627,292	0	627,292	100.0%	75,139	12.0%

② 歳出

(単位：千円)

科 目	当初予算額	補正予算額 予備費充当	計	構成比	9 月 末 執行済額	執行率
1 下水道管理費	32,863	0	32,863	5.2%	13,832	42.1%
2 資本的支出	592,427	0	592,427	94.4%	241,966	40.8%
3 諸支出金	2	0	2	0.0%	0	0.0%
4 予備費	2,000	0	2,000	0.3%	0	0.0%
歳出合計	627,292	0	627,292	100.0%	255,798	40.8%

(1 1) 平成27年度 簡易水道事業特別会計予算現計

① 歳 入

(単位：千円)

科 目	当初予算額	補正予算額	計	構成比	9 月 末 収入済額	収納率
1 水道事業収入	66,841	0	66,841	17.7%	34,825	52.1%
2 国庫支出金	54,000	△ 19,205	34,795	9.2%	0	0.0%
3 繰入金	193,393	△ 774	192,619	50.9%	0	0.0%
4 繰越金	1	14,678	14,679	3.9%	14,679	100.0%
5 諸収入	273	0	273	0.1%	403	147.6%
6 町債	64,000	5,000	69,000	18.2%	0	0.0%
歳入合計	378,508	△ 301	378,207	81.8%	49,907	13.2%

② 歳 出

(単位：千円)

科 目	当初予算額	補正予算額 予備費充当	計	構成比	9 月 末 執行済額	執行率
1 総務費	312,875	△ 301	312,574	82.6%	161,268	51.6%
2 公債費	63,633	0	63,633	16.8%	30,875	48.5%
3 予備費	2,000	0	2,000	0.5%	0	0.0%
歳出合計	378,508	△ 301	378,207	100.0%	192,143	50.8%

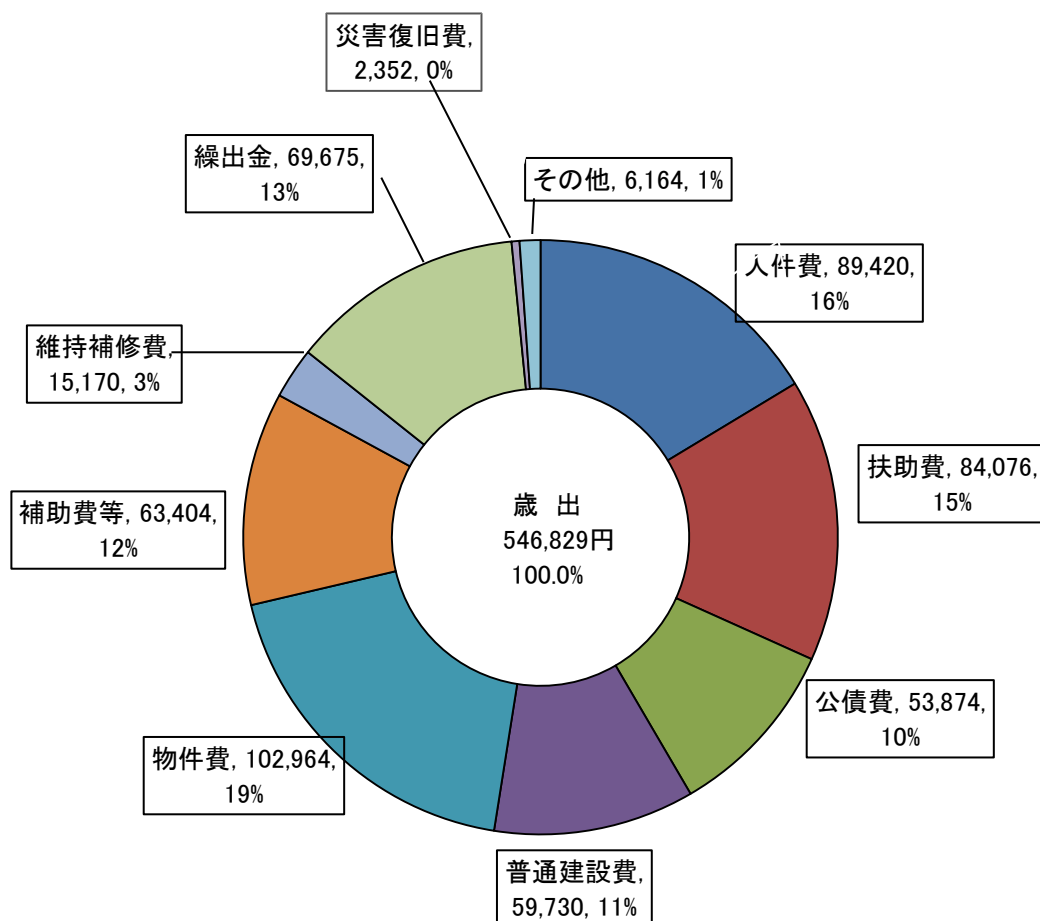
第3 町民の負担の状況

平成27年度一般会計の9月末の歳入歳出予算総額は、10,578,943千円で町民一人あたりの額は546,829円（平成27年9月末の住民基本台帳人口19,346人）となっています。

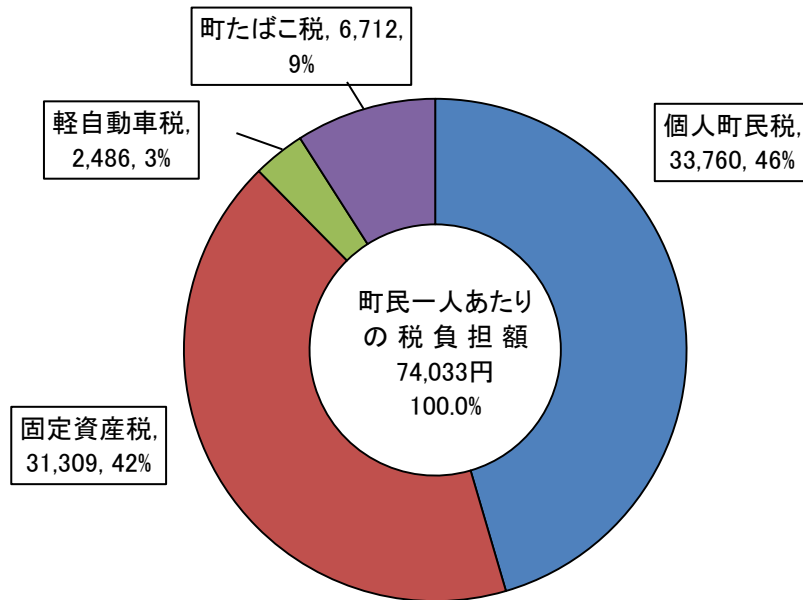
これに対し、町税の歳入予算総額は、1,436,773千円で、これを町民一人あたり（予算ベース）に換算しますと、税負担額は74,267円となります。

【築上町において町税とは、町民税（個人・法人）、固定資産税、軽自動車税及び町たばこ税をいいますが、町民一人当たりの負担をみるために、算定上法人町民税を除いています。】

町民一人あたりの性質別歳出額の状況（9月末予算ベース）



町民一人あたりの町税の負担状況



・町民一人あたりの負担額比較表 (9月末予算ベース)

(単位：円)

	平成27年度		平成26年度		増減	
	負担額	構成費	負担額	構成費	負担額	増減率
個人町民税	33,760	45.5%	33,731	45.6%	29	0.1%
固定資産税	31,309	42.2%	31,158	42.1%	151	0.5%
軽自動車税	2,486	3.3%	2,444	3.3%	42	1.7%
町たばこ税	6,712	9.0%	6,700	9.0%	12	0.2%
合計	74,267	100.0%	74,033	100.0%	234	0.3%

第4 公営企業の経理の状況

1 築上町水道事業

(1) 事業の概要

本町の水道事業は、昭和32年に椎田地区を給水人口2,500人で給水開始、昭和43年に八津田地区を給水人口2,200人で給水開始、昭和53年に葛城地区を給水人口800人で給水開始、昭和61年に既設の第1・第2・第3簡易水道を統合して上水道とし、計画給水人口10,750人で統合簡易水道事業を着手、石町浄水場の築造及び拡張工事と併せて旧配水管布設替えを実施、平成元年に完成しました。

平成9年度からの京築地区水道企業団の水量配分の決定に伴い、給水区域を拡張し、計画給水人口11,600人で平成6年度から着手、平成8年度完成で給水区域の拡張事業を実施しました。

平成12年度には、より質の高い水道水の供給を図るために石町浄水場貯水池に高度浄水施設（揚水筒）の整備を行い、平成20年度から平成22年度にかけて安定給水を目指して高塚浄水場の改良事業を実施しました。

(2) 施設の概要

この事業の配水能力は、高塚・宇留津第1・宇留津第2・石町の4個所の浄水場及び京築地区水道企業団からの受水を合わせて、最大給水量5,150m³/日で管路延長は導水管3.5km、送水管4.8km、配水管83.7km、合計92.0kmであります。

平成27年度上半期における給水の実績は次のとおりです。

平成27年度上半期給水実績表

(単位：m³)

月	給水量	参 考 (前年同期給水量)	比較増減
4	74,538	76,792	△ 2,254
5	74,567	78,610	△ 4,043
6	81,690	83,365	△ 1,675
7	78,012	80,846	△ 2,834
8	86,691	80,745	5,946
9	75,036	79,859	△ 4,823
計	470,534	480,217	△ 9,683

2 築上町簡易水道事業

(1) 事業の概要

本町には、築城中部地区簡易水道事業と築城地区簡易水道事業があります。

築城中部地区簡易水道事業は昭和51年に安武・広末・他地区簡易水道事業として給水人口1,100人で認可を受け、昭和59年に給水人口1,600人に変更し、平成14年に給水人口1,530人で変更認可を受け現在に至っています。

築城地区簡易水道は、平成5年に京築地区水道企業団からの受水を水源として給水人口3,900人で認可を受け現在に至っています。

(2) 施設の概要

築城中部地区簡易水道事業の配水能力は、4個所の浄水場を合わせて、最大給水量521m³/日で平均給水量467m³/日を給水しています。管路延長は導水管1km、送水管7.7km、配水管32.5km、合計41.2kmです。

築城地区簡易水道の配水能力はすべて京築地区水道企業団からの受水で、最大配水量550m³/日、平均給水量520m³/日を給水しています。管路延長はすべて配水管で31.4kmです。

平成27年度上半期における給水の実績は次のとおりです。

平成27年度上半期給水実績表

(単位：m³)

月	給水量	参考 (前年同期給水量)	比較増減
4	29,448	28,481	967
5	29,832	30,208	△ 376
6	30,676	32,736	△ 2,060
7	30,811	30,456	355
8	31,122	29,872	1,250
9	28,802	27,277	1,525
計	180,691	179,030	1,661

3 築上町特定環境保全公共下水道事業

(1) 事業の概要

本町の特定環境保全公共下水道事業は、平成13年度に認可を取得し、事業を開始しています。平成18年3月に計画処理区内の一部で、処理区域内人口542人の供用を開始し、平成27年3月末までに処理区域内人口3,505人の供用を開始しています。

平成26年度末までに、整備計画面積93haのうち84ha（整備率約90%）の整備が終了しています。

(2) 施設の概要

築城浄化センターの汚水処理能力は、最大970m³/日で平成26年度平均539m³/日の汚水処理を行っています。下水道管渠延長は27.5kmで、平成26年度に1.0kmを整備しました。

平成27年度上半期における加入率は次のとおりです。

築城地区	供用戶数（戸）	接続戸数（戸）	加入率（％）
	1,579	960	60.7

平成27年度上半期における水洗化率は次のとおりです。

築城地区	処理区域内人口（人）	接続人数（人）	水洗化率（％）
	3,505	2,681	76.4

4 築上町農業集落排水事業

(1) 事業の概要

本町の農業集落排水事業は、平成6年2月西高塚地区供用開始、平成10年越路地区の取込拡張を行い、処理区域内計画人口1,250人での供用を開始しました。また、平成18年度には椎田北部（八津田・高塚）地区で処理区域内人口3,105人で供用を開始しています。椎田北部地区においては、循環型社会構築の一環として、汚泥を肥料化し、農地に還元し有効利用を図ることを目的としたコンポスト施設を設置しています。

また、平成27年3月末に椎田西部（葛城）地区で、処理区域内計画人口1,161人で供用を開始しました。

(2) 施設の概要

西高塚処理場の処理能力は最大1,132^m³/日、北部地区浄化センター（輪生館）の処理能力は最大3,360^m³/日あります。また、コンポスト施設は30,940kg/年の処理能力があります。

下水道管渠延長は、西高塚処理区13.1km、北部処理区32.7km、西部処理区24.9kmであります。

平成27年度上半期における加入率は次のとおりです。

処 理 区	供 用 戸 数 (戸)	接 続 戸 数 (戸)	加 入 率 (%)
西 高 塚	503	336	66.7
椎田北部	1,207	772	63.9
椎田西部	451	130	28.8
合 計	2,161	1,238	57.2

平成27年度上半期における水洗化率は次のとおりです。

処 理 区	処理区域内人口 (人)	接 続 人 数 (人)	水 洗 化 率 (%)
西 高 塚	1,254	902	71.9
椎田北部	3,778	2,645	70.0
椎田西部	1,161	228	19.6
合 計	6,193	3,775	60.9

5 築上町公共下水道事業

(1) 事業の概要

本町の公共下水道事業は、平成21年度に認可を取得し、事業を開始しています。平成25年3月に計画処理区内の一部で、処理区域内人口102人の供用を開始し、平成27年3月末までに処理区域内人口348人の供用を開始しています。

平成26年度末までに、整備計画面積52haのうち22ha（整備率約42%）の整備が終了しています。

(2) 施設の概要

椎田浄化センターの汚水処理能力は、最大800m³/日で平成26年度平均10m³/日の汚水処理を行っています。下水道管路延長は、8.1kmで、平成26年度に2.0kmを整備しました。

平成27年度上半期における加入率は次のとおりです。

椎田地区	供戸数（戸）	接続戸数（戸）	加入率（%）
	158	36	22.7

平成27年度上半期における水洗化率は次のとおりです。

椎田地区	処理区域内人口（人）	接続人数（人）	水洗化率（%）
	348	57	16.3

第5 財産、町債及び一時借入金の現在高

(平成27年9月30日現在)

1. 町有財産

(1) 行政財産

土地	建物
1,393,690 m ²	154,661 m ²

(2) 普通財産

土地	建物
2,038,179 m ²	406 m ²

(3) 山林(再掲)

面積	立木の蓄積量(推定)
2,026,071 m ²	37,822 m ³

(4) 基金

財政調整基金	1,333,698 千円
減債基金	1,070,239 千円
地域振興基金	265,743 千円
奨学金基金	71,276 千円
町営住宅建設基金	24,859 千円
ふるさと・水と土保全対策基金	20,496 千円
霊園基金	4,593 千円
農業集落排水事業基金	9,059 千円
特定環境保全公共下水道事業基金	8,750 千円
まちづくり振興基金	1,213,248 千円
芸術・文化振興基金	26,165 千円
環境美化振興基金	14,697 千円
子育てすこやか基金	32,811 千円
健康・スポーツ振興基金	13,044 千円
バス運行事業調整基金	14,775 千円
高齢者等福祉推進基金	19,673 千円
ふるさと応援基金	10,273 千円
高額療養費支払資金貸付基金	4,529 千円
学校施設整備基金	2,299 千円
旧蔵内保存基金	20,933 千円
子ども医療助成事業基金	352,266 千円
防災町づくり基金	90,747 千円
公共施設等整備基金	503,268 千円
環境施設基金	288,802 千円
	5,416,243 千円

(5) 出 資 金

福岡県漁業信用基金協会	5,250 千円
豊 築 森 林 組 合	327 千円
福岡県信用保証協会	1,680 千円
福岡県農業信用基金協会	1,510 千円
福岡県畜産協会	130 千円
福岡県栽培漁業公社	1,500 千円
地方公営企業等金融機構	1,300 千円
京築地区水道企業団	753,014 千円
(株)ぶぜん街づくり会社	6,000 千円
東九州コミュニティ放送(株)	25,700 千円
しいだサンコー (株)	9,000 千円
(株) ついきプロヴァンス	9,000 千円
計	814,411 千円

(6) 貸 付 金

住宅新築資金等貸付金	413,795 千円
奨 学 金 貸 付 金	8,030 千円
高額療養費支払資金貸付金	971 千円
椎田駅前周辺活性化促進事業貸付金	12,789 千円
計	435,585 千円

(7) 預 託 金

0 千円

2. 町 債（一般会計）

（平成27年9月30日現在）

（単位：千円）

区 分	現 在 高	借 入 先 内 訳	
		政 府 資 金	そ の 他
1. 普 通 債	5,158,335	3,652,483	1,505,852
（1）民 生	319	319	0
（2）衛 生	253,324	253,324	0
（3）農 林 水 産	769,855	417,654	352,201
（4）辺 地 対 策	105,572	105,572	0
（5）土 木	79,149	77,999	1,150
（6）公 営 住 宅	1,006,109	1,006,109	0
（7）教 育	187,836	183,873	3,963
（8）合 併 特 例	1,148,538	0	1,148,538
（9）過 疎	1,607,633	1,607,633	0
2. 災 害 復 旧 債	38,731	38,731	0
（10）農 林 水 産	9,455	9,455	0
（11）土 木	29,276	29,276	0
3. そ の 他	3,317,466	2,025,623	1,291,843
（12）減 税 補 て ん 債	103,665	103,665	0
（13）臨 時 税 収 補 て ん 債	21,499	21,499	0
（14）臨 時 財 政 対 策 債	3,192,302	1,900,459	1,291,843
3. 公 営 企 業 債	501,105	207,036	294,069
（15）上 水 道	501,105	207,036	294,069
合 計	9,015,637	5,923,873	3,091,764

3. 一時借入金

(平成27年9月30日現在)

現在一時借入金はありません。

参考：一時借入金の限度額

(単位：千円)

会 計 名	一時借入金限度額
一 般 会 計	1,000,000
住宅新築資金等貸付事業特別会計	299,000
奨学金貸付事業特別会計	0
椎田駅前周辺活性化促進事業特別会計	0
霊園事業特別会計	1,000
国民健康保険特別会計	300,000
後期高齢者医療特別会計	0
特定環境保全公共下水道事業特別会計	30,000
農業集落排水事業特別会計	40,000
公共下水道事業特別会計	100,000
簡易水道事業特別会計	80,000
水道事業会計（公営企業）	50,000

第6 平成26年度決算の概要

平成26年度の築上町一般会計の形式収支額は、1,774,785,897円、実質収支額は1,628,393,897円の黒字となり、実質単年度収支も324,209,384円の黒字になりました。

特別会計は、形式収支332,410,423円の赤字、実質収支額も同額の332,410,423円の赤字でした。

これは住宅新築資金等貸付事業特別会計及び国民健康保険特別会計の赤字によるもので、他の特別会計は黒字または、収支均衡となっています。

町財政は一般会計及び特別会計において前年度よりやや良化したものの、自主財源は乏しく、依然として厳しい状況であり、いっそうの財政健全化が必要となっています。

I. 平成26年度 築上町一般会計及び特別会計の決算の状況

(単位:千円)

区 分		歳 入	歳 出	歳入歳出差引額
一 般 会 計		11,356,082	9,581,297	1,774,785
特 別 会 計	住宅新築資金等貸付事業特別会計	9,256	283,142	▲ 273,886
	奨学金貸付事業特別会計	2,959	1,828	1,131
	椎田駅前周辺活性化促進事業特別会計	324	324	0
	霊園事業特別会計	5,786	5,644	142
	国民健康保険特別会計	2,574,547	2,679,852	▲ 105,305
	後期高齢者医療特別会計	309,083	297,236	11,847
	特定環境保全公共下水道事業特別会計	204,645	198,391	6,254
	農業集落排水事業特別会計	293,339	285,735	7,604
	公共下水道事業特別会計	569,038	563,914	5,124
	簡易水道事業特別会計	370,741	356,062	14,679
特別会計 計		4,339,718	4,672,128	▲ 332,410
合 計		15,695,800	14,253,425	1,442,375

(歳入及び歳出額の表示単位未満は四捨五入)

1. 平成26年度 築上町一般会計決算

(1) 歳入

(単位:千円)

科 目	25年度 決算額	26年度 予算現額	26年度 決算額	対予算 執行率	備 考
1 町 税	1,571,415	(1,763,232) 1,520,941	1,559,842	102.6%	
2 地 方 譲 与 税	125,116	(119,174) 126,623	119,174	94.1%	
3 利 子 割 交 付 金	4,248	(4,085) 4,750	4,085	86.0%	
4 配 当 割 交 付 金	7,053	(12,976) 3,500	12,976	370.7%	
5 株 式 等 譲 渡 所 得 割 交 付 金	10,605	(7,235) 1,486	7,235	486.9%	
6 地 方 消 費 税 交 付 金	166,159	(206,214) 203,316	206,214	101.4%	
7 ゴルフ場利用税交付金	10,668	(10,324) 10,993	10,324	93.9%	
8 自動車取得税交付金	42,350	(18,872) 21,801	18,872	86.6%	
9 国有提供施設等所在 市町村助成交付金	150,355	(154,939) 154,939	154,939	100.0%	
10 地方特例交付金	4,607	(4,555) 3,559	4,555	128.0%	
11 地 方 交 付 税	4,368,239	(4,239,998) 3,614,000	4,239,998	117.3%	
12 交 通 安 全 対 策 特 別 交 付 金	4,880	(4,741) 4,878	4,741	97.2%	
13 分 担 金 及 び 負 担 金	138,374	(125,881) 124,108	121,103	97.6%	
14 使 用 料 及 び 手 数 料	194,568	(411,721) 228,949	197,235	86.1%	
15 国 庫 支 出 金	1,468,617	(1,507,130) 1,520,074	1,507,130	99.1%	
16 県 支 出 金	750,081	(669,219) 714,341	669,219	93.7%	
17 財 産 収 入	10,644	(42,235) 24,704	42,235	171.0%	
18 寄 付 金	5,142	(4,697) 4,002	4,697	117.4%	
19 繰 入 金	116,970	(113,676) 120,933	113,676	94.0%	
20 繰 越 金	1,293,253	(1,522,007) 1,338,107	1,522,007	113.7%	
21 諸 収 入	181,912	(232,608) 227,982	231,593	101.6%	
22 町 債	977,223	(604,232) 683,632	604,232	88.4%	
歳 入 合 計	11,602,479	(11,779,751) 10,657,618	11,356,082	106.6%	

*平成26年度予算現額欄の()は調定額

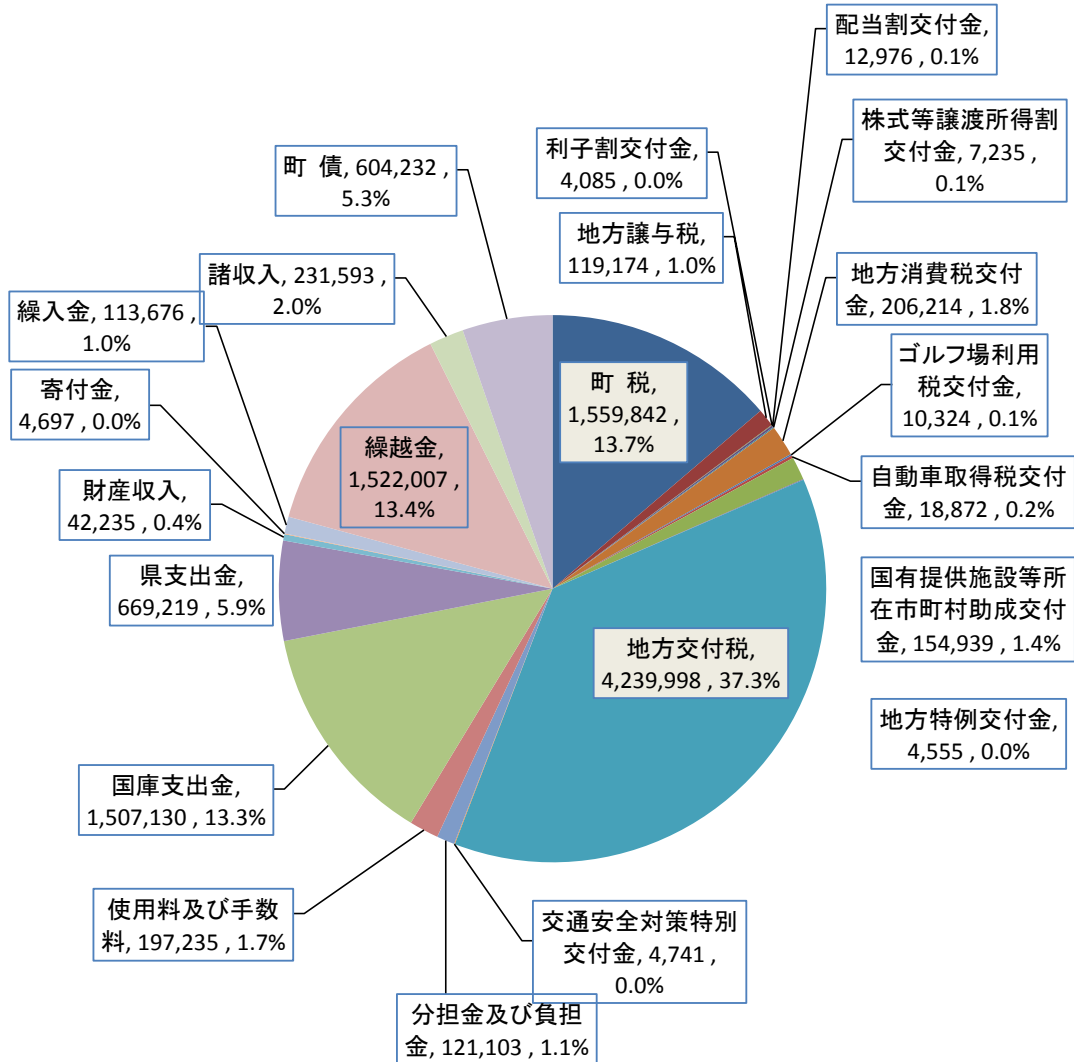
(2) 歳出

(単位:千円)

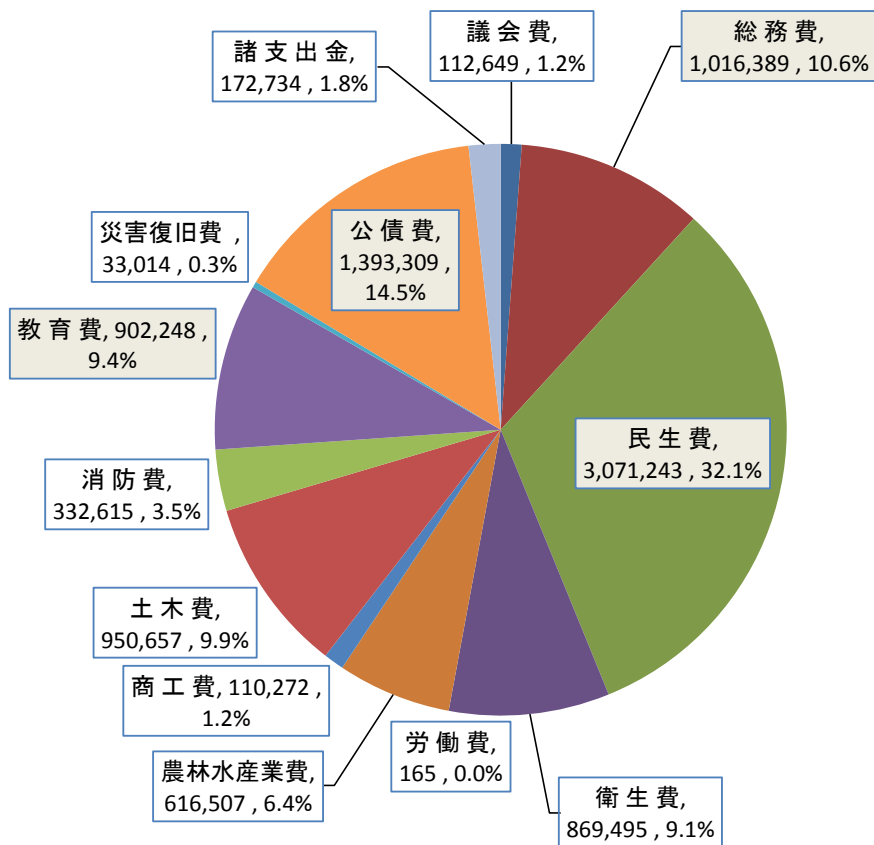
科 目	25年度 決算額	26年度 予算現額	26年度 決算額	対予算 執行率	備 考
1 議 会 費	110,549	124,021	112,649	90.8%	
	(4,354)		(11,743)		
2 総 務 費	1,257,086	1,146,549	1,016,389	88.6%	
	(14,137)		(7,517)		
3 民 生 費	2,909,638	3,331,959	3,071,243	92.2%	
			(23,000)		
4 衛 生 費	820,927	1,026,307	869,495	84.7%	
5 労 働 費	132	352	165	46.9%	
			(7,000)		
6 農 林 水 産 業 費	658,007	696,265	616,507	88.5%	
	(2,100)		(74,058)		
7 商 工 費	140,895	192,428	110,272	57.3%	
	(128,327)				
8 土 木 費	966,009	1,108,123	950,657	85.8%	
			(7,000)		
9 消 防 費	351,892	353,193	332,615	94.2%	
			(7,480)		
10 教 育 費	961,009	1,011,273	902,248	89.2%	
			(26,820)		
11 災 害 復 旧 費	93,361	64,873	33,014	50.9%	
12 公 債 費	1,266,848	1,408,469	1,393,309	98.9%	
13 諸 支 出 金	544,119	178,942	172,734	96.5%	
14 予 備 費	0	14,864	0	0.0%	
歳 出 合 計	(148,918) 10,080,472	10,657,618	(164,618) 9,581,297	89.9%	
歳入歳出差引	1,522,007	0	1,774,785	—	

*平成25年度、平成26年度決算額欄の（ ）は、翌年度に繰越した額

平成26年度 築上町一般会計決算
 歳入総額 11,356,082千円



平成26年度 築上町一般会計決算
歳出総額 9,581,297千円



II. 主な歳入歳出（普通会計…平成26年度地方財政状況調査より）

◎ 歳 入	【 11,090,198千円 】	(対前年度増減額)	(対前年度増減比)
● 町 税	1,559,842 千円	(▲ 11,573 千円)	▲ 0.7 %
● 国・県支出金	2,177,326 千円	(▲ 65,117 千円)	▲ 2.9 %
● 地方交付税	4,239,998 千円	(▲ 128,241 千円)	▲ 2.9 %
● 町債（借入金）	604,232 千円	(▲ 372,991 千円)	▲ 38.2 %
● その他	2,508,800 千円	(339,446 千円)	15.6 %
◎ 歳 出	【 9,588,025千円 】	(対前年度増減額)	(対前年度増減比)
● 人件費	1,538,522 千円	(▲ 1,295 千円)	▲ 0.1 %
● 物件費	1,498,137 千円	(144,937 千円)	10.7 %
● 維持補修費	171,084 千円	(34,807 千円)	25.5 %
● 扶助費	1,537,001 千円	(127,636 千円)	9.1 %
● 公債費	1,393,380 千円	(126,458 千円)	10.0 %
● 補助費等	859,972 千円	(35,228 千円)	4.3 %
● 投資的経費	995,923 千円	(▲ 708,099 千円)	▲ 41.6 %
● その他	1,594,006 千円	(▲ 258,333 千円)	▲ 13.9 %

次に一般会計の目的別歳出【 9,581,297千円 】の主な事業として
（平成26年度一般会計決算書より）

● 議 会 費 【 112,649千円 】

○ 議会費（議会関連経費全般） 112,649 千円

● 総 務 費 【 1,016,389千円 】

○ 総務管理費 （財産管理、企画、電算、自治振興、基地対策費など）	804,534 千円	○ 選挙費	12,190 千円
○ 徴税费	114,595 千円	○ 統計調査費	4,658 千円
○ 戸籍住民基本台帳費	69,335 千円	○ 監査委員費	11,077 千円

● 民 生 費 【 3,071,243千円 】

○ 社会福祉費 （高齢者、障害者福祉、人権「同和」対策、女性政策費など）	1,822,182 千円	○ 災害救助費	868 千円
○ 児童福祉費	1,248,193 千円		

● 衛 生 費 【 869,495千円 】

○ 保健衛生費 （各種検診、予防、健康づくり推進費など）	193,822 千円	○ 上水道費 （水道事業特別会計への繰出金など）	134,200 千円
○ 清掃費 （ごみ処理、し尿処理、資源リサイクル費など）	541,473 千円		

● 労 働 費 【 165千円 】

○ 労働諸費 165 千円

● 農林水産業費 【 616,506千円 】

○ 農業費	535,232 千円	○ 水産業費	19,457 千円
○ 林業費	61,817 千円		

● 商 工 費 【 110,272千円 】

○ 商工費	110,272 千円
(商工振興、観光、企業誘致費など)	

● 土 木 費 【 950,657千円 】

○ 土木管理費	103,527 千円	○ 下水道費	296,202 千円
○ 道路橋梁費	398,560 千円	(下水道事業特別会計への繰出金など)	
○ 河川海岸費	3,552 千円	○ 住宅費	114,394 千円
○ 都市計画費	34,422 千円		

● 消 防 費 【 332,615千円 】

○ 消防費	332,615 千円
(消防団、水難救助隊運営費、京築広域圏消防組合負担金など)	

● 教 育 費 【 902,248千円 】

○ 教育総務費	134,615 千円	○ 社会教育費	255,683 千円
○ 小学校費	300,194 千円	(公民館、図書館、文化財保護費など)	
○ 中学校費	118,149 千円	○ 保健体育費	93,607 千円
		(スポーツ振興、体育施設管理費など)	

● 災害復旧費 【 33,013千円 】

○ 農林水産施設災害復旧費	26,258 千円	○ 公共土木施設災害復旧費	6,755 千円
---------------	-----------	---------------	----------

● 公 債 費 【 1,393,309千円 】

○ 公債費	1,393,309 千円
(町債元金、利子の返済)	

● 諸 支 出 金 【 172,734千円 】

○ 基金費	172,734 千円
(主に合併特例事業、再編交付金事業による積立)	

などが主なものです。

Ⅲ. 主な財政指標（普通会計）

（単位：千円、％）

年 度 項 目	平成25年度	平成26年度	増減額	増減率
歳 入 総 額	11,328,674	11,090,198	▲ 238,476	▲2.1%
歳 出 総 額	10,086,386	9,588,025	▲ 498,361	▲4.9%
実 質 収 支	1,172,929	1,355,781	182,852	15.6%
基 金 残 高	5,317,075	5,379,389	62,314	1.2%
地 方 債 現 在 高	10,124,817	9,457,725	▲ 667,092	▲6.6%
地 方 債 元 利 償 還 金	1,266,848	1,393,310	126,462	10.0%
公 債 費 負 担 比 率	14.5 %	15.5 %	-	-
実 質 公 債 費 比 率	11.6 %	10.3 %	-	-
経 常 収 支 比 率	90.1 %	93.8 %	-	-
財 政 力 指 数	0.330	0.331	-	-

※数値は、地方財政状況調査による。

※普通会計とは以下の5会計

- ・ 一般会計
- ・ 住宅新築資金等貸付事業特別会計
- ・ 奨学金貸付事業特別会計
- ・ 椎田駅前周辺活性化促進事業特別会計
- ・ 霊園事業特別会計

平成26年度 築上町水道事業損益計算書

(平成26年4月1日から平成27年3月31日)

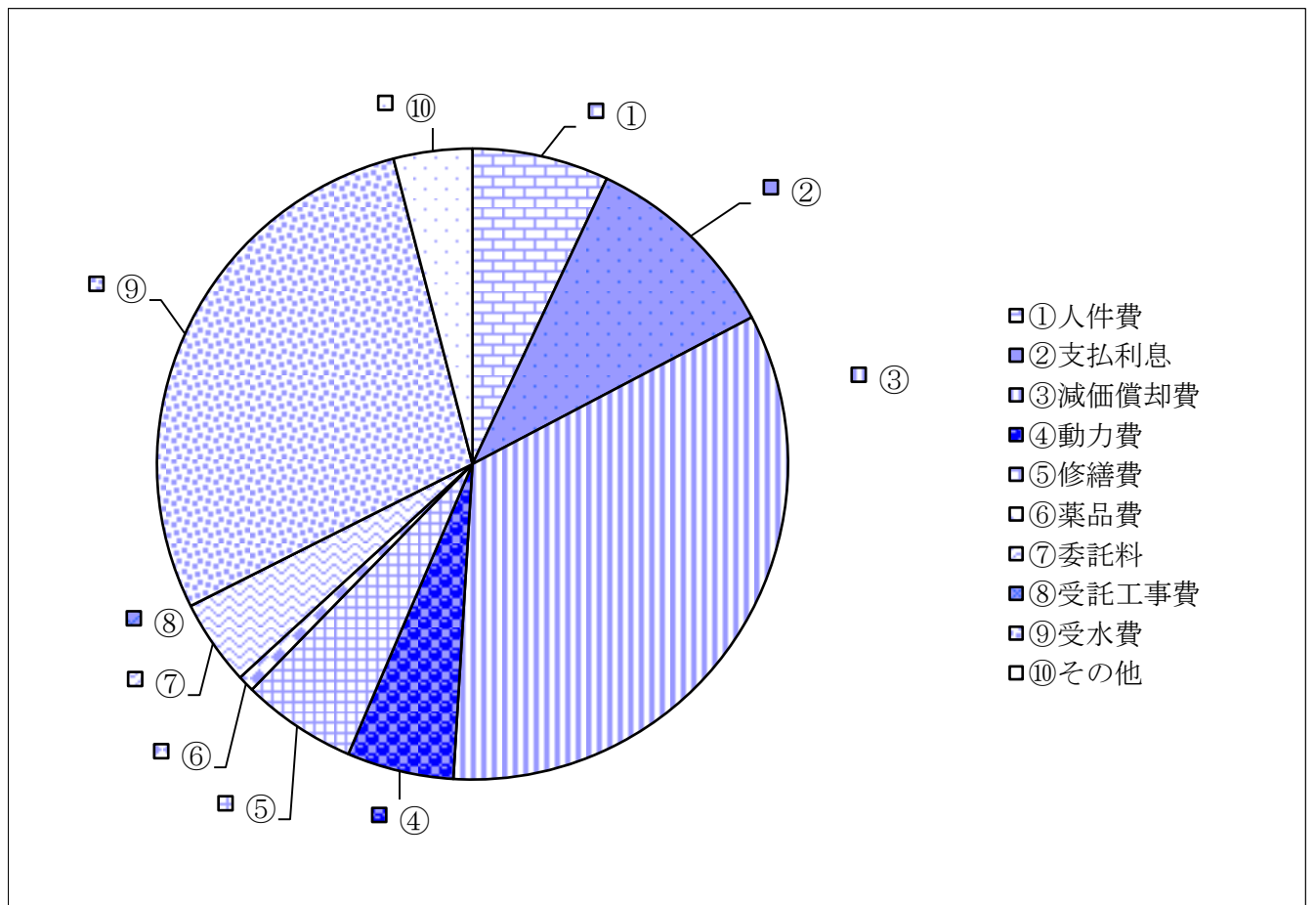
	円	円	円
1. 営業収益			
(1) 給水収益	226,246,125		
(2) 受託工事収益	0		
(3) その他営業収益	4,706,150		
(4) 雑収益	<u>0</u>	230,952,275	
2. 営業費用			
(1) 原水及び浄水費	82,591,565		
(2) 配水及び給水費	7,530,305		
(3) 受託工事費	0		
(4) 総係費	21,814,222		
(5) 減価償却費	64,794,160		
(6) 資産減耗費	14,100		
(7) その他営業費用	<u>0</u>	<u>176,744,352</u>	
営業利益			54,207,923
3. 営業外収益			
(1) 受取利息及び配当金	0		
(2) 他会計補助金	0		
(3) 長期前受金戻入	31,361,854		
(4) 雑収益	<u>559,934</u>	31,921,788	
4. 営業外費用			
(1) 支払利息	15,284,769		
(2) 雑支出	<u>0</u>	<u>15,284,769</u>	
営業外利益			<u>16,637,019</u>
経常利益			70,844,942
5. 特別利益			
(1) 過年度損益修正益	<u>0</u>		
(2) 固定資産売却益	<u>0</u>	<u>0</u>	
6. 特別損失			
(1) 過年度損益修正損	100,661		
(2) その他特別損失	<u>1,034,000</u>	<u>1,134,661</u>	<u>△ 1,134,661</u>
当年度純利益			69,710,281
前年度繰越欠損金			131,692,010
その他未処分利益剰余金変動額			442,660,592
当年度未処分利益剰余金			380,678,863

総括： 本年度事業は決算において、業務として総配水量1,196,538³、有収水量934,073³、有収率78.1%であり、収支として収入は、総収益262,874千円、支出は営業費用176,744千円、営業外費用15,285千円、総費用192,029千円、特別損失1,135千円となり今年度は69,710千円の純利益となりました。

平成26年度 費用項目別構成表

(単位：百万)

① 人件費	14.37
② 支払利息	15.29
③ 減価償却費	64.79
④ 動力費	11.72
⑤ 修繕費	11.52
⑥ 薬品費	1.15
⑦ 委託料	10.23
⑧ 受託工事費	0.00
⑨ 受水費	55.62
⑩ その他	7.34
合 計	192.03



第7 平成26年度健全化判断比率等

平成19年6月に「地方公共団体の財政の健全化に関する法律」が公布され、前年度決算における財政の健全化を示す4つの健全化判断比率（実質赤字比率、連結実質赤字比率、実質公債費比率、将来負担比率）並びに公営企業の経営健全化を示す資金不足比率について、議会への報告と住民への公表が義務づけられました。

4つの健全化判断比率には、早期健全化（自主的かつ計画的にその財政の健全化を図る）基準と財政再生（自主的な財政の健全化を図ることが困難な状況において、計画的にその財政の健全化を図る）基準が設けられており、一つでも基準を超えた場合は、「財政健全化（財政再生）計画」を作成し、財政の健全化を図らなければなりません。

また、資金不足比率においても、経営健全化基準が設けられており、基準を超えた場合は、「経営健全化計画」を作成し、経営の健全化を図らなければなりません。

平成26年度決算に基づき算定された築上町の健全化判断比率及び資金不足比率は、下表のとおり、すべて基準を下回りました。

ただし、築上町の財政が厳しい状況であることには変わりなく、これからも行財政改革を徹底して行います。

●健全化判断比率

（単位：％）

項目	実質赤字比率	連結実質赤字比率	実質公債費比率	将来負担比率
平成26年度	—	—	10.3	51.5
早期健全化基準	14.48	19.48	25.0	350.0
財政再生基準	20.00	30.00	35.0	

※備考 実質赤字額又は連結実質赤字額がない場合は実質公債費比率又は将来負担比率が算定されない場合は、「—（該当なし）」を表示し、参考に黒字比率を（△）で示す。

●資金不足比率

（単位：％）

項目	特定環境保全公共 下水道事業特別会計	農業集落排水 事業特別会計	公共下水道 事業特別会計	簡易水道事業 特別会計
平成26年度	— (△12.5)	— (△11.5)	— (△1076.5)	— (△17.1)
経営健全化基準	20.0	20.0	20.0	20.0
項目	水道事業会計			
平成26年度	— (△82.6)			
経営健全化基準	20.0			

※備考 資金不足額がない場合は、「—（該当なし）」で表示し、参考に資金剰余の比率を（△）で示す。