

財政白書

VOL.19

(平成27年3月31日現在)



福岡県築上町
Chikujo Town

目 次

ま	え	が	き	-----	1
第 1	財政の動向及び町長の財政方針			-----	2
第 2	歳入歳出予算の状況（平成26年度）			-----	3
第 3	財産・町債及び一時借入金の現在高			-----	11
第 4	平成27年度当初予算の概要			-----	15
	・一般会計				
	・特別会計				
	・公営企業会計				
第 5	公 営 企 業 の 概 要			-----	28
	・水道事業				
	・簡易水道事業				
	・特定環境保全公共下水道事業				
	・農業集落排水事業				
	・公共下水道事業				
第 6	町民の負担の状況（一般会計ベース）			-----	33

ま え が き

平成 27 年 3 月 31 日現在の築上町財政事情を公表いたします。
今回は、平成 26 年度一般会計、特別会計の状況及び平成 27 年度の
一般会計、特別会計、公営企業会計の当初予算の概要について、説明
いたします。

この白書により、築上町の財政状況をご理解いただき、今後の「ま
ちづくり」のために、町民の皆様の参加とご協力をお願い申し上げます。

第1. 財政の動向及び町長の財政方針

平成27年10月からの消費税10%への引上げを1年半先送りし平成29年4月からとした安部内閣は、その是非を問うため衆議院を解散しました。

12月14日の総選挙の結果、自民党と公明党の与党は3分の2の議席を維持し、12月24日に第3次安部内閣を発足させました。12月に選挙を実施したため平成27年度の当初予算成立が遅れ、4月9日に成立しました。

平成27年度の予算編成では、「経済対策・26年度補正予算や27年度税制改正とあわせ、経済再生と財政再建の両立を実現する予算。」として位置づけ、地方創生の観点から、魅力あふれる「まちづくり、ひとづくり、しごとづくり」を推進し、「女性が輝く社会」の実現、子育て支援の充実に要する経費を盛り込み、総額96兆3,420億円の当初予算を編成しました。

直近の経済情勢をみると、基調判断では、「景気は、企業部門に改善がみられるなど緩やかな回復基調が続いている。

先行きについては、「雇用・所得環境の改善傾向が続くなかで、原油価格下落の影響や各種政策の効果もあって、緩やかに回復していくことが期待される。ただし、海外景気の下振れなど、我が国の景気を下押しするリスクに留意する必要がある。」としています。

このような経済情勢の中、政府は、大震災からの復興を加速させるとともに、デフレからの脱却を確実なものとし、と経済再生と財政再建の双方を同時に実現していく。このため、「経済財政運営と改革の基本方針2014」及び「『日本再興戦略』改訂2014」を着実に実行する。（中略）さらに、経済の脆弱な部分に的を絞り、かつスピード感を持って、「地方への好循環拡大に向けた緊急経済対策」及びそれを具体化する平成26年度予算を円滑かつ着実に実施するとしています。（月例経済報告 4月 内閣府）

一方、地方財政計画の規模は、地方が地方創生に取り組みつつ、安定的に財政運営を行うための財源が確保されたことなどにより前年度比2.3%増となりました。歳入においては、地方税7.1%増、地方譲与税は2.6%減、地方交付税は0.8%減となりました。

平成27年度築上町予算については、後項にてその概要を掲載しているとおりですが、合併当初からは幾分改善されましたが、まだまだ大変厳しい状況であります。また、少子高齢化による社会福祉費の増大、市町村合併算定替特例期間の終了に伴う地方交付税の減額も今後見込まれるため、より一層の歳出削減と歳入確保に努める所存です。

第2 歳入歳出予算の状況

(1) 平成26年度 築上町一般会計予算現計

平成 27年 3月 31日 最終

① 歳入

(単位：千円)

科 目	当初予算額	補正予算額	予算現計額
1 町 税	1,520,941	0	1,520,941
2 地 方 譲 与 税	126,623	0	126,623
3 利 子 割 交 付 金	4,750	0	4,750
4 配 当 割 交 付 金	3,500	0	3,500
5 株 式 等 譲 渡 所 得 割 交 付 金	1,486	0	1,486
6 地 方 消 費 税 交 付 金	203,316	0	203,316
7 ゴ ル フ 場 利 用 税 交 付 金	10,993	0	10,993
8 自 動 車 取 得 税 交 付 金	21,801	0	21,801
9 国 有 提 供 施 設 等 所 在 市 町 村 助 成 交 付 金	150,078	4,861	154,939
10 地 方 特 例 交 付 金	3,559	0	3,559
11 地 方 交 付 税	3,614,000	0	3,614,000
12 交 通 安 全 対 策 特 別 交 付 金	4,878	0	4,878
13 分 担 金 及 び 負 担 金	120,375	3,733	124,108
14 使 用 料 及 び 手 数 料	228,949	0	228,949
15 国 庫 支 出 金	829,920	665,491	1,495,411
16 県 支 出 金	649,102	55,843	704,945
17 財 産 収 入	6,336	18,368	24,704
18 寄 付 金	2,402	1,600	4,002
19 繰 入 金	424,933	△ 304,000	120,933
20 繰 越 金	220,000	1,048,748	1,268,748
21 諸 収 入	148,158	79,824	227,982
22 町 債	477,700	160,432	638,132
歳 入 合 計	8,773,800	1,734,900	10,508,700

平成 27年 3月 31日 最終

② 歳 出

(単位：千円)

科 目	当初予算額	補正予算額	予算現計額
1 議 会 費	114,289	9,732	124,021
2 総 務 費	1,066,618	74,444	1,141,062
3 民 生 費	3,053,702	264,120	3,317,822
4 衛 生 費	1,022,952	3,355	1,026,307
5 労 働 費	337	15	352
6 農 林 水 産 業 費	433,074	262,116	695,190
7 商 工 費	92,823	97,505	190,328
8 土 木 費	438,105	541,691	979,796
9 消 防 費	324,220	28,973	353,193
10 教 育 費	884,009	127,264	1,011,273
11 災 害 復 旧 費	1,114	55,831	56,945
12 公 債 費	1,263,469	145,000	1,408,469
13 諸 支 出 金	54,088	124,854	178,942
14 予 備 費	25,000	0	25,000
歳 出 合 計	8,773,800	1,734,900	10,508,700

(2) 平成26年度 築上町住宅新築資金等貸付事業特別会計予算現計

平成 27年 3月 31日 最終

① 歳 入

(単位：千円)

科 目	当初予算額	補正予算額	予算現計額
1 具 支 出 金	987	0	987
2 繰 入 金	1	0	1
3 繰 越 金	1	0	1
4 諸 収 入	1,071	283,000	284,071
歳 入 合 計	2,060	283,000	285,060

② 歳 出

(単位：千円)

科 目	当初予算額	補正予算額	予算現計額
1 総 務 費	1,914	0	1,914
2 公 債 費	87	0	87
3 諸 支 出 金	1	0	1
4 予 備 費	58	0	58
5 前 年 度 繰 上 充 用 金	0	283,000	283,000
歳 出 合 計	2,060	283,000	285,060

(3) 平成26年度 築上町奨学金貸付事業特別会計予算現計

平成 27年 3月 31日 最終

① 歳 入

(単位：千円)

科 目	当初予算額	補正予算額	予算現計額
1 財 産 収 入	1	0	1
2 寄 付 金	1	0	1
3 繰 入 金	3,225	0	3,225
4 繰 越 金	2,300	0	2,300
5 諸 収 入	481	0	481
歳 入 合 計	6,008	0	6,008

② 歳 出

(単位：千円)

科 目	当初予算額	補正予算額	予算現計額
1 総 務 費	16	0	16
2 諸 支 出 金	5,401	0	5,401
3 予 備 費	591	0	591
歳 出 合 計	6,008	0	6,008

(4) 平成26年度 築上町椎田駅前周辺活性化促進事業特別会計予算現計

平成 27年 3月 31日 最終

① 歳 入

(単位：千円)

科 目	当初予算額	補正予算額	予算現計額
1 繰 入 金	1	300	301
2 繰 越 金	1	0	1
3 諸 収 入	2,118	0	2,118
歳 入 合 計	2,120	300	2,420

② 歳 出

科 目	当初予算額	補正予算額	予算現計額
1 総 務 費	46	300	346
2 諸 支 出 金	2,074	0	2,074
歳 出 合 計	2,120	300	2,420

(5) 平成26年度 築上町霊園事業特別会計予算現計

平成 27年 3月 31日 最終

① 歳 入

(単位：千円)

科 目	当初予算額	補正予算額	予算現計額
1 使 用 料 及 び 手 数 料	1,118	2,185	3,303
2 財 産 収 入	1	0	1
3 繰 入 金	1,571	1,000	2,571
4 繰 越 金	1	0	1
5 諸 収 入	2	0	2
歳 入 合 計	2,693	3,185	5,878

② 歳 出

(単位：千円)

科 目	当初予算額	補正予算額	予算現計額
1 総 務 費	2,690	2,185	4,875
2 公 債 費	1	0	1
3 諸 支 出 金	1	1,000	1,001
4 予 備 費	1	0	1
歳 出 合 計	2,693	3,185	5,878

(6) 平成26年度 築上町国民健康保険特別会計予算現計

平成 27年 3月 31日 最終

① 歳 入

(単位：千円)

科 目	当初予算額	補正予算額	予算現計額
1 国民健康保険税	448,459	0	448,459
2 使用料及び手数料	371	0	371
3 国庫支出金	727,532	1,527	729,059
4 療養給付費等交付金	162,728	0	162,728
5 前期高齢者交付金	733,324	0	733,324
6 県支出金	179,645	0	179,645
7 共同事業交付金	336,741	0	336,741
8 繰入金	174,096	15,984	190,080
9 繰越金	1	0	1
10 諸収入	1,107	88,500	89,607
歳入合計	2,764,004	106,011	2,870,015

② 歳 出

(単位：千円)

科 目	当初予算額	補正予算額	予算現計額
1 総務費	32,655	776	33,431
2 保険給付費	1,967,833	△ 18,545	1,949,288
3 後期高齢者支援金等	274,818	0	274,818
4 前期高齢者納付金	272	0	272
5 老人保健拠出金	2	0	2
6 介護納付金	118,948	0	118,948
7 共同事業拠出金	323,256	0	323,256
8 保健事業費	18,023	528	18,551
9 基金積立金	1	0	1
10 公債費	913	0	913
11 諸支出金	2,283	35,252	37,535
12 予備費	25,000	0	25,000
13 前年度繰上充用金	0	88,000	88,000
歳出合計	2,764,004	106,011	2,870,015

(7) 平成26年度 築上町後期高齢者医療特別会計予算現計

平成 27年 3月 31日 最終

① 歳入

(単位：千円)

科 目	当初予算額	補正予算額	予算現計額
1 後期高齢者医療保険料	209,208	0	209,208
2 使用料及び手数料	31	0	31
3 繰入金	107,156	△ 1,234	105,922
4 繰越金	1	8,993	8,994
5 諸収入	6	0	6
歳入合計	316,402	7,759	324,161

② 歳出

(単位：千円)

科 目	当初予算額	補正予算額	予算現計額
1 総務費	12,595	△ 1,234	11,361
2 後期高齢者医療広域連合納付金	301,305	8,993	310,298
3 諸支出金	1,002	0	1,002
4 予備費	1,500	0	1,500
歳出合計	316,402	7,759	324,161

(8) 平成26年度 築上町特定環境保全公共下水道事業特別会計予算現計

平成 27年 3月 31日 最終

① 歳入

(単位：千円)

科 目	当初予算額	補正予算額	予算現計額
1 下水道事業収益	79,882	5,790	85,672
2 資本的収支	56,104	96,641	152,745
歳入合計	135,986	102,431	238,417

② 歳出

(単位：千円)

科 目	当初予算額	補正予算額	予算現計額
1 下水道管理費	78,882	5,790	84,672
2 資本的支出	55,101	96,640	151,741
3 諸支出金	3	1	4
4 予備費	2,000	0	2,000
歳出合計	135,986	102,431	238,417

(9) 平成26年度 築上町農業集落排水事業特別会計予算現計

平成 27年 3月 31日 最終

① 歳入

(単位：千円)

科 目	当初予算額	補正予算額	予算現計額
1 下水道事業収益	104,514	7,375	111,889
2 資本的収入	79,058	70,232	149,290
歳入合計	183,572	77,607	261,179

② 歳出

(単位：千円)

科 目	当初予算額	補正予算額	予算現計額
1 下水道管理費	103,514	7,375	110,889
2 資本的支出	78,051	70,232	148,283
3 諸支出金	7	0	7
4 予備費	2,000	0	2,000
歳出合計	183,572	77,607	261,179

(10) 平成26年度 築上町公共下水道事業特別会計予算現計

平成 27年 3月 31日 最終

① 歳入

(単位：千円)

科 目	当初予算額	補正予算額	予算現計額
1 下水道事業収益	33,809	279	34,088
2 資本的収入	90,317	256,405	346,722
歳入合計	124,126	256,684	380,810

② 歳出

(単位：千円)

科 目	当初予算額	補正予算額	予算現計額
1 下水道管理費	32,809	279	33,088
2 資本的支出	89,315	256,405	345,720
2 諸支出金	2	0	2
4 予備費	2,000	0	2,000
歳出合計	124,126	256,684	380,810

(11) 平成26年度 築上町簡易水道事業特別会計予算現計

平成 27年 3月 31日 最終

① 歳 入

(単位：千円)

科 目	当初予算額	補正予算額	予算現計額
1 水 道 事 業 収 入	63,241	0	63,241
2 国 庫 支 出 金	54,000	0	54,000
3 繰 入 金	213,573	1,325	214,898
4 繰 越 金	1	0	1
5 諸 収 入	273	0	273
6 町 債	64,000	0	64,000
歳 入 合 計	395,088	1,325	396,413

② 歳 出

科 目	当初予算額	補正予算額	予算現計額
1 総 務 費	329,812	1,325	331,137
2 公 債 費	63,276	0	63,276
3 予 備 費	2,000	0	2,000
歳 出 合 計	395,088	1,325	396,413

第3 財産、町債及び一時借入金の現在高

(平成27年3月31日現在)

1. 町有財産

(1) 行政財産

土地	建物
1,393,690 m ²	154,375 m ²

(2) 普通財産

土地	建物
2,038,179 m ²	406 m ²

(3) 山林(再掲)

面積	立木の蓄積量(推定)
2,026,071 m ²	37,474 m ²

(4) 基金

財政調整基金	1,324,174 千円
減債基金	1,063,676 千円
地域振興基金	264,113 千円
奨学金基金	71,080 千円
町営住宅建設基金	24,706 千円
ふるさと・水と土保全対策基金	20,369 千円
霊園基金	3,172 千円
農業集落排水事業基金	9,054 千円
特定環境保全公共下水道事業基金	8,725 千円
まちづくり振興基金	1,205,809 千円
芸術・文化振興基金	30,391 千円
環境美化推進基金	21,357 千円
子育てすこやか基金	35,548 千円
健康・スポーツ振興基金	19,894 千円
バス運行事業調整基金	19,724 千円
高齢者等福祉推進基金	21,537 千円
ふるさと応援基金	6,747 千円
学校教育施設整備基金	2,285 千円
高額療養費支払資金貸付基金	4,529 千円
旧蔵内保存基金	20,673 千円
子ども医療助成事業基金	352,265 千円
防災まちづくり基金	90,474 千円
公共施設等整備基金	500,182 千円
環境施設基金	288,802 千円
計	5,409,286 千円

(5) 出 資 金

福岡県漁業信用基金協会	5,250 千円
豊 築 森 林 組 合	318 千円
福岡県信用保証協会	1,680 千円
福岡県農業信用基金協会	1,510 千円
福 岡 県 畜 産 協 会	130 千円
福岡県栽培漁業公社	1,500 千円
地方公営企業等金融機構	1,300 千円
京築地区水道企業団	750,814 千円
(株)ぶぜん街づくり会社	6,000 千円
東九州コミュニティ放送(株)	23,700 千円
しいだサンコー (株)	9,000 千円
(株)ついきプロヴァンス	9,000 千円
	<hr/>
	810,202 千円

(6) 貸 付 金

住宅新築資金等貸付金	416,027 千円
奨 学 金 貸 付 金	7,670 千円
高額療養費支払資金貸付金	971 千円
椎田駅前周辺活性化促進事業貸付金	12,789 千円

2. 町 債(一般会計)

平成27年 3月31日 現在
(単位:千円)

区 分	現 在 高	借 入 先 内 訳	
		政 府 資 金	そ の 他
1. 普 通 債	5,168,250	3,547,285	1,620,965
(1) 総 務	0	0	0
(2) 民 生	636	636	0
(3) 「同和」対策	0	0	0
(4) 衛 生	282,870	282,870	0
(5) 農 林 水 産	844,760	458,373	386,387
(6) 辺 地 対 策	102,812	102,812	0
(7) 商 工	0	0	0
(8) 土 木	92,877	91,726	1,151
(9) 公 営 住 宅	1,041,059	1,041,059	0
(10) 消 防	0	0	0
(11) 教 育	198,860	192,269	6,591
(12) 合 併 特 例	1,226,836	0	1,226,836
(13) 過 疎 対 策	1,377,540	1,377,540	0
2. 災 害 復 旧 債	39,401	9,540	29,861
(14) 農 林 水 産	9,540	9,540	0
(15) 土 木	29,861	0	29,861
(16) 教 育	0	0	0
(17) 消 防	0	0	0
(18) そ の 他	0	0	0
3. そ の 他	3,274,202	2,113,970	1,160,232
(19) 減 税 補 て ん 債	112,167	112,167	0
(20) 臨 時 税 収 補 て ん 債	25,669	25,669	0
(21) 臨 時 財 政 対 策 債	3,136,366	1,976,134	1,160,232
4. 公 営 企 業 債	517,886	214,742	303,144
(22) 上 水 道	517,886	214,742	303,144
合 計	8,999,739	5,885,537	3,114,202

3. 一時借入金

平成27年3月31日現在、一時借入金はありません。

参考：平成25年度一時借入金の限度額

(単位：千円)

会 計 名	一時借入金限度額
一 般 会 計	1,000,000
住宅新築資金等貸付事業特別会計	299,000
奨学金貸付事業特別会計	-
椎田駅前周辺活性化促進事業特別会計	-
霊園事業特別会計	1,000
国民健康保険特別会計	3,000,000
後期高齢者医療特別会計	-
特定環境保全公共下水道事業特別会計	30,000
農業集落排水事業特別会計	40,000
公共下水道事業特別会計	100,000
簡易水道事業特別会計	80,000
水道事業会計（公営企業）	10,000

第4 平成27年度当初予算の概要

平成27年度築上町一般会計及び特別会計予算が平成27年第1回定例町議会で可決され成立しました。その概要については以下のとおりです。

一般会計予算の総額は、99億2,948万円で前年度当初予算と比較して11億5,569万円、13.2%の増額になっています。大幅な増額ですが、昨年の骨格予算に対して、本年度は通常予算を編成したことによるものです。

義務的経費については、昨年の人事院勧告により人件費が約5,287万円の増、定期償還の減により公債費が約2億2,122万円減少、医療扶助費など扶助費が6,540万円増加したため全体は約1億295万円の減少となりました。

普通建設事業費は、前年度の骨格予算に対し本年度は通年予算のため昨年当初から約5億9,700万円増加しました。

主な事業は、新規事業として、有機液肥製造施設建設事業費 3,240万円、下城井小学校プール建設事業 1億800万円、継続事業として特定防衛施設周辺整備事業費（道路新設改良費） 2億4,870万円、再編交付金事業（ため池改修） 5,322万円 合併特例債事業 5,320万円となっています。

その他の各種経費につきましては、歳出全般を見直してさらに削減するなどしましたが、多額の財源不足が生じました。不足財源は、町の預金である財政調整等積立基金などから4億9,000万円を取崩し不足分に充てました。

財政事情が幾分好転したものの、自主財源の乏しい本町においては、財政運営が厳しい状況には変わりありません。

このような状況であるため、さらなる歳入の確保と歳出削減（築上町集中改革プラン）などの行財政改革を継続して行ってまいります。また、真に必要な事業は合併特例事業など財源的に有利なものを取り入れ、町総合計画及び地区計画に基づく築上町のまちづくりと適正な住民サービスの提供を行います。

●主な新規事業

- | | |
|----------------|------------|
| ・有機液肥製造施設建設事業費 | 32,400 千円 |
| ・下城井小学校プール建設事業 | 108,000 千円 |
| ・農村地域防災減災事業 | 9,797 千円 |

●主な継続事業(普通建設費)

- | | |
|---------------------------|------------|
| ・道路新設改良事業【特定防衛施設周辺整備事業】 | 248,700 千円 |
| ・農業施設整備事業（ため池改修）【再編交付金事業】 | 53,216 千円 |
| ・鳥獣被害防止緊急捕獲等対策事業 | 85,279 千円 |
| ・道路新設改良事業【合併特例債事業】 | 53,200 千円 |
| ・道路新設改良事業【辺地対策事業】 | 35,300 千円 |

主な歳出予算		(前年度比較)	
○ 議会費	議会費	121,171 千円	(6,882)
○ 総務費	財産管理費	64,594 千円	(20,321)
	企画費	54,274 千円	(9,453)
	電子計算費	123,579 千円	(69,239)
	自治振興費	53,706 千円	(19,322)
	基地対策費	24,734 千円	(9,707)
	臨時福祉給付金給付事業費	33,731 千円	(△ 58,969)
○ 民生費	国民健康保険特別会計繰出金	190,737 千円	(16,641)
	高齢者福祉費	518,616 千円	(3,232)
	内 後期高齢者医療特別会計繰出金	103,647 千円	(△ 3,509)
	医療対策費(乳幼児・重度障害者・ひとり親等・子ども)	182,578 千円	(△ 16,080)
	障害者福祉費	531,386 千円	(28,521)
	社会福祉施設費(社会福祉センター維持管理)	46,861 千円	(6,021)
	人権啓発施設費(人権啓発センターほか)	32,930 千円	(12,252)
	介護保険費	368,264 千円	(13,501)
	児童措置費(私立保育園)	532,020 千円	(53,979)
	保育園費(公立保育園)	203,648 千円	(△ 815)
	児童福祉施設費(児童館運営費)	18,075 千円	(1,135)
	児童福祉運営費(学童保育ほか)	49,006 千円	(5,626)
	子育て世帯臨時特例給付事業	7,045 千円	(△ 15,901)
○ 衛生費	予防費(住民健診、予防接種、健康づくり等)	75,050 千円	(4,426)
	塵芥処理費(ゴミ収集など)	109,521 千円	(669)
	し尿処理費(旧築城町分)	54,039 千円	(△ 1,542)
	資源リサイクル施設費(液肥センター管理費)	130,135 千円	(25,504)
	ごみ処理費(RDF処理、最終処分場ほか)	208,970 千円	(△ 56,330)
	上水道施設費(簡易水道事業特別会計繰出金ほか)	246,632 千円	(30,220)
○ 農林水産業費	農業振興費(生産調整対策、営農推進ほか)	295,677 千円	(196,705)
	農業集落排水事業特別会計繰出金	138,217 千円	(14,322)
	農地費(広域農道整備事業負担金ほか)	99,011 千円	(80,035)
	林業振興費	48,494 千円	(△ 160)
○ 商工費	商工振興費(関係団体助成、イベント補助ほか)	11,275 千円	(△ 41)
	観光費(観光協会運営補助、キャンプ場維持管理ほか)	33,874 千円	(△ 1,945)
	企業誘致費	3,978 千円	(946)
○ 土木費	道路維持費(町道維持管理)	26,878 千円	(3,607)
	道路新設改良費(再編交付金事業、辺地対策事業含む)	121,400 千円	(118,767)
	特定防衛施設周辺整備事業費	255,900 千円	(250,745)
	公園費(農業公園管理費など)	20,847 千円	(456)
	公共下水道費	402,137 千円	(252,076)
	(特定環境保全公共下水道・公共下水道事業特別会計繰出金ほか)		
	住宅管理費	112,681 千円	(1,390)

○ 消 防 費	非常備消防費 (消防団・水難救助隊運営ほか)	320,683 千円 (△ 2,135)
○ 教 育 費	学校管理費	
	(小学校費)	168,281 千円 (△ 11,068)
	(中学校費)	81,786 千円 (656)
	学校給食費	
	(小学校費)	125,143 千円 (3,737)
	(中学校費)	42,505 千円 (654)
	社会教育総務費	87,456 千円 (5,054)
	(子ども会、生涯学習、地域活動指導事業ほか)	
	公民館費	37,353 千円 (△ 2,163)
	文化財保護費	31,199 千円 (△ 7,469)
	(船迫釜公園、旧蔵内邸整備管理事業)	
	社会教育施設費 (コミュニティーセンター建設費、 コマーレ管理運営費ほか)	76,031 千円 (5,572)
	社会体育施設費 (各種スポーツ振興、施設管理費ほか)	64,714 千円 (14,569)
○ 公 債 費	元金償還金	923,727 千円 (△ 200,879)
	利子償還金	118,517 千円 (△ 20,346)
○ 諸支出金	基金費	26,032 千円 (△ 28,056)

1 平成27年度 築上町一般会計予算

(1) 歳入

(単位：千円、%)

科 目	予 算 額			対前年度 比 較
	平成27年度	平成26年度	増減額	
1 町 税	1,496,062	1,520,941	△ 24,879	△ 1.6 %
2 地 方 譲 与 税	114,960	126,623	△ 11,663	△ 9.2 %
3 利 子 割 交 付 金	4,863	4,750	113	2.4 %
4 配 当 割 交 付 金	4,195	3,500	695	19.9 %
5 株 式 等 譲 渡 所 得 割 交 付 金	10,839	1,486	9,353	629.4 %
6 地 方 消 費 税 交 付 金	234,084	203,316	30,768	15.1 %
7 ゴルフ場利用税交付金	10,667	10,993	△ 326	△ 3.0 %
8 自 動 車 取 得 税 交 付 金	19,309	21,801	△ 2,492	△ 11.4 %
9 国 有 提 供 施 設 等 所 在 市 町 村 助 成 交 付 金	154,939	150,078	4,861	3.2 %
10 地 方 特 例 交 付 金	4,157	3,559	598	16.8 %
11 地 方 交 付 税	3,577,024	3,614,000	△ 36,976	△ 1.0 %
12 交 通 安 全 対 策 特 別 交 付 金	4,880	4,878	2	0.0 %
13 分 担 金 及 び 負 担 金	121,295	120,375	920	0.8 %
14 使 用 料 及 び 手 数 料	234,029	228,949	5,080	2.2 %
15 国 庫 支 出 金	1,167,311	829,920	337,391	40.7 %
16 県 支 出 金	712,071	649,102	62,969	9.7 %
17 財 産 収 入	10,875	6,336	4,539	71.6 %
18 寄 付 金	4,002	2,402	1,600	66.6 %
19 繰 入 金	630,633	424,933	205,700	48.4 %
20 繰 越 金	494,553	220,000	274,553	124.8 %
21 諸 収 入	234,603	148,158	86,445	58.3 %
22 町 債	684,136	477,700	206,436	43.2 %
歳 入 合 計	9,929,487	8,773,800	1,155,687	13.2 %

(2) 歳出

(単位：千円、%)

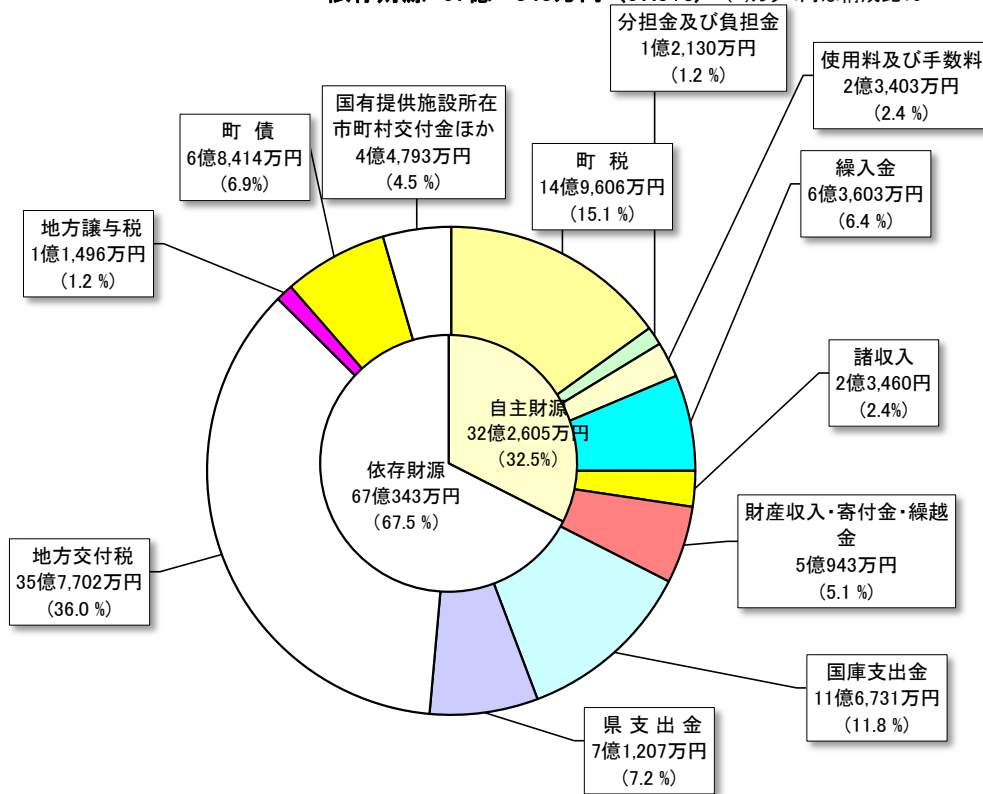
科 目	予 算 額			対前年度 比 較
	平成27年度	平成26年度	増減額	
1 議 会 費	121,171	114,289	6,882	6.0 %
2 総 務 費	1,202,038	1,066,618	135,420	12.7 %
3 民 生 費	3,160,116	3,053,702	106,414	3.5 %
4 衛 生 費	1,032,465	1,022,952	9,513	0.9 %
5 労 働 費	548	337	211	62.6 %
6 農 林 水 産 費	755,669	433,074	322,595	74.5 %
7 商 工 費	89,940	92,823	△ 2,883	△ 3.1 %
8 土 木 費	1,111,510	438,105	673,405	153.7 %
9 消 防 費	351,522	324,220	27,302	8.4 %
10 教 育 費	1,007,572	884,009	123,563	14.0 %
11 災 害 復 旧 費	3,660	1,114	2,546	228.5 %
12 公 債 費	1,042,244	1,263,469	△ 221,225	△ 17.5 %
13 諸 支 出 金	26,032	54,088	△ 28,056	△ 51.9 %
14 予 備 費	25,000	25,000	0	0.0 %
歳 出 合 計	9,929,487	8,773,800	1,155,687	13.2 %

平成27年度 一般会計【歳入】

99億2,948 万円

自主財源 32億 2,605万円 (32.5%)

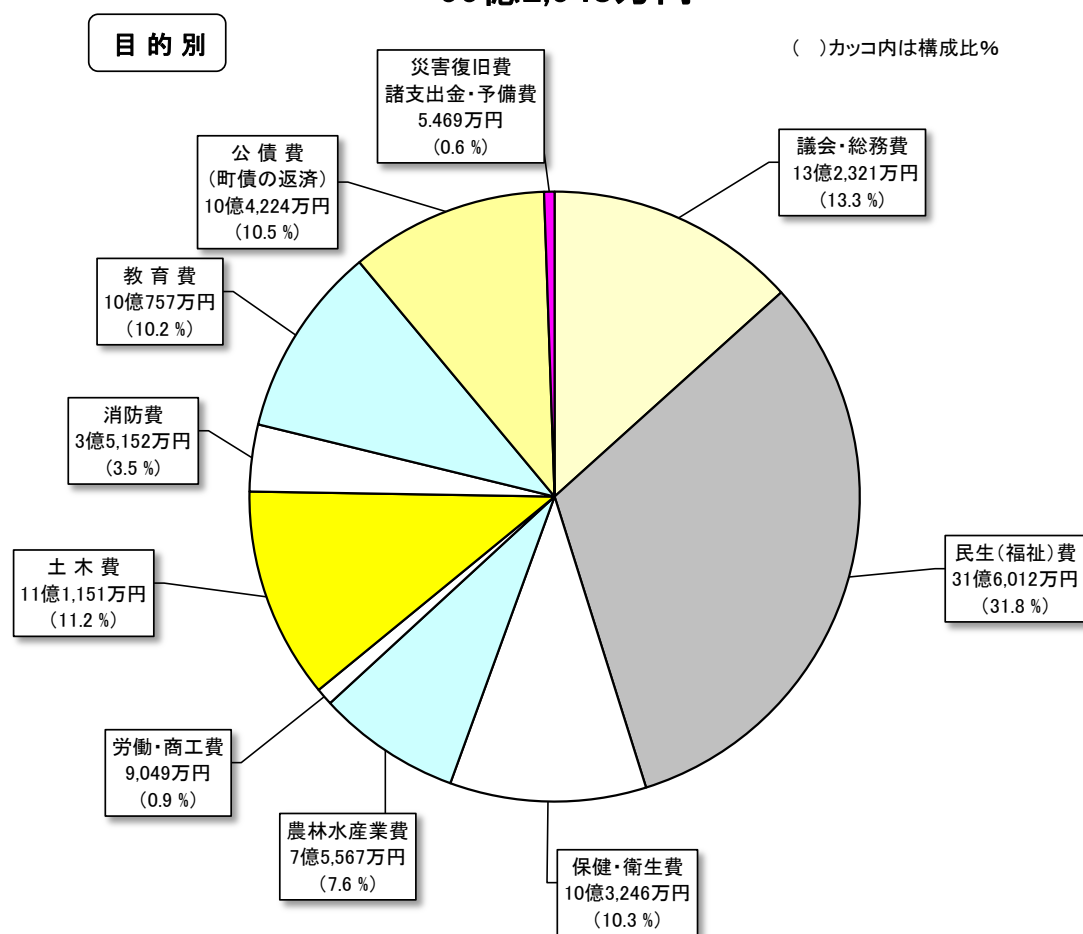
依存財源 67億 343万円 (67.5%) ()カッコ内は構成比%



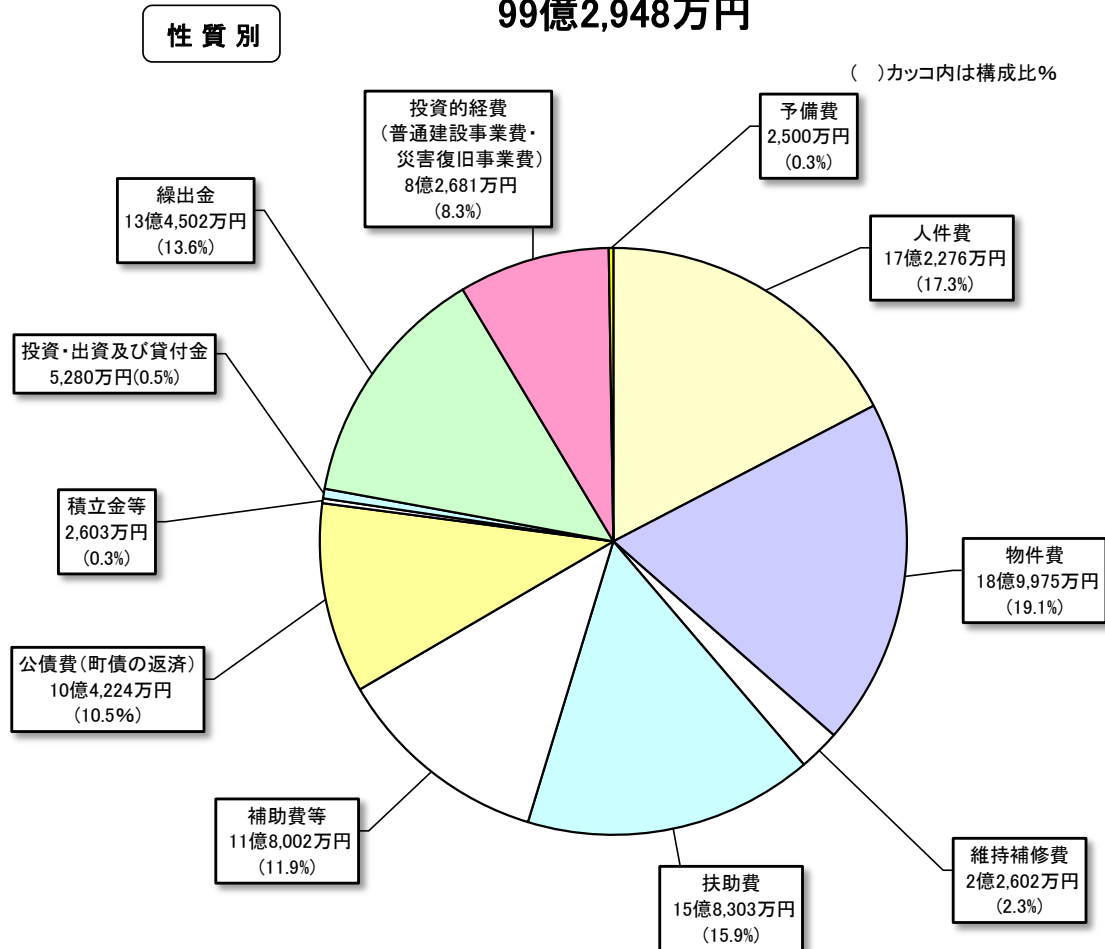
参考：町税 14億9,606万円の内訳

町民税	7億 70万円
固定資産税	6億1,742万円
軽自動車税	4,810万円
町たばこ税	1億2,984万円

平成27年度 一般会計【歳出】 99億2,948万円



平成27年度 一般会計【歳出】 99億2,948万円



2 平成27年度 築上町住宅新築資金等貸付事業特別会計予算

(単位：千円、%)

歳入科目	予算額			対前年度 比較
	平成27年度	平成26年度	増減額	
1 県支出金	972	987	△ 15	△ 1.5 %
2 繰入金	1	1	0	0.0 %
3 繰越金	1	1	0	0.0 %
4 諸収入	994	1,071	△ 77	△ 7.2 %
合計	1,968	2,060	△ 92	△ 4.5 %

歳出科目	予算額			対前年度 比較
	平成27年度	平成26年度	増減額	
1 総務費	1,824	1,914	△ 90	△ 4.7 %
2 公債費	85	87	△ 2	△ 2.3 %
3 諸支出金	1	1	0	0.0 %
4 予備費	58	58	0	0.0 %
合計	1,968	2,060	△ 92	△ 4.5 %

3 平成27年度 築上町奨学金貸付事業特別会計予算

歳入科目	予算額			対前年度 比較
	平成27年度	平成26年度	増減額	
1 財産収入	1	1	0	0.0 %
2 寄付金	1	1	0	0.0 %
3 繰入金	1,000	3,225	△ 2,225	△ 69.0 %
4 繰越金	3,780	2,300	1,480	64.3 %
5 諸収入	481	481	0	0.0 %
合計	5,263	6,008	△ 745	△ 12.4 %

歳出科目	予算額			対前年度 比較
	平成27年度	平成26年度	増減額	
1 総務費	16	16	0	0.0 %
2 諸支出金	4,861	5,401	△ 540	△ 10.0 %
3 予備費	386	591	△ 205	△ 34.7 %
歳出合計	5,263	6,008	△ 745	△ 12.4 %

4 平成27年度 築上町椎田駅周辺活性化促進事業特別会計予算

歳入科目	予算額			対前年度 比較
	平成27年度	平成26年度	増減額	
1 繰入金	1	1	0	0.0 %
2 繰越金	1	1	0	0.0 %
3 諸収入	2,075	2,118	△ 43	△ 2.0 %
合計	2,077	2,120	△ 43	△ 2.0 %

歳出科目	予算額			対前年度 比較
	平成27年度	平成26年度	増減額	
1 総務費	52	46	6	13.0 %
2 諸支出金	2,025	2,074	△ 49	△ 2.4 %
合計	2,077	2,120	△ 43	△ 2.0 %

5 平成27年度 築上町霊園事業特別会計予算

歳入科目	予算額			対前年度 比較
	平成27年度	平成26年度	増減額	
1 使用料及び手数料	1,309	1,118	191	17.1%
2 財産収入	1	1	0	0.0%
3 繰入金	2,040	1,571	469	29.9%
4 繰越金	1	1	0	0.0%
5 諸収入	2	2	0	0.0%
合計	3,353	2,693	660	24.5%

歳出科目	予算額			対前年度 比較
	平成27年度	平成26年度	増減額	
1 総務費	2,351	2,690	△ 339	△ 12.6%
2 公債費	1	1	0	0.0%
3 諸支出金	1,000	1	999	99,900.0%
4 予備費	1	1	0	0.0%
合計	3,353	2,693	660	24.5%

6 平成26年度 築上町国民健康保健特別会計予算

歳入科目	予算額			対前年度 比較
	平成27年度	平成26年度	増減額	
1 国民健康保険税	433,915	448,459	△ 14,544	△ 3.2%
2 使用料及び手数料	375	371	4	1.1%
3 国庫支出金	722,936	727,532	△ 4,596	△ 0.6%
4 療養給付費等交付金	156,526	162,728	△ 6,202	△ 3.8%
5 前期高齢者交付金	717,407	733,324	△ 15,917	-%
6 県支出金	180,063	179,645	418	0.2%
7 共同事業交付金	650,515	336,741	313,774	93.2%
8 繰入金	190,737	174,096	16,641	9.6%
9 繰越金	1	1	0	0.0%
10 諸収入	1,107	1,107	0	0.0%
合計	3,053,582	2,764,004	289,578	10.5%

歳出科目	予算額			対前年度 比較
	平成27年度	平成26年度	増減額	
1 総務費	31,771	32,655	△ 884	△ 2.7%
2 保険給付費	1,921,147	1,967,833	△ 46,686	△ 2.4%
3 後期高齢者支援金等	273,321	274,818	△ 1,497	-%
4 前期高齢者納付金	215	272	△ 57	-%
5 老人保健拠出金	2	2	0	0.0%
6 介護納付金	114,894	118,948	△ 4,054	△ 3.4%
7 共同事業拠出金	662,842	323,256	339,586	105.1%
8 保健事業費	21,102	18,023	3,079	17.1%
9 基金積立金	1	1	0	0.0%
10 公債費	913	913	0	0.0%
11 諸支出金	2,374	2,283	91	4.0%
12 予備費	25,000	25,000	0	0.0%
合計	3,053,582	2,764,004	289,578	10.5%

7 平成27年度 築上町後期高齢者医療特別会計予算

歳入科目	予算額			対前年度 比較
	平成27年度	平成26年度	増減額	
1 後期高齢者医療保険料	218,193	209,208	8,985	4.3%
2 使用料及び手数料	31	31	0	0.0%
3 繰入金	103,647	107,156	△ 3,509	△ 3.3%
4 繰越金	1	1	0	-%
5 諸収入	6	6	0	0.0%
合計	321,878	316,402	5,476	1.7%

歳出科目	予算額			対前年度 比較
	平成27年度	平成26年度	増減額	
1 総務費	10,968	12,595	△ 1,627	△ 12.9%
2 後期高齢者医療広域連合納付金	308,408	301,305	7,103	2.4%
3 諸支出金	1,002	1,002	0	0.0%
4 予備費	1,500	1,500	0	0.0%
合計	321,878	316,402	5,476	1.7%

8 平成27年度 築上町特定環境保全公共下水道事業特別会計予算

歳入科目	予算額			対前年度 比較
	平成27年度	平成26年度	増減額	
1 下水道事業収益	79,909	79,882	27	0.0%
2 資本的収入	144,057	56,104	87,953	156.8%
合計	223,966	135,986	87,980	64.7%

歳出科目	予算額			対前年度 比較
	平成27年度	平成26年度	増減額	
1 下水道管理費	78,909	78,882	27	0.0%
2 資本的支出	143,053	55,101	87,952	159.6%
3 諸支出金	4	3	1	-%
4 予備費	2,000	2,000	0	0.0%
合計	223,966	135,986	87,980	64.7%

9 平成26年度 築上町農業集落排水事業特別会計予算

歳入科目	予算額			対前年度 比較
	平成27年度	平成26年度	増減額	
1 下水道事業収益	126,168	104,514	21,654	20.7%
2 資本的収入	74,949	79,058	△ 4,109	△ 5.2%
合計	201,117	183,572	17,545	9.6%

歳出科目	予算額			対前年度 比較
	平成27年度	平成26年度	増減額	
1 下水道管理費	125,169	103,514	21,655	20.9%
2 資本的支出	73,941	78,051	△ 4,110	△ 5.3%
3 諸支出金	7	7	0	0.0%
4 予備費	2,000	2,000	0	0.0%
合計	201,117	183,572	17,545	9.6%

1 0 平成27年度公共下水道事業特別会計予算

歳入科目	予算額			対前年度 比較
	平成27年度	平成26年度	増減額	
1 下水道事業収益	33,863	33,809	54	0.2 %
2 資本的収入	593,429	90,317	503,112	557.1 %
合計	627,292	124,126	503,166	405.4 %

歳出科目	予算額			対前年度 比較
	平成27年度	平成26年度	増減額	
1 下水道管理費	32,863	32,809	54	0.2 %
2 資本的支出	592,427	89,315	503,112	563.3 %
3 諸支出金	2	2	0	皆増 %
4 予備費	2,000	2,000	0	△ 99.9 %
合計	627,292	124,126	503,166	405.4 %

1 1 平成27年度 築上町簡易水道事業特別会計予算

歳入科目	予算額			対前年度 比較
	平成27年度	平成26年度	増減額	
1 水道事業収入	66,841	63,241	3,600	5.7 %
2 国庫支出金	54,000	54,000	0	0.0 %
3 繰入金	193,393	213,573	△ 20,180	△ 9.4 %
4 繰越金	1	1	0	0.0 %
5 諸収入	273	273	0	0.0 %
6 町債	64,000	64,000	0	皆増
合計	378,508	395,088	△ 16,580	△ 4.2 %

歳出科目	予算額			対前年度 比較
	平成27年度	平成26年度	増減額	
1 総務費	312,875	329,812	△ 16,937	△ 5.1 %
2 公債費	63,633	63,276	357	0.6 %
3 予備費	2,000	2,000	0	0.0 %
合計	378,508	395,088	△ 16,580	△ 4.2 %

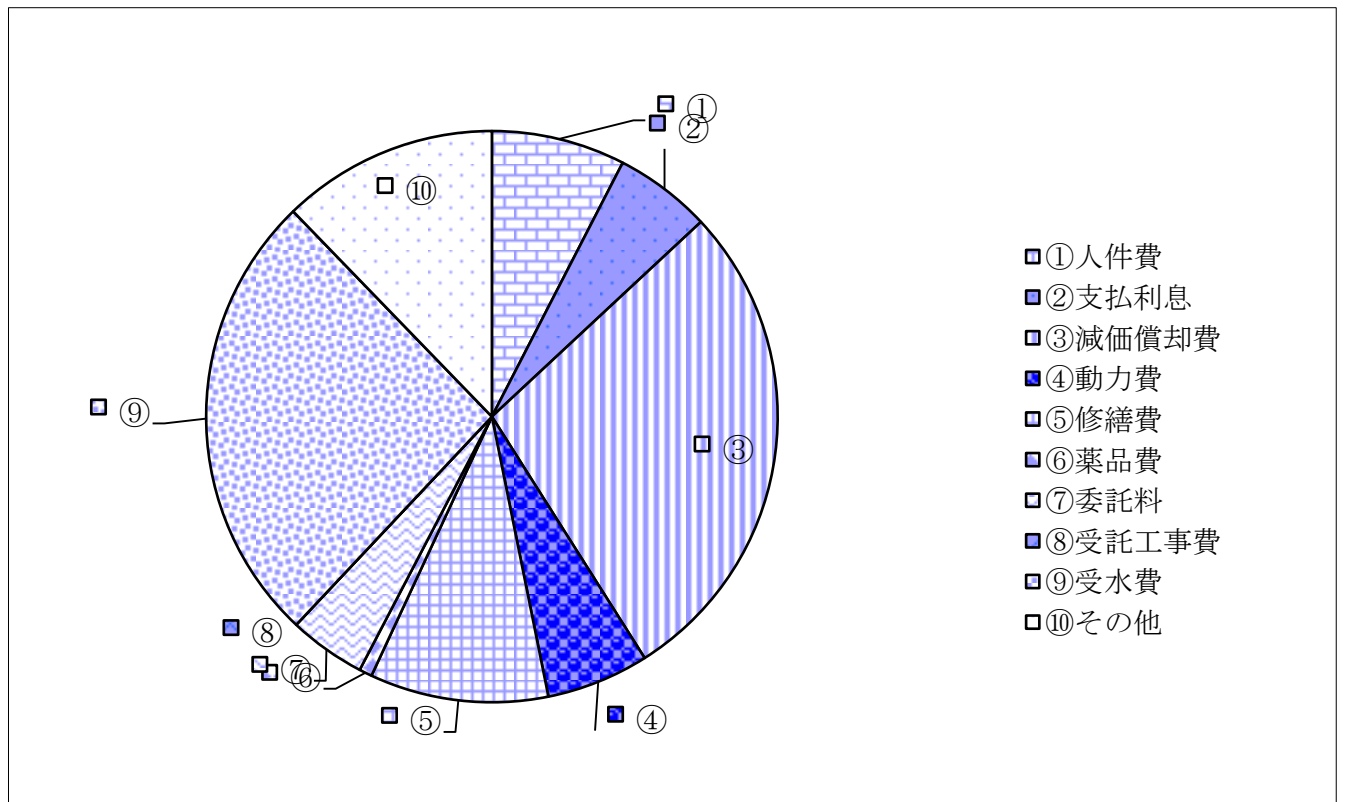
12 平成27年度築上町水道事業損益計算書（予算ベース）
（平成27年4月1日から平成28年3月31日）

	円	円	円
1. 営業収益			
（1）給水収益	231,960,000		
（2）受託工事収益	400,000		
（3）その他営業収益	1,878,000		
（4）雑収益	<u>0</u>	234,238,000	
2. 営業費用			
（1）原水及び浄水費	89,458,000		
（2）配水及び給水費	14,327,000		
（3）受託工事費	400,000		
（4）総係費	26,913,000		
（5）減価償却費	64,935,000		
（6）資産減耗費	1,000		
（7）その他営業費用	<u>0</u>	<u>196,034,000</u>	
営業利益			38,204,000
3. 営業外収益			
（1）受取利息及び配当金	1,000		
（2）補助金	1,000		
（3）長期前受金戻入	31,420,000		
（4）雑収益	<u>2,000</u>	31,424,000	
4. 営業外費用			
（1）支払利息及び企業債取扱諸費	12,748,000		
（2）雑支出	<u>2,000</u>	<u>12,750,000</u>	
営業外利益			<u>18,674,000</u>
経常利益			56,878,000
5. 特別利益			
（1）特別利益	<u>1,000</u>	1,000	
6. 特別損失			
（1）固定資産売却益	0		
（2）過年度損益修正損	200,000		
（3）その他特別損失	<u>0</u>	<u>200,000</u>	<u>△ 199,000</u>
当年度純利益			56,679,000
前年度繰越欠損金			<u>77,861,010</u>
その他未処分利益剰余金変動額			<u>442,660,592</u>
当年度未処分利益剰余金			<u><u>421,478,582</u></u>

平成27年度 費用項目別構成表

(単位：百万)

①人件費	17.58
②支払利息	12.75
③減価償却費	64.93
④動力費	13.49
⑤修繕費	23.44
⑥薬品費	1.70
⑦委託料	10.10
⑧受託工事費	0.00
⑨受水費	59.81
⑩その他	28.42
合 計	232.22



第5 公営企業の概要

1 築上町水道事業

(1) 事業の概要

本町の水道事業は、昭和32年に椎田地区を給水人口2,500人で給水開始、昭和43年に八津田地区を給水人口2,200人で給水開始、昭和53年に葛城地区を給水人口800人で給水開始、昭和61年に既設の第1・第2・第3簡易水道を統合して、上水道とし、計画給水人口10,750人で統合簡易水道事業を着手、石町浄水場の築造及び拡張工事と併せて旧配水管布設替えを平成元年に完成しました。平成9年度からの京築地区水道企業団の水量配分の決定に伴い、給水区域を拡張し、計画給水人口11,600人で第一次拡張工事を完成し、平成12年度には、高度浄水施設（揚水筒）の整備を行い、より質の高い水道水の供給を図っています。

また、平成22年度には高塚浄水場改良事業を実施し安定供給に努めています。

(2) 施設の概要

この事業の配水能力は、高塚・宇留津第1・宇留津第2・石町の4個所の浄水場及び京築地区水道企業団からの受水を合わせて、最大給水量5,150m³/日で平均給水量2,558m³日給水しています。管路延長は導水管3.5km、送水管4.8km、配水管83.7km、合計92.0kmであります。

平成26年度における給水の実績は次のとおりです。

平成26年度給水実績表

(単位：m³)

月	給水量	月	給水量
4	76,792	10	77,000
5	78,610	11	77,085
6	83,365	12	77,656
7	80,846	1	78,273
8	80,745	2	73,759
9	79,848	3	69,747
計	933,726		

2 築上町簡易水道事業特別会計

(1) 事業の概要

本町には、築城中部地区簡易水道事業と築城地区簡易水道事業があります。
築城中部地区簡易水道事業は昭和51年に安武・広末・他地区簡易水道事業として給水人口1,100人で認可を受け、昭和59年に給水人口1,600人に変更し、平成14年に給水人口1,530人で変更認可を受け現在に至っています。

築城地区簡易水道は、平成5年に京築地区水道企業団からの受水を水源として給水人口3,900人で認可を受け現在に至っています。

(2) 施設の概要

築城中部地区簡易水道事業の配水能力は、4個所の浄水場を合わせて、最大給水量521m³/日で平均給水量442m³/日を給水しています。管路延長は導水管1km、送水管7.7km、配水管32.5km、合計41.2kmです。

また、平成25年度から平成28年度までの予定で水道老朽管の更新を22.5km行っています。

築城地区簡易水道の配水能力はすべて京築地区水道企業団からの受水で、最大配水量550m³/日、平均給水量520m³/日を給水しています。管路延長はすべて配水管で31.4kmです。

平成26年度における給水の実績は次のとおりです。

平成26年度給水実績表

(単位：m³)

月	給水量	月	給水量
4	28,482	10	28,659
5	30,208	11	29,616
6	32,762	12	28,407
7	30,456	1	28,045
8	29,872	2	28,562
9	29,760	3	26,109
計			350,938

3 築上町特定環境保全公共下水道事業

(1) 事業の概要

本町の特定環境保全公共下水道事業は、平成13年度に認可を取得し、事業を開始しています。平成18年3月に計画処理区内の一部で、処理区域内人口542人の供用を開始し、平成27年3月末までに処理区域内人口3,505人の供用を開始しています。

平成26年度末までに、整備計画面積93haのうち84ha（整備率約90%）の整備が終了しています。

(2) 施設の概要

築城浄化センターの汚水処理能力は、最大970m³/日で平成26年度平均539m³/日の汚水処理を行っています。下水道管渠延長は27.5kmで、平成26年度に1.0kmを整備しました。

平成26年度末における加入率は次のとおりです。

築城地区	供戸数（戸）	接続戸数（戸）	加入率（%）
	1,579	892	56.5

平成26年度末における水洗化率は次のとおりです。

築城地区	処理区域内人口（人）	接続人数（人）	水洗化率（%）
	3,505	2,679	76.4

4 築上町農業集落排水事業

(1) 事業の概要

本町の農業集落排水事業は、平成6年2月西高塚地区供用開始、平成10年越路地区の取込拡張を行い、処理区域内計画人口1,250人での供用を開始しました。また、平成18年度には椎田北部（八津田・高塚）地区で処理区域内人口3,105人で供用を開始しています。椎田北部地区においては、循環型社会構築の一環として、汚泥を肥料化し、農地に還元し有効利用を図ることを目的としたコンポスト施設を設置しています。

また、平成27年3月末に椎田西部（葛城）地区で、処理区域内計画人口1,161人で供用を開始しました。

(2) 施設の概要

西高塚処理場の処理能力は最大1,132^m³/日、北部地区浄化センター（輪生館）の処理能力は最大3,360^m³/日あります。また、コンポスト施設は30,940kg/年の処理能力があります。

下水道管渠延長は、西高塚処理区13.1km、北部処理区32.7km、西部処理区24.9kmであります。

平成26年度末における加入率は次のとおりです。

処 理 区	供 用 戸 数 (戸)	接 続 戸 数 (戸)	加 入 率 (%)
西 高 塚	503	312	62.0
椎田北部	1,207	728	60.3
椎田西部	451	0	0
合 計	2,161	1,040	48.1

平成26年度末における水洗化率は次のとおりです。

処 理 区	処理区域内人口 (人)	接 続 人 数 (人)	水 洗 化 率 (%)
西 高 塚	1,254	923	73.6
椎田北部	3,778	2,622	69.4
椎田西部	1,161	0	0
合 計	6,193	3,545	57.2

5 築上町公共下水道事業

(1) 事業の概要

本町の公共下水道事業は、平成21年度に認可を取得し、事業を開始しています。平成25年3月に計画処理区内の一部で、処理区域内人口102人の供用を開始し、平成27年3月末までに処理区域内人口348人の供用を開始しています。

平成26年度末までに、整備計画面積52haのうち22ha（整備率約42%）の整備が終了しています。

(2) 施設の概要

椎田浄化センターの汚水処理能力は、最大800m³/日で平成26年度平均10m³/日の汚水処理を行っています。下水道管路延長は、8.1kmで、平成26年度に2.0kmを整備しました。

平成26年度末における加入率は次のとおりです。

	供戸数（戸）	接続戸数（戸）	加入率（%）
椎田地区	158	11	7.0

平成26年度末における水洗化率は次のとおりです。

	処理区域内人口（人）	接続人数（人）	水洗化率（%）
椎田地区	348	23	6.6

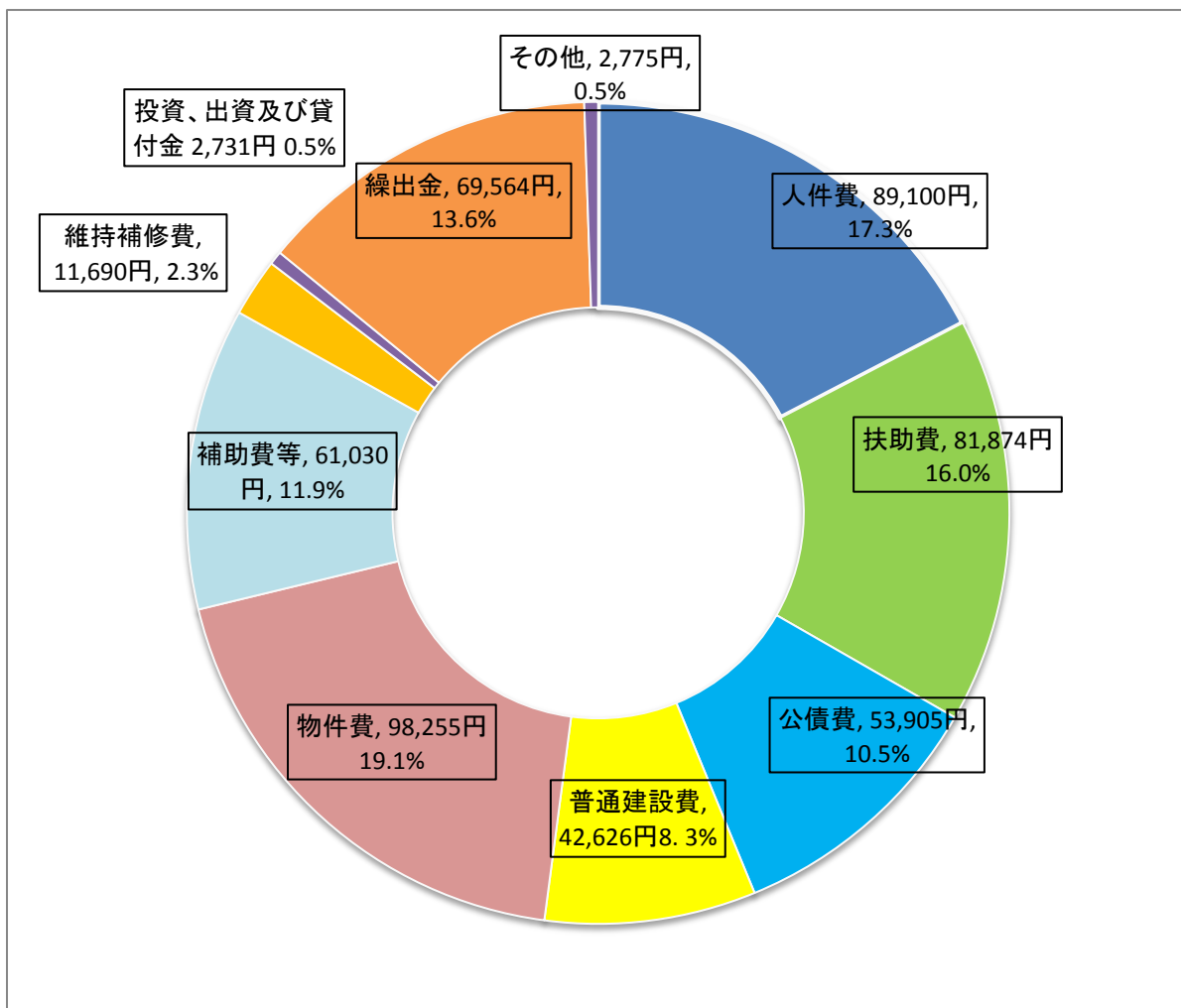
第6 町民の負担の状況（平成27年度当初予算）

平成27年度の築上町一般会計の予算総額は、9,929,487千円で町民一人あたりの額は、513,550円（平成27年3月末の住民基本台帳人口19,335人）となっています。

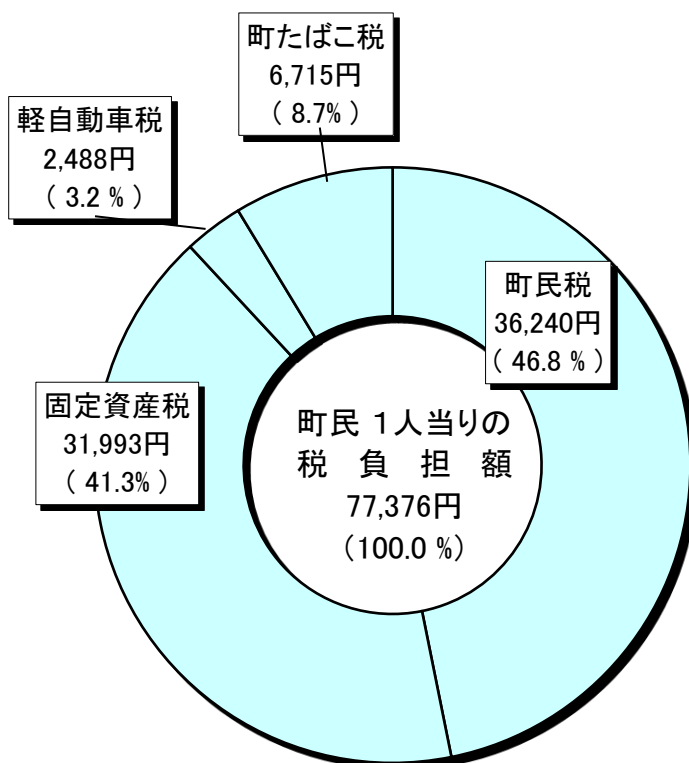
これに対し町税の歳入総額は、1,496,062千円で町民一人当たりの税負担額は、77,376円となっています。

* 町税は、町民税・固定資産税・軽自動車税・町たばこ税です。

平成27年度一般会計当初予算
町民一人あたりの歳出額の状況（性質別）



町民一人当たりの町税の負担額と構成比



○負担額比較表（当初予算比較）

（単位：円）

	平成27年度		平成26年度		増 減	
	負担額	構成比	負担額	構成比	額	率
町 民 税	36,240	46.8%	36,389	47.2%	-149	-0.4%
固定資産税	31,933	41.3%	31,563	41.0%	370	1.2%
軽自動車税	2,488	3.2%	2,430	3.2%	58	2.4%
町たばこ税	6,715	8.7%	6,663	8.6%	52	0.8%
合 計	77,376	100.0%	77,045	100.0%	331	3.9%