

財 政 白 書 vol. 18

(平成26年9月30日現在)



福岡県築上町

Chikujo Town

目 次

ま	え	が	き	-----	1
第 1	財 政 の 動 向 及 び 町 長 の 財 政 方 針	-----			2
第 2	歳 入 歳 出 予 算 状 況	-----			3
第 3	町 民 の 負 担 の 状 況	-----			1 2
第 4	公 営 企 業 の 経 理 の 状 況	-----			1 4
第 5	財 産 ・ 町 債 及 び 一 時 借 入 金 の 現 在 高	-----			1 9
第 6	平 成 25 年 度 決 算 の 概 要	-----			2 3
第 7	平 成 25 年 度 健 全 化 判 断 比 率 等	-----			3 3

ま え が き

平成26年9月30日現在の築上町財政状況を公表いたします。

今回の財政状況の公表は、町条例により平成26年4月から平成26年9月までの上半期における築上町の財政状況及び平成25年度各会計の歳入歳出決算の概要を公表するものです。

この財政白書により、築上町の財政運営の現状をご理解いただき、町政に対しまして一層のご協力をお願い申し上げます。

平成26年11月4日

第1 財政の動向及び町長の財政方針

平成24年12月の衆議院選挙で大勝し、政権を取り戻した自民党・ 政権は、発足から1年9ヶ月が経過した平成26年9月3日に第2次 改造内閣をスタートさせました。

その安倍改造内閣では、「元気で豊かな地方の創生」を掲げ、成長戦略の柱に据える女性の活躍推進も打ち出し、女性閣僚を積極的に起用しました。

また、政府は、大震災からの復興を加速させるとともに、デフレからの脱却を確実なものとし、持続的成長の実現に全力で取り組むため、「経済財政運営と改革の基本方針 2014」に基づき経済財政運営を進め、引き続き、経済の好循環の実現に向け、「好循環実現のための経済対策」を含めた経済政策パッケージを着実に実行するとともに、平成26年度予算の早期実施に努めることとしています。

しかしながら、平成27年10月からの消費税10%引上げの判断が1ヵ月後に迫り、それにより景気動向に影響を与えることが懸念されるため今後の経済政策が注目されます。

また、我が国経済の状況は国の月例経済報告によると「景気は、このところ一部に弱さもみられるが、緩やかな回復基調が続いている。個人消費は、持ち直しの動きが続いているものの、このところ足踏みがみられる。雇用情勢は、着実に改善している。消費者物価は、緩やかに上昇している。」とされています。

また、「先行きについては、当面、一部に弱さが残るものの、雇用・所得環境の改善が続くなかで、各種政策の効果もあって、緩やかに回復していくことが期待される。ただし、駆け込み需要の反動の長期化や海外景気の下触れなど、我が国の景気を下押しするリスクに留意する必要がある。」とされています。

一方、築上町の状況ですが、合併（平成18年1月10日）から8年10ヶ月が経過しようとしています。平成25年度決算が先の町議会9月定例会において承認されました。普通会計の実質単年度収支は4億6,974万円の黒字になりました。経常収支比率は、昨年と同率の90.1%となり、依然として高い数値であり、更なる改善が必要となっています。

他方、平成21年4月から施行された地方自治体の財政破綻防止のための「地方公共団体の財政の健全化に関する法律」では、公財政の健全性に関する比率である実質赤字比率、連結実質赤字比率、実質公債費比率、将来負担比率及び公営企業の経営健全化を示す資金不足比率の5指標の公表が義務付けられていますが、平成25年度決算に基づき算定したところ全て基準を下回りました。

来年1月には、合併9年目に入ります。町財政は合併前と比べれば良化しましたが、今後の状況として、普通交付税の削減や老朽化した公共施設建替など厳しい状況にあります。「新町建設計画」、「町総合計画」などに基づき、希望の持てるまちづくりに邁進して参りたく、皆様のご理解、ご協力をお願い申し上げます。

第2 歳入歳出予算状況

平成26年度の一般会計及び特別会計予算は、町議会議決後、予算執行方針等に基づいて予算執行を行っております。

本年度上半期(4～9月)の一般会計及び特別会計の予算と執行状況は次のとおりであります。

一般会計の歳入歳出予算現額は、10,170,400千円で、9月末における収入済額は、5,917,506千円、予算に対する収入率は58.2%となっております。

上半期における財源は、その大半が町税・普通交付税・繰越金等であり、国・県支出金や町債等は、事務事業の実績に基づき毎年下半期に収入されるものが多いのが現状です。

執行済額は、4,570,782千円、執行率は44.9%で、前年度より1ポイント減少しています。

特別会計の執行状況は以下のとおりです。(6ページから11ページ)

○予算執行状況の年度比較(一般会計・現年度分)

【平成26年9月末現在】

(単位:千円)

	平成25年度	平成26年度	増減額	増減率
予 算 総 額	10,058,300	10,170,400	112,100	1.1%
収 入 済 額	5,750,662	5,917,506	166,844	2.9%
収 納 率	51.7%	58.2%		-
執 行 済 額	4,764,130	4,570,782	▲ 193,348	-4%
執 行 率	44.8%	44.9%		-

※平成25年度の予算総額は平成25年9月末時点の数値

(1) 平成26年度 築上町一般会計予算

① 歳入 (現年度分)

(単位：千円)

科 目	当初予算額	補正予算額	計	構成比	9 月 末 収入済額	収納率
1 町 税	1,520,941	0	1,520,941	15.0%	956,565	62.9%
2 地 方 譲 与 税	126,623	0	126,623	1.2%	33,872	26.8%
3 利 子 割 交 付 金	4,750	0	4,750	0.0%	1,689	35.6%
4 配 当 割 交 付 金	3,500	0	3,500	0.0%	1,599	45.7%
5 株 式 等 譲 渡 金 所 得 割 交 付 金	1,486	0	1,486	0.0%	0	0.0%
6 地 方 消 費 税 交 付 金	203,316	0	203,316	2.0%	113,222	55.7%
7 ゴルフ場利用税交付金	10,993	0	10,993	0.1%	4,360	39.7%
8 自動車取得税交付金	21,801	0	21,801	0.2%	6,363	29.2%
9 国有提供施設等所在市 町 村 助 成 交 付 金	150,078	0	150,078	1.5%	0	0.0%
10 地 方 特 例 交 付 金	3,559	0	3,559	0.0%	4,555	128.0%
11 地 方 交 付 税	3,614,000	0	3,614,000	35.5%	2,714,964	75.1%
12 交 通 安 全 対 策 特 別 交 付 金	4,878	0	4,878	0.0%	0	0.0%
13 分 担 金 及 び 負 担 金	120,375	1,200	121,575	1.2%	46,800	38.5%
14 使 用 料 及 び 手 数 料	228,949	0	228,949	2.3%	94,461	41.3%
15 国 庫 支 出 金	829,920	490,438	1,320,358	13.0%	321,489	24.3%
16 県 支 出 金	649,102	29,341	678,443	6.7%	89,482	13.2%
17 財 産 収 入	6,336	3,366	9,702	0.1%	7,925	81.7%
18 寄 付 金	2,402	1,600	4,002	0.0%	1,445	36.1%
19 繰 入 金	424,933	0	424,933	4.2%	0	0.0%
20 繰 越 金	220,000	653,307	873,307	8.6%	1,452,648	166.3%
21 諸 収 入	148,158	73,416	221,574	2.2%	66,067	29.8%
22 町 債	477,700	143,932	621,632	6.1%	0	0.0%
歳 入 合 計	8,773,800	1,396,600	10,170,400	100.0%	5,917,506	58.2%

② 歳出（現年度分）

（単位：千円）

科 目	当初予算額	補正予算額 予備費充当	計	構成比	9 月 末 執行済額	執行率
1 議 会 費	114,289	9,528	123,817	1.2%	60,345	48.7%
2 総 務 費	1,066,618	76,621	1,143,239	11.2%	602,505	52.7%
3 民 生 費	3,053,702	289,775	3,343,477	32.9%	1,527,716	45.7%
4 衛 生 費	1,022,952	25,828	1,048,780	10.3%	464,581	44.3%
5 労 働 費	337	15	352	0.0%	158	44.9%
6 農 林 水 産 業 費	433,074	275,134	708,208	7.0%	274,746	38.8%
7 商 工 費	92,823	19,458	112,281	1.1%	61,729	55.0%
8 土 木 費	438,105	550,009	988,114	9.7%	350,745	35.5%
9 消 防 費	324,220	21,953	346,173	3.4%	163,060	47.1%
10 教 育 費	884,009	119,879	1,003,888	9.9%	443,804	44.2%
11 災 害 復 旧 費	1,114	13,885	14,999	0.1%	4,176	27.8%
12 公 債 費	1,263,469	0	1,263,469	12.4%	617,217	48.9%
13 諸 支 出 金	54,088	1,600	55,688	0.5%	0	0.0%
14 予 備 費	25,000	-7,085	17,915	0.2%	0	0.0%
歳 出 合 計	8,773,800	1,396,600	10,170,400	100.0%	4,570,782	44.9%

(2) 平成26年度 築上町住宅新築資金等貸付事業特別会計予算現計

① 歳入

(単位：千円)

科目	当初予算額	補正予算額	計	構成比	9月末 収入済額	収納率
1 県支出金	987	0	987	0.3%	0	0.0%
2 繰入金	1	0	1	0.0%	0	0.0%
3 繰越金	1	0	1	0.0%	0	0.0%
4 諸収入	1,071	283,000	284,071	99.7%	3,802	1.3%
歳入合計	2,060	283,000	285,060	100.0%	3,802	1.3%

② 歳出

(単位：千円)

科目	当初予算額	補正予算額 予備費充当	計	構成比	9月末 執行済額	執行率
1 総務費	1,914	0	1,914	0.7%	118	6.2%
2 公債費	87	0	87	0.0%	0	0.0%
3 諸支出金	1	0	1	0.0%	0	0.0%
4 予備費	58	0	58	0.0%	0	0.0%
5 前年度繰上充用金	0	283,000	283,000	99.3%	282,916	100.0%
歳出合計	2,060	283,000	285,060	100.0%	283,034	99.3%

(3) 平成26年度 築上町奨学金貸付事業特別会計予算現計

① 歳入

(単位：千円)

科目	当初予算額	補正予算額	計	構成比	9月末 収入済額	収納率
1 財産収入	1	0	1	0.0%	0	0.0%
2 寄付金	1	0	1	0.0%	0	0.0%
3 繰入金	3,225	0	3,225	53.7%	0	0.0%
4 繰越金	2,300	0	2,300	38.3%	2,403	104.5%
5 諸収入	481	0	481	8.0%	270	56.1%
歳入合計	6,008	0	6,008	100.0%	2,673	44.5%

② 歳出

(単位：千円)

科目	当初予算額	補正予算額 予備費充当	計	構成比	9月末 執行済額	執行率
1 総務費	16	0	16	0.3%	12	75.0%
2 諸支出金	5,401	0	5,401	89.9%	540	10.0%
3 予備費	591	0	591	9.8%	0	0.0%
歳出合計	6,008	0	6,008	100.0%	552	9.2%

(4) 平成26年度 築上町椎田駅前周辺活性化促進事業特別会計予算現計

① 歳入

(単位：千円)

科 目	当初予算額	補正予算額	計	構成比	9 月 末 収入済額	収納率
1 繰入金	1	300	301	12.4%	0	0.0%
2 繰越金	1	0	1	0.0%	29	2900.0%
3 諸収入	2,118	0	2,118	87.5%	0	0.0%
歳入合計	2,120	300	2,420	100.0%	29	1.2%

② 歳出

科 目	当初予算額	補正予算額 予備費充当	計	構成比	9 月 末 執行済額	執行率
1 総務費	46	300	346	14.3%	13	3.8%
2 諸支出金	2,074	0	2,074	85.7%	0	0.0%
歳出合計	2,120	300	2,420	100.0%	13	0.5%

(5) 平成26年度 築上町霊園事業特別会計予算現計

① 歳入

(単位：千円)

科 目	当初予算額	補正予算額	計	構成比	9 月 末 収入済額	収納率
1 使用料及び手数料	1,118	0	1,118	41.5%	1,308	117.0%
2 財産収入	1	0	1	0.0%	0	0.0%
3 繰入金	1,571	0	1,571	58.3%	260	16.5%
4 繰越金	1	0	1	0.0%	764	76400.0%
5 諸収入	2	0	2	0.1%	0	0.0%
歳入合計	2,693	0	2,693	100.0%	2,332	86.6%

② 歳出

(単位：千円)

科 目	当初予算額	補正予算額 予備費充当	計	構成比	9 月 末 執行済額	執行率
1 総務費	2,690	0	2,690	99.9%	839	31.2%
2 公債費	1	0	1	0.0%	0	0.0%
3 諸支出金	1	0	1	0.0%	0	0.0%
4 予備費	1	0	1	0.0%	0	0.0%
歳出合計	2,693	0	2,693	100.0%	839	31.2%

(6) 平成26年度 築上町国民健康保険特別会計予算現計

① 歳入

(単位：千円)

科 目	当初予算額	補正予算額	計	構成比	9 月 末 収入済額	収納率
1 国民健康保険税	448,459	0	448,459	15.7%	179,533	40.0%
2 使用料及び手数料	371	0	371	0.0%	91	24.5%
3 国庫支出金	727,532	1,527	729,059	25.5%	248,042	34.0%
4 療養給付費等交付金	162,728	0	162,728	5.7%	78,637	48.3%
5 前期高齢者交付金	733,324	0	733,324	25.7%	298,926	40.8%
6 県支出金	179,645	0	179,645	6.3%	7,630	4.2%
7 共同事業交付金	336,741	0	336,741	11.8%	126,296	37.5%
8 繰入金	174,096	-496	173,600	6.1%	134,300	77.4%
9 繰越金	1	0	1	0.0%	0	0.0%
10 諸収入	1,107	88,500	89,607	3.1%	1,678	1.9%
歳入合計	2,764,004	89,531	2,853,535	100.0%	1,075,133	37.7%

② 歳出

(単位：千円)

科 目	当初予算額	補正予算額 予備費充当	計	構成比	9 月 末 執行済額	執行率
1 総務費	32,655	503	33,158	1.2%	15,311	46.2%
2 保険給付費	1,967,833	0	1,967,833	69.0%	746,868	38.0%
3 後期高齢者支援金等	274,818	0	274,818	9.6%	113,891	41.4%
4 前期高齢者納付金	272	0	272	0.0%	99	36.4%
5 老人保健拠出金	2	12	14	0.0%	12	85.7%
6 介護納付金	118,948	0	118,948	4.2%	47,876	40.2%
7 共同事業拠出金	323,256	0	323,256	11.3%	134,622	41.6%
8 保健事業費	18,023	528	18,551	0.7%	5,998	32.3%
9 基金積立金	1	0	1	0.0%	0	0.0%
10 公債費	913	0	913	0.0%	0	0.0%
11 諸支出金	2,283	500	2,783	0.1%	1,417	50.9%
12 予備費	25,000	-12	24,988	0.9%	0	0.0%
13 前年度繰上充用金	0	88,000	88,000	3.1%	83,633	0.0%
歳出合計	2,764,004	89,531	2,853,535	100.0%	1,149,727	40.3%

(7) 平成26年度 築上町後期高齢者医療特別会計予算現計

① 歳入

(単位：千円)

科 目	当初予算額	補正予算額	計	構成比	9 月 末 収入済額	収納率
1 後期高齢者医療保険料	209,208	0	209,208	64.6%	87,501	41.8%
2 使用料及び手数料	31	0	31	0.0%	13	41.9%
3 繰 入 金	107,156	-1,347	105,809	32.7%	52,000	49.1%
4 繰 越 金	1	8,993	8,994	2.8%	8,995	100.0%
5 諸 収 入	6	0	6	0.0%	0	0.0%
歳入合計	316,402	7,646	324,048	100.0%	148,509	45.8%

② 歳出

(単位：千円)

科 目	当初予算額	補正予算額 予備費充当	計	構成比	9 月 末 執行済額	執行率
1 総 務 費	12,595	-1,347	11,248	3.5%	5,599	49.8%
2 後期高齢者医療広域連合納付金	301,305	8,993	310,298	95.8%	83,337	26.9%
3 諸 支 出 金	1,002	0	1,002	0.3%	122	12.2%
4 予 備 費	1,500	0	1,500	0.5%	0	0.0%
歳入合計	316,402	7,646	324,048	100.0%	89,058	27.5%

(8) 平成26年度 築上町特定環境保全公共下水道事業特別会計予算現計

① 歳入

(単位：千円)

科 目	当初予算額	補正予算額	計	構成比	9 月 末 収入済額	収納率
1 下水道事業収益	79,882	5,000	84,882	38.2%	52,974	62.4%
2 資本的収入	56,104	81,052	137,156	61.8%	44,484	32.4%
歳入合計	135,986	86,052	222,038	100.0%	97,458	43.9%

② 歳出

(単位：千円)

科 目	当初予算額	補正予算額 予備費充当	計	構成比	9 月 末 執行済額	執行率
1 下水道管理費	78,882	5,000	83,882	37.8%	43,462	51.8%
2 資本的支出	55,101	81,051	136,152	61.3%	32,760	24.1%
3 諸 支 出 金	3	1	4	0.0%	0	0.0%
4 予 備 費	2,000	0	2,000	0.9%	0	0.0%
歳出合計	135,986	86,052	222,038	100.0%	76,222	34.3%

(9) 平成26年度 築上町農業集落排水事業特別会計予算現計

① 歳入

(単位：千円)

科 目	当初予算額	補正予算額	計	構成比	9 月 末 収入済額	収納率
1 下水道事業収益	104,514	6,319	110,833	42.6%	60,762	54.8%
2 資本的収入	79,058	70,129	149,187	57.4%	43,300	29.0%
歳入合計	183,572	76,448	260,020	100.0%	104,062	40.0%

② 歳出

(単位：千円)

科 目	当初予算額	補正予算額 予備費充当	計	構成比	9 月 末 執行済額	執行率
1 下水道管理費	103,514	6,319	109,833	42.2%	57,995	52.8%
2 資本的支出	78,051	70,129	148,180	57.0%	55,149	37.2%
3 諸支出金	7	0	7	0.0%	2	28.6%
4 予備費	2,000	0	2,000	0.8%	0	0.0%
歳出合計	183,572	76,448	260,020	100.0%	113,146	43.5%

(10) 平成26年度 築上町公共下水道事業特別会計予算現計

① 歳入

(単位：千円)

科 目	当初予算額	補正予算額	計	構成比	9 月 末 収入済額	収納率
1 下水道事業収益	33,809	188	33,997	8.9%	30,217	88.9%
2 資本的収入	90,317	256,328	346,645	91.1%	24,684	7.1%
歳入合計	124,126	256,516	380,642	100.0%	54,901	14.4%

② 歳出

(単位：千円)

科 目	当初予算額	補正予算額 予備費充当	計	構成比	9 月 末 執行済額	執行率
1 下水道管理費	32,809	188	32,997	8.7%	12,543	38.0%
2 資本的支出	89,315	256,328	345,643	90.8%	165,588	47.9%
3 諸支出金	2	0	2	0.0%	0	0.0%
4 予備費	2,000	0	2,000	0.5%	0	0.0%
歳出合計	124,126	256,516	380,642	100.0%	178,131	46.8%

(1 1) 平成26年度 簡易水道事業特別会計予算現計

① 歳 入

(単位：千円)

科 目	当初予算額	補正予算額	計	構成比	9 月 末 収入済額	収納率
1 水道事業収入	63,241	0	63,241	16.0%	32,008	50.6%
2 国庫支出金	54,000	0	54,000	13.6%	0	0.0%
3 繰入金	213,573	1,055	214,628	54.2%	72,000	33.5%
4 繰越金	1	0	1	0.0%	7,027	702700.0%
5 諸収入	273	0	273	0.1%	1,918	702.6%
6 町債	64,000	0	64,000	16.2%	0	0.0%
歳入合計	395,088	1,055	396,143	83.8%	112,953	28.5%

② 歳 出

(単位：千円)

科 目	当初予算額	補正予算額 予備費充当	計	構成比	9 月 末 執行済額	執行率
1 総務費	329,812	1,055	330,867	83.5%	75,634	22.9%
2 公債費	63,276	0	63,276	16.0%	30,876	48.8%
3 予備費	2,000	0	2,000	0.5%	0	0.0%
歳出合計	395,088	1,055	396,143	100.0%	106,510	26.9%

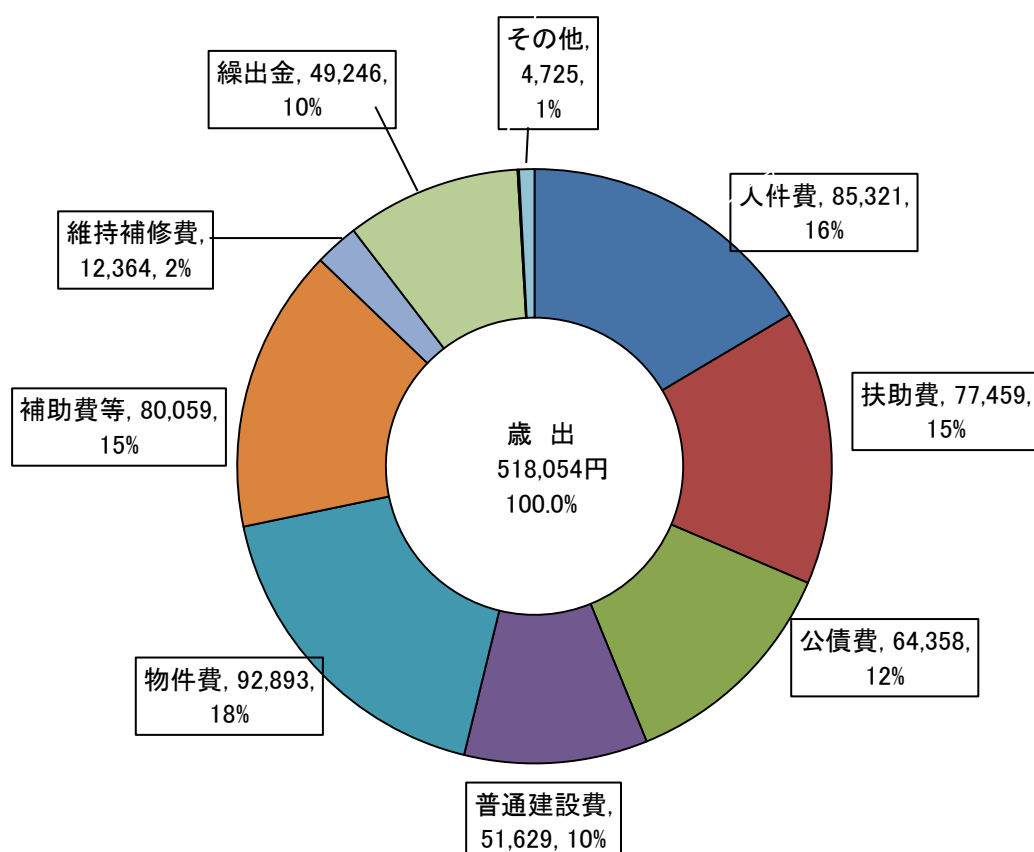
第3 町民の負担の状況

平成26年度一般会計の9月末の歳入歳出予算総額は、10,170,400千円で町民一人あたりの額は518,054円（平成26年9月末の住民基本台帳人口19,632人）となっています。

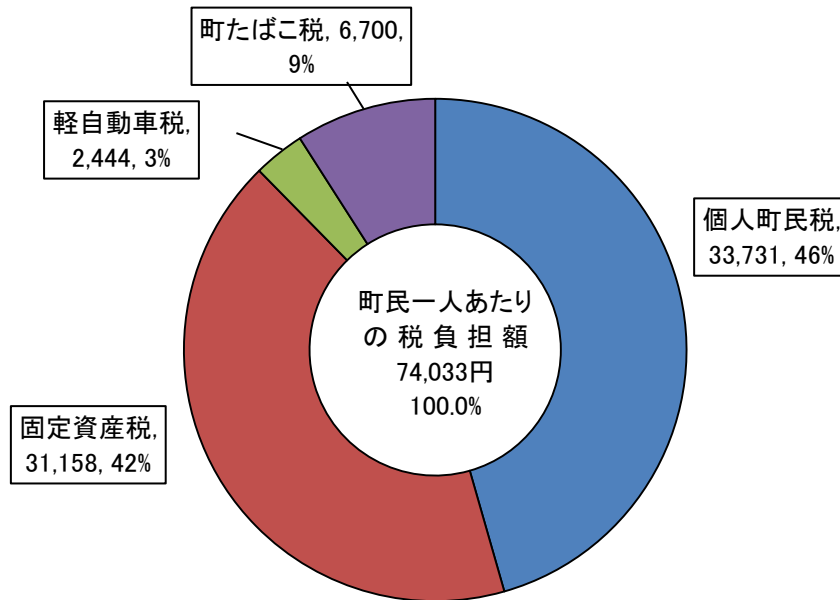
これに対し、町税の歳入予算総額は、1,453,404千円で、これを町民一人あたり（予算ベース）に換算しますと、税負担額は74,033円となります。

【築上町において町税とは、町民税（個人・法人）、固定資産税、軽自動車税及び町たばこ税をいいますが、町民一人当たりの負担をみるために、算定上法人町民税を除いています。】

町民一人あたりの性質別歳出額の状況（9月末予算ベース）



町民一人あたりの町税の負担状況



・町民一人あたりの負担額比較表 (9月末予算ベース)

(単位：円)

	平成26年度		平成25年度		増減	
	負担額	構成費	負担額	構成費	負担額	増減率
個人町民税	33,731	45.6%	34,364	46.0%	-633	-1.8%
固定資産税	31,158	42.1%	31,768	42.5%	-610	-1.9%
軽自動車税	2,444	3.3%	2,381	3.2%	63	2.6%
町たばこ税	6,700	9.1%	6,150	8.1%	550	8.9%
合計	74,033	100.0%	74,663	100.0%	-630	-0.8%

第4 公営企業の経理の状況

1 築上町水道事業

(1) 事業の概要

本町の水道事業は、昭和32年に椎田地区を給水人口2,500人で給水開始、昭和43年に八津田地区を給水人口2,200人で給水開始、昭和53年に葛城地区を給水人口800人で給水開始、昭和61年に既設の第1・第2・第3簡易水道を統合して上水道とし、計画給水人口10,750人で統合簡易水道事業を着手、石町浄水場の築造及び拡張工事と併せて旧配水管布設替えを実施、平成元年に完成しました。

平成9年度からの京築地区水道企業団の水量配分の決定に伴い、給水区域を拡張し、計画給水人口11,600人で平成6年度から着手、平成8年度完成で給水区域の拡張事業を実施しました。

平成12年度には、より質の高い水道水の供給を図るために石町浄水場貯水池に高度浄水施設（揚水筒）の整備を行い、平成20年度から平成22年度にかけて安定給水を目指して高塚浄水場の改良事業を実施しました。

(2) 施設の概要

この事業の配水能力は、高塚・宇留津第1・宇留津第2・石町の4個所の浄水場及び京築地区水道企業団からの受水を合わせて、最大給水量5,150m³/日で管路延長は導水管3.5km、送水管4.8km、配水管83.7km、合計92.0kmであります。

平成26年度上半期における給水の実績は次のとおりです。

平成26年度上半期給水実績表

(単位：m³)

月	給水量	参考 (前年同期給水量)	比較増減
4	70,088	70,216	△ 128
5	76,792	75,684	1,108
6	78,606	79,739	△ 1,133
7	83,361	82,757	604
8	80,828	85,935	△ 5,107
9	80,726	87,014	△ 6,288
計	470,401	481,345	△ 10,944

2 築上町簡易水道事業

(1) 事業の概要

本町には、築城中部地区簡易水道事業と築城地区簡易水道事業があります。

築城中部地区簡易水道事業は昭和51年に安武・広末・他地区簡易水道事業として給水人口1,100人で認可を受け、昭和59年に給水人口1,600人に変更し、平成14年に給水人口1,530人で変更認可を受け現在に至っています。

築城地区簡易水道は、平成5年に京築地区水道企業団からの受水を手源として給水人口3,900人で認可を受け現在に至っています。

(2) 施設の概要

築城中部地区簡易水道事業の配水能力は、4個所の浄水場を合わせて、最大給水量521m³/日で平均給水量488m³/日を給水しています。管路延長は導水管1km、送水管7.7km、配水管32.5km、合計41.2kmです。

築城地区簡易水道の配水能力はすべて京築地区水道企業団からの受水で、最大配水量550m³/日、平均給水量520m³/日を給水しています。管路延長はすべて配水管で31.4kmです。

平成26年度上半期における給水の実績は次のとおりです。

平成26年度上半期給水実績表

(単位：m³)

月	給水量	参考 (前年同期給水量)	比較増減
4	28,481	26,369	2,112
5	30,208	30,535	△ 327
6	32,736	30,189	2,547
7	30,456	31,127	△ 671
8	29,872	31,840	△ 1,968
9	27,277	30,463	△ 3,186
計	179,030	180,523	△ 1,493

3 築上町特定環境保全公共下水道事業

(1) 事業の概要

本町の特定環境保全公共下水道事業は、平成13年度に認可を取得し、事業を開始しています。平成18年3月に計画処理区内の一部で、処理区域内人口542人の供用を開始し、平成26年3月末までに処理区域内人口3,570人の供用を開始しています。

平成25年度末までに、整備計画面積93haのうち83ha（整備率約89%）の整備が終了しています。

(2) 施設の概要

築城浄化センターの汚水処理能力は、最大970m³/日で平成25年度平均502m³/日の汚水処理を行っています。下水道管渠延長は26.4kmで、平成25年度に0.6kmを整備しました。

平成26年度上半期における加入率は次のとおりです。

築城地区	供戸数（戸）	接続戸数（戸）	加入率（%）
	1,566	871	55.6

平成26年度上半期における水洗化率は次のとおりです。

築城地区	処理区域内人口（人）	接続人数（人）	水洗化率（%）
	3,570	2,614	73.2

4 築上町農業集落排水事業

(1) 事業の概要

本町の農業集落排水事業は、平成6年2月西高塚地区供用開始、平成10年越路地区の取込拡張を行い、処理区域内計画人口1,250人での供用を開始しました。また、平成18年度には椎田北部（八津田・高塚）地区で処理区域内人口3,105人で供用を開始しています。椎田北部地区においては、循環型社会構築の一環として、汚泥を肥料化し、農地に還元し有効利用を図ることを目的としたコンポスト施設を設置しています。

また、平成19年度より椎田西部（葛城）地区で、計画人口1,365人で事業を開始し、平成20年度より下水道管渠の敷設の推進を図っています。

(2) 施設の概要

西高塚処理場の処理能力は最大1,132^m³/日、北部地区浄化センター（輪生館）の処理能力は最大3,360^m³/日あります。また、コンポスト施設は30,940kg/年の処理能力があります。

下水道管渠延長は、西高塚処理区13.1km、北部処理区32.7km、合計45.8kmであります。平成25年度に椎田西部地区において0.4kmの管渠整備を行っています。

平成26年度上半期における加入率は次のとおりです。

処 理 区	供用戸数（戸）	接続戸数（戸）	加入率（％）
西 高 塚	503	305	60.6
椎田北部	1,199	722	60.2
合 計	1,702	1,027	60.3

平成26年度上半期における水洗化率は次のとおりです。

処 理 区	処理区域内人口（人）	接続人数（人）	水洗化率（％）
西 高 塚	1,248	913	73.2
椎田北部	4,222	2,511	59.5
合 計	5,470	3,424	62.6

5 築上町公共下水道事業

(1) 事業の概要

本町の公共下水道事業は、平成21年度に認可を取得し、事業を開始しています。平成25年3月に計画処理区内の一部で、処理区域内人口102人の供用を開始しました。

平成25年度末までに、整備計画面積52haのうち14ha（整備率約27%）の整備が終了しています。

(2) 施設の概要

椎田浄化センターの汚水処理能力は、最大800m³/日で平成25年度平均10m³/日

平成26年度上半期における加入率は次のとおりです。

	供用戶数（戸）	接続戸数（戸）	加入率（%）
椎田地区	50	9	18.0

平成26年度上半期における水洗化率は次のとおりです。

	処理区域内人口（人）	接続人数（人）	水洗化率（%）
椎田地区	102	16	15.7

第5 財産、町債及び一時借入金の現在高

(平成26年9月30日現在)

1. 町有財産

(1) 行政財産

土地	建物
1,393,690 m ²	154,375 m ²

(2) 普通財産

土地	建物
2,038,179 m ²	406 m ²

(3) 山林(再掲)

面積	立木の蓄積量(推定)
2,026,071 m ²	37,474 m ³

(4) 基金

財政調整基金	1,324,174 千円
減債基金	1,063,677 千円
地域振興基金	264,114 千円
奨学金基金	71,080 千円
町営住宅建設基金	24,707 千円
ふるさと・水と土保全対策基金	20,370 千円
霊園基金	3,433 千円
農業集落排水事業基金	9,052 千円
特定環境保全公共下水道事業基金	8,726 千円
まちづくり振興基金	1,205,809 千円
芸術・文化振興基金	30,362 千円
環境美化振興基金	21,337 千円
子育てすこやか基金	34,016 千円
健康・スポーツ振興基金	19,875 千円
バス運行事業調整基金	19,706 千円
高齢者等福祉推進基金	21,517 千円
ふるさと応援基金	6,748 千円
高額療養費支払資金貸付基金	5,500 千円
学校施設整備基金	2,282 千円
旧蔵内保存基金	20,674 千円
子ども医療助成事業基金	331,439 千円
防災町づくり基金	97,505 千円
公共施設等整備基金	500,182 千円
環境施設基金	234,068 千円
	<hr/>
	5,340,353 千円

(5) 出 資 金

福岡県漁業信用基金協会	5,250 千円
豊 築 森 林 組 合	327 千円
福岡県信用保証協会	1,680 千円
福岡県農業信用基金協会	1,510 千円
福岡県畜産協会	130 千円
福岡県栽培漁業公社	1,500 千円
地方公営企業等金融機構	1,300 千円
京築地区水道企業団	750,814 千円
(株)ぶぜん街づくり会社	6,000 千円
東九州コミュニティ放送(株)	23,700 千円
しいだサンコー (株)	9,000 千円
(株) ついきプロヴァンス	9,000 千円
計	810,211 千円

(6) 貸 付 金

住宅新築資金等貸付金	418,675 千円
奨 学 金 貸 付 金	6,770 千円
高額療養費支払資金貸付金	971 千円
椎田駅前周辺活性化促進事業貸付金	12,789 千円
計	439,205 千円

(7) 預 託 金

0 千円

2. 町 債（一般会計）

（平成26年9月30日現在）

（単位：千円）

区 分	現 在 高	借 入 先 内 訳	
		政 府 資 金	そ の 他
1. 普 通 債	5,553,894	3,796,511	1,757,383
（1）総 務	0	0	0
（2）民 生	8,076	8,076	0
（3）「同和」対策	0	0	0
（4）衛 生	409,303	409,303	0
（5）農 林 水 産	925,507	503,200	422,307
（6）辺 地 対 策	111,105	111,105	0
（7）商 工	0	0	0
（8）土 木	114,499	108,605	5,894
（9）公 営 住 宅	1,089,868	1,075,701	14,167
（10）消 防	0	0	0
（11）教 育	215,892	200,595	15,297
（12）合 併 特 例	1,299,718	0	1,299,718
（13）過 疎	1,379,926	1,379,926	0
2. 災 害 復 旧 債	43,856	43,856	0
（14）農 林 水 産	11,348	11,348	0
（15）土 木	32,508	32,508	0
（16）教 育	0	0	0
（17）消 防	0	0	0
（18）そ の 他	0	0	0
3. そ の 他	3,438,831	2,212,168	1,226,663
（18）減 税 補 て ん 債	136,703	136,703	0
（19）臨 時 税 収 補 て ん 債	29,796	29,796	0
（20）臨 時 財 政 対 策 債	3,272,332	2,045,669	1,226,663
3. 公 営 企 業 債	536,248	222,331	313,917
（21）上 水 道	536,248	222,331	313,917
合 計	9,572,829	6,274,866	3,297,963

3. 一時借入金

(平成26年9月30日現在)

現在一時借入金はありません。

参考：一時借入金の限度額

(単位：千円)

会 計 名	一時借入金限度額
一 般 会 計	1,000,000
住宅新築資金等貸付事業特別会計	299,000
奨学金貸付事業特別会計	0
椎田駅前周辺活性化促進事業特別会計	0
霊園事業特別会計	1,000
国民健康保険特別会計	300,000
後期高齢者医療特別会計	0
特定環境保全公共下水道事業特別会計	30,000
農業集落排水事業特別会計	40,000
公共下水道事業特別会計	100,000
簡易水道事業特別会計	80,000
水道事業会計（公営企業）	50,000

第6 平成25年度決算の概要

平成25年度の築上町一般会計の形式収支額は、1,522,007,053円、実質収支額は1,452,648,053円の黒字となり、実質単年度収支も458,693,815円の黒字になりました。

特別会計は、形式収支289,857,451円の赤字、実質収支額は321,243,451円の赤字でした。

これは住宅新築資金等貸付事業特別会計及び国民健康保険特別会計の赤字によるもので、他の特別会計は黒字または、収支均衡となっています。

町財政は一般会計及び特別会計において前年度よりやや良化したものの、自主財源は乏しく、依然として厳しい状況であり、いっそうの財政健全化が必要となっています。

I. 平成25年度 築上町一般会計及び特別会計の決算の状況

(単位:千円)

区 分		歳 入	歳 出	歳入歳出差引額
一 般 会 計		11,602,479	10,080,472	1,522,007
特 別 会 計	住宅新築資金等貸付事業特別会計	13,865	296,781	▲ 282,916
	奨学金貸付事業特別会計	4,603	2,200	2,403
	椎田駅前周辺活性化促進事業特別会計	29	0	29
	霊園事業特別会計	3,896	3,132	764
	国民健康保険特別会計	2,630,680	2,714,312	▲ 83,632
	後期高齢者医療特別会計	295,044	286,049	8,995
	特定環境保全公共下水道事業特別会計	219,713	210,916	8,797
	農業集落排水事業特別会計	283,830	260,615	23,215
	公共下水道事業特別会計	472,620	461,266	11,354
	簡易水道事業特別会計	258,489	237,356	21,133
特別会計 計		4,182,769	4,472,627	▲ 289,858
合 計		15,785,248	14,553,099	1,232,149

(歳入及び歳出額の表示単位未満は四捨五入)

1. 平成25年度 築上町一般会計決算

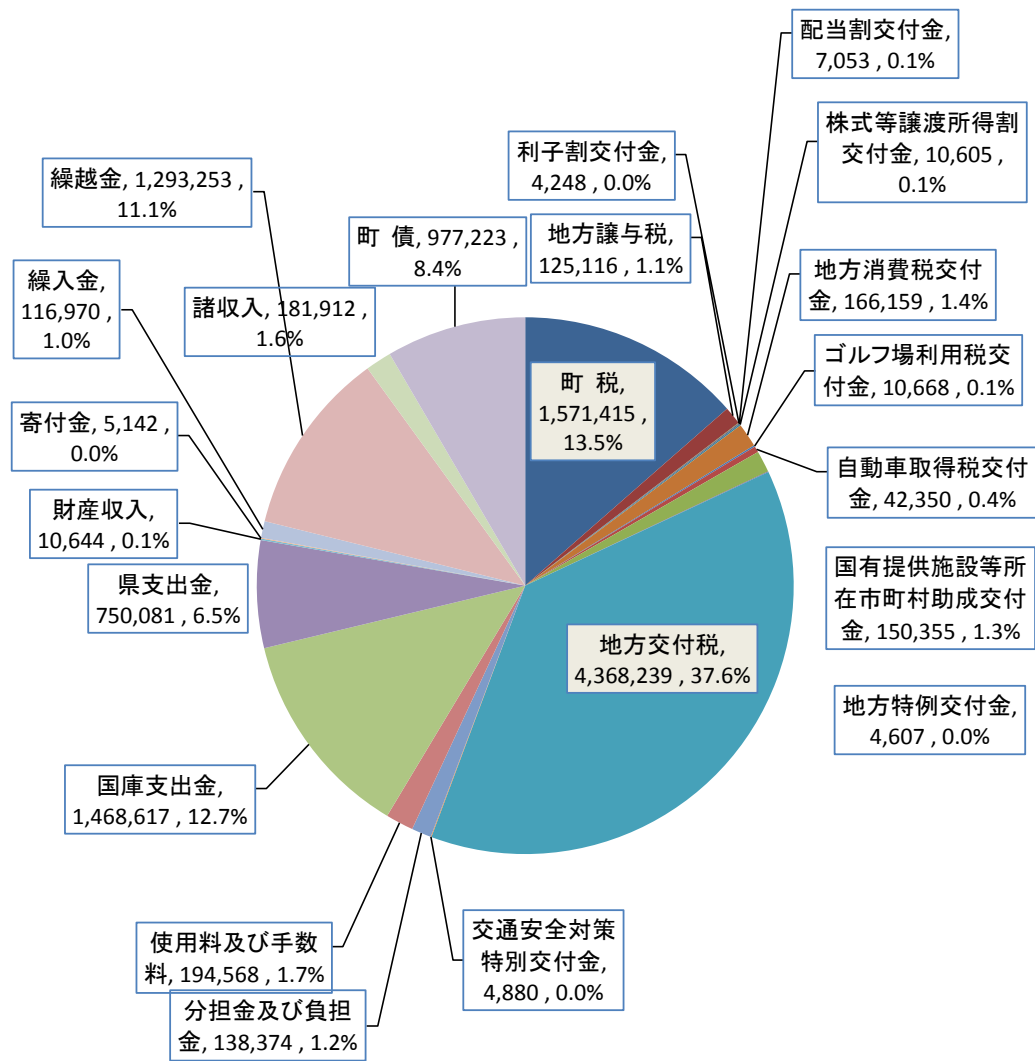
(1) 歳入

(単位:千円)

科 目	24年度 決算額	25年度 予算現額	25年度 決算額	対予算 執行率	備 考
1 町 税	1,567,239	(1,801,609) 1,528,777	1,571,415	102.8%	
2 地 方 譲 与 税	130,669	(125,116) 125,320	125,116	99.8%	
3 利 子 割 交 付 金	4,391	(4,248) 4,578	4,248	92.8%	
4 配 当 割 交 付 金	3,400	(7,053) 2,166	7,053	325.6%	
5 株 式 等 譲 渡 所 得 割 交 付 金	875	(10,605) 867	10,605	1223.2%	
6 地 方 消 費 税 交 付 金	167,587	(166,159) 161,372	166,159	103.0%	
7 ゴルフ場利用税交付金	10,874	(10,668) 11,634	10,668	91.7%	
8 自動車取得税交付金	47,297	(42,350) 46,245	42,350	91.6%	
9 国有提供施設等所在 市町村助成交付金	133,078	(150,355) 133,078	150,355	113.0%	
10 地方特例交付金	3,808	(4,607) 4,607	4,607	100.0%	
11 地 方 交 付 税	4,409,056	(4,368,239) 4,029,892	4,368,239	108.4%	
12 交 通 安 全 対 策 特 別 交 付 金	4,878	(4,880) 5,188	4,880	94.1%	
13 分 担 金 及 び 負 担 金	128,114	(143,386) 138,200	138,374	100.1%	
14 使 用 料 及 び 手 数 料	185,966	(393,304) 225,935	194,568	86.1%	
15 国 庫 支 出 金	1,455,332	(1,498,467) 1,550,921	1,468,617	94.7%	
16 県 支 出 金	668,975	(759,260) 839,554	750,081	89.3%	
17 財 産 収 入	8,687	(10,644) 9,023	10,644	118.0%	
18 寄 付 金	2,060	(5,142) 2,983	5,142	172.4%	
19 繰 入 金	74,583	(116,970) 125,382	116,970	93.3%	
20 繰 越 金	1,528,829	(1,293,253) 808,988	1,293,253	159.9%	
21 諸 収 入	498,200	(182,949) 171,793	181,912	105.9%	
22 町 債	1,128,694	(977,223) 1,123,923	977,223	86.9%	
歳 入 合 計	12,162,592	(12,076,487) 11,050,426	11,602,479	105.0%	

*平成25年度予算現額欄の()は調定額

平成25年度 築上町一般会計決算
歳入総額 11,602,479千円



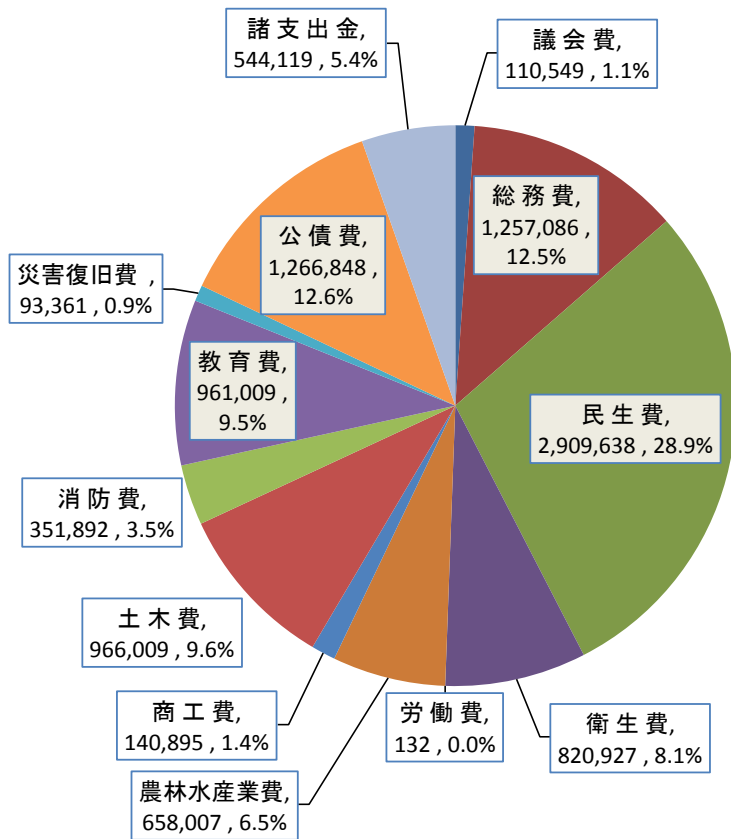
(2) 歳出

(単位:千円)

科 目	24年度 決算額	25年度 予算現額	25年度 決算額	対予算 執行率	備 考
1 議 会 費	119,577	118,373	110,549	93.4%	
2 総 務 費	(317,000) 1,099,855	1,379,944	(4,354) 1,257,086	91.1%	
3 民 生 費	2,776,654	3,122,074	(14,137) 2,909,638	93.2%	
4 衛 生 費	(7,359) 695,561	906,829	820,927	90.5%	
5 労 働 費	439	251	132	52.6%	
6 農 林 水 産 業 費	(27,167) 634,968	719,390	658,007	91.5%	
7 商 工 費	(525) 98,786	153,175	(2,100) 140,895	92.0%	
8 土 木 費	(189,050) 782,344	1,192,488	(128,327) 966,009	81.0%	
9 消 防 費	363,125	388,353	351,892	90.6%	
10 教 育 費	(52,146) 1,578,859	1,046,961	961,009	91.8%	
11 災 害 復 旧 費	(117,579) 113,344	120,727	93,361	77.3%	
12 公 債 費	1,631,918	1,333,425	1,266,848	95.0%	
13 諸 支 出 金	973,909	544,119	544,119	100.0%	
14 予 備 費	0	24,317	0	0.0%	
歳 出 合 計	(710,826) 10,869,339	11,050,426	(148,918) 10,080,472	91.2%	
歳入歳出差引	1,293,253	0	1,522,007	—	

*平成24年度、平成25年度決算額欄の（ ）は、翌年度に繰越した額

平成25年度 築上町一般会計決算
歳出総額 10,080,472千円



II. 主な歳入歳出（普通会計…平成25年度地方財政状況調査より）

◎ 歳 入	【 11,328,674千円 】	(対前年度増減額)	(対前年度増減比)
● 町 税	1,571,415 千円	(4,176 千円)	0.3 %
● 国・県支出金	2,242,443 千円	(94,053 千円)	4.4 %
● 地方交付税	4,368,239 千円	(▲ 40,817 千円)	▲ 0.9 %
● 町債（借入金）	977,223 千円	(▲ 151,471 千円)	▲ 13.4 %
● その他	2,169,354 千円	(▲ 457,203 千円)	▲ 17.4 %
◎ 歳 出	【 10,086,386千円 】	(対前年度増減額)	(対前年度増減比)
● 人件費	1,539,817 千円	(▲ 32,162 千円)	▲ 2.0 %
● 物件費	1,353,200 千円	(13,619 千円)	1.0 %
● 維持補修費	136,277 千円	(12,230 千円)	9.9 %
● 扶助費	1,409,365 千円	(▲ 5,370 千円)	▲ 0.4 %
● 公債費	1,266,922 千円	(▲ 365,074 千円)	▲ 22.4 %
● 補助費等	824,744 千円	(40,157 千円)	5.1 %
● 投資的経費	1,704,022 千円	(▲ 78,933 千円)	▲ 4.4 %
● その他	1,852,339 千円	(▲ 375,232 千円)	▲ 16.8 %

次に一般会計の目的別歳出【 10,080,472千円 】の主な事業として
（平成25年度一般会計決算書より）

● 議 会 費 【 110,549千円 】

○ 議会費（議会関連経費全般） 110,549 千円

● 総 務 費 【 1,257,086千円 】

○ 総務管理費 （財産管理、企画、電算、自治振興、基地対策費など）	1,044,648 千円	○ 選挙費	23,547 千円
○ 徴税費	99,395 千円	○ 統計調査費	1,468 千円
○ 戸籍住民基本台帳費	77,892 千円	○ 監査委員費	10,136 千円

● 民 生 費 【 2,909,638千円 】

○ 社会福祉費 1,766,036 千円
（高齢者、障害者福祉、人権「同和」対策、女性政策費など）

○ 児童福祉費 1,143,602 千円

● 衛 生 費 【 820,927千円 】

○ 保健衛生費 （各種検診、予防、健康づくり推進費など）	208,437 千円	○ 上水道費 （水道事業特別会計への繰出金など）	106,705 千円
○ 清掃費 （ごみ処理、し尿処理、資源リサイクル費など）	505,785 千円		

● 労 働 費 【 132千円 】

○ 労働諸費 132 千円

● 農林水産業費 【 658,006千円 】

○ 農業費	583,496 千円	○ 水産業費	18,570 千円
○ 林業費	55,940 千円		

● 商 工 費 【 140,895千円 】

○ 商工費	140,895 千円
(商工振興、観光、企業誘致費など)	

● 土 木 費 【 966,009千円 】

○ 土木管理費	106,160 千円	○ 下水道費	242,981 千円
○ 道路橋梁費	422,885 千円	(下水道事業特別会計への繰出金など)	
○ 河川海岸費	2,757 千円	○ 住宅費	125,041 千円
○ 都市計画費	66,185 千円		

● 消 防 費 【 351,892千円 】

○ 消防費	351,892 千円
(消防団、水難救助隊運営費、京築広域圏消防組合負担金など)	

● 教 育 費 【 961,009千円 】

○ 教育総務費	150,130 千円	○ 社会教育費	313,633 千円
○ 小学校費	253,601 千円	(公民館、図書館、文化財保護費など)	
○ 中学校費	117,924 千円	○ 保健体育費	125,721 千円
		(スポーツ振興、体育施設管理費など)	

● 災害復旧費 【 93,361千円 】

○ 農林水産施設災害復旧費	73,245 千円	○ 公共土木施設災害復旧費	20,116 千円
---------------	-----------	---------------	-----------

● 公 債 費 【 1,266,848千円 】

○ 公債費	1,266,848 千円
(町債元金、利子の返済)	

● 諸 支 出 金 【 544,119千円 】

○ 基金費	544,119 千円
(主に合併特例事業、再編交付金事業による積立)	

などが主なものです。

Ⅲ. 主な財政指標（普通会計）

（単位：千円、％）

年 度 項 目	平成24年度	平成25年度	増減額	増減率
歳 入 総 額	11,879,936	11,328,674	▲ 551,262	▲4.6%
歳 出 総 額	10,877,451	10,086,386	▲ 791,065	▲7.3%
実 質 収 支	886,827	1,172,929	286,102	32.3%
基 金 残 高	4,888,989	5,317,075	428,086	8.8%
地 方 債 現 在 高	10,274,635	10,124,817	▲ 149,818	▲1.5%
地 方 債 元 利 償 還 金	1,631,918	1,266,848	▲ 365,070	▲22.4%
公 債 費 負 担 比 率	18.0 %	14.5 %	-	-
実 質 公 債 費 比 率	12.8 %	11.6 %	-	-
経 常 収 支 比 率	90.1 %	90.1 %	-	-
財 政 力 指 数	0.324	0.330	-	-

※数値は、地方財政状況調査による。

※普通会計とは以下の5会計

- ・ 一般会計
- ・ 住宅新築資金等貸付事業特別会計
- ・ 奨学金貸付事業特別会計
- ・ 椎田駅前周辺活性化促進事業特別会計
- ・ 霊園事業特別会計

平成25年度 築上町水道事業損益計算書

(平成25年4月1日から平成26年3月31日)

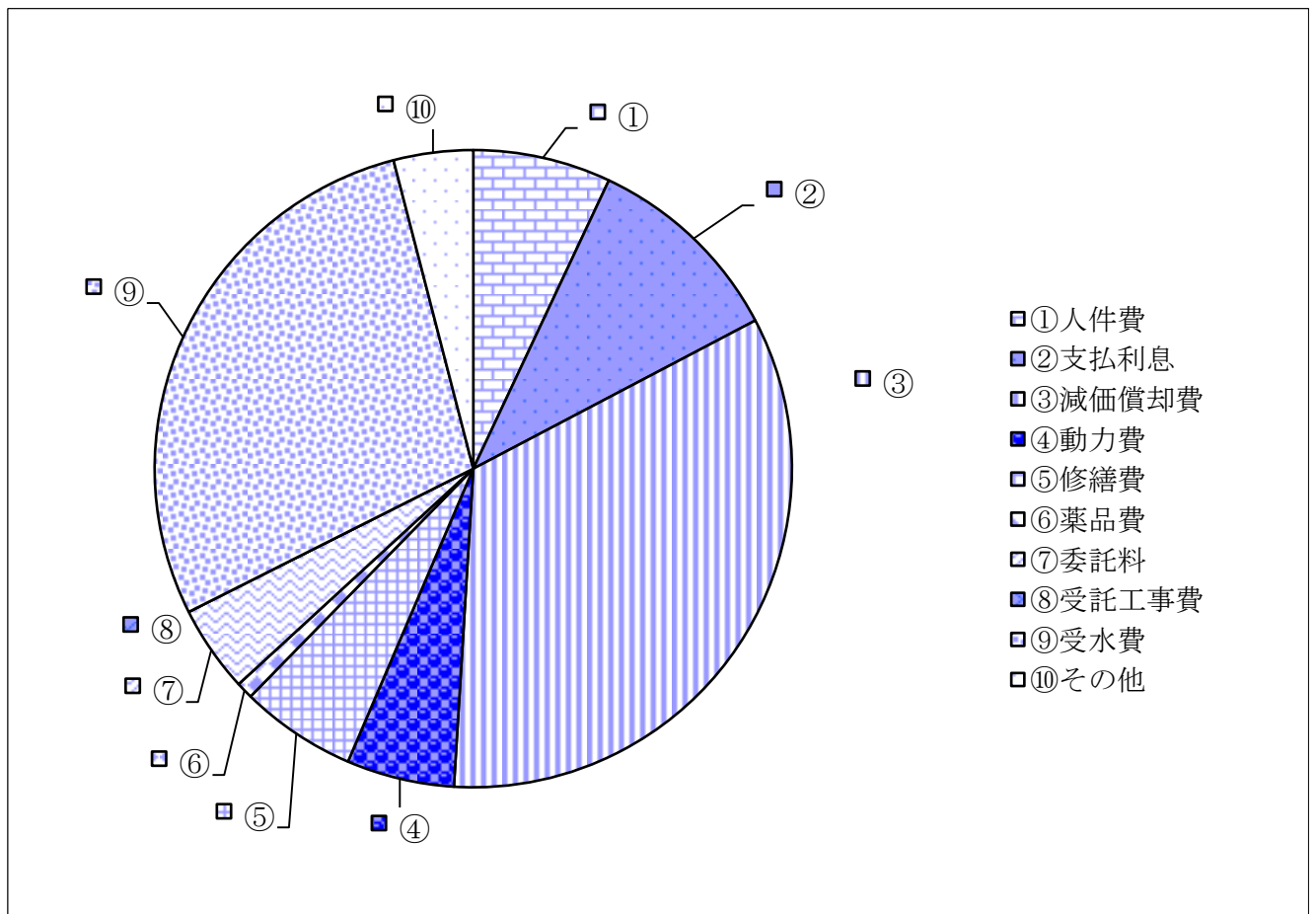
	円	円	円
1. 営業収益			
(1) 給水収益	227,540,916		
(2) 受託工事収益	0		
(3) その他営業収益	3,111,000		
(4) 雑収益	<u>0</u>	230,651,916	
2. 営業費用			
(1) 原水及び浄水費	84,054,629		
(2) 配水及び給水費	12,205,474		
(3) 受託工事費	0		
(4) 総係費	22,401,769		
(5) 減価償却費	64,726,756		
(6) 資産減耗費	1,252,585		
(7) その他営業費用	<u>0</u>	<u>184,641,213</u>	
営業利益			46,010,703
3. 営業外収益			
(1) 受取利息及び配当金	0		
(2) 雑収益	123,217		
(3) 他会計補助金	<u>346,000</u>	469,217	
4. 営業外費用			
(1) 支払利息及び企業債取扱諸費	17,725,978		
(2) 雑支出	<u>0</u>	<u>17,725,978</u>	
営業外損失			<u>17,256,761</u>
経常損失			28,753,942
5. 特別利益			
(1) 過年度損益修正益	<u>0</u>		
(2) 固定資産売却益	<u>0</u>	0	0
6. 特別損失			
(1) 過年度損益修正損	<u>0</u>	<u>0</u>	<u>0</u>
当年度純利益			28,753,942
前年度繰越欠損金			<u>160,445,952</u>
当年度未処理欠損金			<u><u>131,692,010</u></u>

総括： 本年度事業は決算において、業務として総配水量1,147,663³、有収水量941,244³、有収率82.01%であり、収支として収入は、総収益231,121千円、支出は営業費用184,641千円、営業外費用17,726千円、総費用202,367千円となり今年度は28,754千円の純利益となりました。

平成25年度 費用項目別構成表

(単位：百万)

① 人件費	15.25
② 支払利息	17.73
③ 減価償却費	64.73
④ 動力費	11.00
⑤ 修繕費	7.78
⑥ 薬品費	2.05
⑦ 委託料	9.73
⑧ 受託工事費	0.00
⑨ 受水費	55.22
⑩ その他	18.88
合 計	202.37



第7 平成25年度健全化判断比率等

平成19年6月に「地方公共団体の財政の健全化に関する法律」が公布され、前年度決算における財政の健全化を示す4つの健全化判断比率（実質赤字比率、連結実質赤字比率、実質公債費比率、将来負担比率）並びに公営企業の経営健全化を示す資金不足比率について、議会への報告と住民への公表が義務づけられました。

4つの健全化判断比率には、早期健全化（自主的かつ計画的にその財政の健全化を図る）基準と財政再生（自主的な財政の健全化を図ることが困難な状況において、計画的にその財政の健全化を図る）基準が設けられており、一つでも基準を超えた場合は、「財政健全化（財政再生）計画」を作成し、財政の健全化を図らなければなりません。

また、資金不足比率においても、経営健全化基準が設けられており、基準を超えた場合は、「経営健全化計画」を作成し、経営の健全化を図らなければなりません。

平成25年度決算に基づき算定された築上町の健全化判断比率及び資金不足比率は、下表のとおり、すべて基準を下回りました。

ただし、築上町の財政が厳しい状況であることには変わりなく、これからも行財政改革を徹底して行います。

●健全化判断比率

(単位：%)

項目	実質赤字比率	連結実質赤字比率	実質公債費比率	将来負担比率
平成25年度	— (△19.42)	— (△21.36)	11.6	65.3
早期健全化基準	14.43	19.43	25.0	350.0
財政再生基準	20.00	30.00	35.0	

※備考 実質赤字額又は連結実質赤字額がない場合は実質公債費比率又は将来負担比率が算定されない場合は、「—（該当なし）」を表示し、参考に黒字比率を（△）で示す。

●資金不足比率

(単位：%)

項目	特定環境保全公共 下水道事業特別会計	農業集落排水 事業特別会計	公共下水道 事業特別会計	簡易水道事業 特別会計
平成25年度	— (△19.3)	— (△20.3)	— (△168.1)	— (△9.6)
経営健全化基準	20.0	20.0	20.0	20.0
項目	水道事業会計			
平成25年度	— (△68.6)			
経営健全化基準	20.0			

※備考 資金不足額がない場合は、「—（該当なし）」で表示し、参考に資金剰余の比率を（△）で示す。