

財政白書

VOL.17

(平成26年3月31日現在)



福岡県築上町
Chikujo Town

目 次

ま	え	が	き	-----	1
第 1	財 政 の 動 向 及 び 町 長 の 財 政 方 針	-----			2
第 2	歳 入 歳 出 予 算 の 状 況 (平 成 2 5 年 度)	-----			3
第 3	財 産 ・ 町 債 及 び 一 時 借 入 金 の 現 在 高	-----			1 1
第 4	平 成 2 6 年 度 当 初 予 算 の 概 要	-----			1 5
	・ 一 般 会 計				
	・ 特 別 会 計				
	・ 公 営 企 業 会 計				
第 5	公 営 企 業 の 概 要	-----			2 8
	・ 水 道 事 業				
	・ 簡 易 水 道 事 業				
	・ 特 定 環 境 保 全 公 共 下 水 道 事 業				
	・ 農 業 集 落 排 水 事 業				
	・ 公 共 下 水 道 事 業				
第 6	町 民 の 負 担 の 状 況 (一 般 会 計 ベ ー ス)	-----			3 3

ま え が き

平成 26 年 3 月 31 日現在の築上町財政事情を公表いたします。
今回は、平成 25 年度一般会計、特別会計の状況及び平成 26 年度の
一般会計、特別会計、公営企業会計の当初予算の概要について、説明
いたします。

この白書により、築上町の財政状況をご理解いただき、今後の「ま
ちづくり」のために、町民の皆様の参加とご協力をお願い申し上げます。

第1. 財政の動向及び町長の財政方針

平成24年12月26日に発足した安倍内閣は、平成26年5月で政権発足から1年半が経過しました。安倍内閣は「危機突破内閣」をスローガンに掲げ、大胆な金融緩和、機動的な財政政策、民間投資を喚起する成長戦略を基本方針としました。

平成26年度の予算編成では、「経済再生・デフレ脱却と財政健全化をあわせて目指す予算。」、「社会保障・税一体改革を実現する予算。」として位置づけ、平成25年度補正予算と一体として機動的財政運営の実現を目指し、総額95兆8,823億円の当初予算を編成しました。

直近の経済情勢をみると、基調判断では、「景気は、緩やかな回復基調が続いているが、消費税率引上げに伴う駆け込み需要の反動により、このところ弱い動きになっている。

先行きについては、「当面、消費税率引上げに伴う駆け込み需要の反動により弱さが残るものの、次第にその影響が薄れ、各種政策の効果が発現するなかで、緩やかに回復していくことが期待される。

このような経済情勢の中、政府は、大震災からの復興を加速させるとともに、デフレからの早期脱却と経済再生の実現に向けて全力で取り組む。このため、「経済財政運営と改革の基本方針」に基づき経済財政運営を進めるとともに、「日本再興戦略」の実行を加速化し、強化する。また、経済の好循環の実現に向け、「好循環実現のための経済対策」を含めた経済政策パッケージを着実に実行するとともに、平成26年度予算の早期実施に努める。（月例経済報告 4月 内閣府）

一方、地方財政計画の規模は、消費税率の改正に伴い社会保障費の充実分を確保したことや地域の元気創造事業の増額などにより前年比1.3%の増となりました。。歳入においては、地方税が2.9%増、地方譲与税は17.4%増、地方交付税は1.0%減となりました。

平成26年度築上町予算については、後項にてその概要を掲載しているとおりですが、合併当初からは幾分改善されましたが、まだまだ大変厳しい状況であります。また、少子高齢化による社会福祉費の増大、市町村合併算定替特例期間の終了に伴う地方交付税の減額も今後見込まれるため、より一層の歳出削減と歳入確保に努める所存です。

第2 歳入歳出予算の状況

(1) 平成25年度 築上町一般会計予算現計

平成 26年 3月 31日 最終

① 歳入

(単位：千円)

科 目	当初予算額	補正予算額	予算現計額
1 町 税	1,528,777	0	1,528,777
2 地 方 譲 与 税	128,320	△ 3,000	125,320
3 利 子 割 交 付 金	8,078	△ 3,500	4,578
4 配 当 割 交 付 金	4,166	△ 2,000	2,166
5 株 式 等 譲 渡 所 得 割 交 付 金	17	850	867
6 地 方 消 費 税 交 付 金	173,372	△ 12,000	161,372
7 ゴ ル フ 場 利 用 税 交 付 金	10,634	1,000	11,634
8 自 動 車 取 得 税 交 付 金	36,245	10,000	46,245
9 国 有 提 供 施 設 等 所 在 市 町 村 助 成 交 付 金	133,078	0	133,078
10 地 方 特 例 交 付 金	1,854	2,753	4,607
11 地 方 交 付 税	3,698,676	331,216	4,029,892
12 交 通 安 全 対 策 特 別 交 付 金	5,188	0	5,188
13 分 担 金 及 び 負 担 金	128,095	7,710	135,805
14 使 用 料 及 び 手 数 料	225,935	0	225,935
15 国 庫 支 出 金	1,066,441	426,623	1,493,064
16 県 支 出 金	700,158	55,603	755,761
17 財 産 収 入	9,023	0	9,023
18 寄 付 金	1,547	1,436	2,983
19 繰 入 金	436,232	△ 310,850	125,382
20 繰 越 金	275,600	417,730	693,330
21 諸 収 入	138,214	19,656	157,870
22 町 債	839,150	△ 152,427	686,723
歳 入 合 計	9,548,800	790,800	10,339,600

平成 26年 3月 31日 最終

② 歳 出

(単位：千円)

科 目	当初予算額	補正予算額	予算現計額
1 議 会 費	118,480	△ 107	118,373
2 総 務 費	1,046,656	15,861	1,062,517
3 民 生 費	2,948,722	173,352	3,122,074
4 衛 生 費	858,249	41,221	899,470
5 労 働 費	179	72	251
6 農 林 水 産 業 費	671,189	21,034	692,223
7 商 工 費	128,482	24,168	152,650
8 土 木 費	962,418	41,020	1,003,438
9 消 防 費	387,457	896	388,353
10 教 育 費	957,518	37,297	994,815
11 災 害 復 旧 費	892	2,000	2,892
12 公 債 費	1,333,425	0	1,333,425
13 諸 支 出 金	110,133	433,986	544,119
14 予 備 費	25,000	0	25,000
歳 出 合 計	9,548,800	790,800	10,339,600

(2) 平成25年度 築上町住宅新築資金等貸付事業特別会計予算現計

平成 26年 3月 31日 最終

① 歳 入

(単位：千円)

科 目	当初予算額	補正予算額	予算現計額
1 県 支 出 金	1,084	0	1,084
2 繰 入 金	1	0	1
3 繰 越 金	1	0	1
4 諸 収 入	1,564	295,200	296,764
歳 入 合 計	2,650	295,200	297,850

② 歳 出

(単位：千円)

科 目	当初予算額	補正予算額	予算現計額
1 総 務 費	2,500	0	2,500
2 公 債 費	90	0	90
3 諸 支 出 金	1	0	1
4 予 備 費	59	0	59
5 前 年 度 繰 上 充 用 金	0	295,200	295,200
歳 出 合 計	2,650	295,200	297,850

(3) 平成25年度 築上町奨学金貸付事業特別会計予算現計

平成 26年 3月 31日 最終

① 歳 入

(単位：千円)

科 目	当初予算額	補正予算額	予算現計額
1 財 産 収 入	1	0	1
2 寄 付 金	1	0	1
3 繰 入 金	1	0	1
4 繰 越 金	3,900	0	3,900
5 諸 収 入	945	0	945
歳 入 合 計	4,848	0	4,848

② 歳 出

(単位：千円)

科 目	当初予算額	補正予算額	予算現計額
1 総 務 費	16	0	16
2 諸 支 出 金	4,241	0	4,241
3 予 備 費	591	0	591
歳 出 合 計	4,848	0	4,848

(4) 平成25年度 築上町椎田駅前周辺活性化促進事業特別会計予算現計

平成 26年 3月 31日 最終

① 歳 入

(単位：千円)

科 目	当初予算額	補正予算額	予算現計額
1 繰 入 金	1	0	1
2 繰 越 金	1	0	1
3 諸 収 入	2,073	0	2,073
歳 入 合 計	2,075	0	2,075

② 歳 出

科 目	当初予算額	補正予算額	予算現計額
1 総 務 費	47	0	47
2 諸 支 出 金	2,028	0	2,028
歳 出 合 計	2,075	0	2,075

(5) 平成25年度 築上町霊園事業特別会計予算現計

平成 26年 3月 31日 最終

① 歳 入

(単位：千円)

科 目	当初予算額	補正予算額	予算現計額
1 使 用 料 及 び 手 数 料	1,209	211	1,420
2 財 産 収 入	1	0	1
3 繰 入 金	1,912	0	1,912
4 繰 越 金	1	0	1
5 諸 収 入	2	0	2
歳 入 合 計	3,125	211	3,336

② 歳 出

(単位：千円)

科 目	当初予算額	補正予算額	予算現計額
1 総 務 費	2,123	211	2,334
2 公 債 費	1	0	1
3 諸 支 出 金	1,000	0	1,000
4 予 備 費	1	0	1
歳 出 合 計	3,125	211	3,336

(6) 平成25年度 築上町国民健康保険特別会計予算現計

平成 26年 3月 31日 最終

① 歳 入

(単位：千円)

科 目	当初予算額	補正予算額	予算現計額
1 国民健康保険税	462,486	0	462,486
2 使用料及び手数料	364	0	364
3 国庫支出金	733,502	△ 62,813	670,689
4 療養給付費等交付金	130,059	19,840	149,899
5 前期高齢者交付金	753,266	70,668	823,934
6 県支出金	186,524	0	186,524
7 共同事業交付金	351,242	0	351,242
8 繰入金	163,935	0	163,935
9 繰越金	1	0	1
10 諸収入	1,107	160,000	161,107
歳入合計	2,782,486	187,695	2,970,181

② 歳 出

(単位：千円)

科 目	当初予算額	補正予算額	予算現計額
1 総務費	32,702	0	32,702
2 保険給付費	1,990,006	0	1,990,006
3 後期高齢者支援金等	268,149	6,687	274,836
4 前期高齢者納付金	294	0	294
5 老人保健拠出金	2	0	2
6 介護納付金	109,470	9,478	118,948
7 共同事業拠出金	335,007	0	335,007
8 保健事業費	18,659	0	18,659
9 基金積立金	1	0	1
10 公債費	913	0	913
11 諸支出金	2,283	11,530	13,813
12 予備費	25,000	0	25,000
13 前年度繰上充用金	0	160,000	160,000
歳出合計	2,782,486	187,695	2,970,181

(7) 平成25年度 築上町後期高齢者医療特別会計予算現計

平成 26年 3月 31日 最終

① 歳入

(単位：千円)

科 目	当初予算額	補正予算額	予算現計額
1 後期高齢者医療保険料	207,072	0	207,072
2 使用料及び手数料	31	0	31
3 繰入金	98,033	0	98,033
4 繰越金	1	6,198	6,199
5 諸収入	6	0	6
歳入合計	305,143	6,198	311,341

② 歳出

(単位：千円)

科 目	当初予算額	補正予算額	予算現計額
1 総務費	12,428	0	12,428
2 後期高齢者医療広域連合納付金	290,213	6,198	296,411
3 諸支出金	1,002	0	1,002
4 予備費	1,500	0	1,500
歳出合計	305,143	6,198	311,341

(8) 平成25年度 築上町特定環境保全公共下水道事業特別会計予算現計

平成 25年 3月 31日 最終

① 歳入

(単位：千円)

科 目	当初予算額	補正予算額	予算現計額
1 下水道事業収益	78,447	0	78,447
2 資本的収支	155,928	0	155,928
歳入合計	234,375	0	234,375

② 歳出

(単位：千円)

科 目	当初予算額	補正予算額	予算現計額
1 下水道管理費	76,448	0	76,448
2 資本的支出	155,924	0	155,924
3 諸支出金	3	0	3
4 予備費	2,000	0	2,000
歳出合計	234,375	0	234,375

(9) 平成25年度 築上町農業集落排水事業特別会計予算現計

平成 26年 3月 31日 最終

① 歳入

(単位：千円)

科 目	当初予算額	補正予算額	予算現計額
1 下水道事業収益	101,570	0	101,570
2 資本的収入	238,614	△ 36,883	201,731
歳入合計	340,184	△ 36,883	303,301

② 歳出

(単位：千円)

科 目	当初予算額	補正予算額	予算現計額
1 下水道管理費	99,571	651	100,222
2 資本的支出	238,609	△ 37,534	201,075
3 諸支出金	4	0	4
4 予備費	2,000	0	2,000
歳出合計	340,184	△ 36,883	303,301

(10) 平成25年度 築上町公共下水道事業特別会計予算現計

平成 26年 3月 31日 最終

① 歳入

(単位：千円)

科 目	当初予算額	補正予算額	予算現計額
1 下水道事業収益	36,667	0	36,667
2 資本的収入	398,410	20,100	418,510
歳入合計	435,077	20,100	455,177

② 歳出

(単位：千円)

科 目	当初予算額	補正予算額	予算現計額
1 下水道管理費	34,668	0	34,668
2 資本的支出	398,407	20,100	418,507
2 諸支出金	2	0	2
4 予備費	2,000	0	2,000
歳出合計	435,077	20,100	455,177

(11) 平成25年度 築上町簡易水道事業特別会計予算現計

平成 26年 3月 31日 最終

① 歳 入

(単位：千円)

科 目	当初予算額	補正予算額	予算現計額
1 水 道 事 業 収 入	62,641	0	62,641
2 国 庫 支 出 金	26,000	0	26,000
3 繰 入 金	119,374	0	119,374
4 繰 越 金	10	0	10
5 諸 収 入	3,765	0	3,765
6 町 債	27,500	0	27,500
歳 入 合 計	239,290	0	239,290

② 歳 出

科 目	当初予算額	補正予算額	予算現計額
1 総 務 費	175,837	0	175,837
2 公 債 費	61,453	0	61,453
3 予 備 費	2,000	0	2,000
歳 出 合 計	239,290	0	239,290

第3 財産、町債及び一時借入金の現在高

(平成26年3月31日現在)

1. 町有財産

(1) 行政財産

土地	建物
1,201,819 m ²	152,138 m ²

(2) 普通財産

土地	建物
2,038,179 m ²	406 m ²

(3) 山林(再掲)

面積	立木の蓄積量(推定)
2,026,071 m ²	37,781 m ²

(4) 基金

財政調整基金	1,140,533	千円
減債基金	1,063,299	千円
地域振興基金	264,020	千円
奨学金基金	71,055	千円
町営住宅建設基金	24,698	千円
ふるさと・水と土保全対策基金	20,362	千円
霊園基金	3,171	千円
農業集落排水事業基金	9,052	千円
特定環境保全公共下水道事業基金	8,723	千円
まちづくり振興基金	1,205,443	千円
芸術・文化振興基金	30,362	千円
環境美化推進基金	21,337	千円
子育てすこやか基金	34,016	千円
健康・スポーツ振興基金	19,875	千円
バス運行事業調整基金	19,706	千円
高齢者等福祉推進基金	21,517	千円
ふるさと応援基金	5,314	千円
学校教育施設整備基金	2,281	千円
高額療養費支払資金貸付基金	5,500	千円
旧蔵内保存基金	20,007	千円
子ども医療助成事業基金	331,439	千円
防災まちづくり基金	97,505	千円
公共施設等整備基金	400,040	千円
環境施設基金	234,068	千円
計	5,053,323	千円

(5) 出 資 金

福岡県漁業信用基金協会	5,250 千円
豊 築 森 林 組 合	318 千円
福岡県信用保証協会	1,680 千円
福岡県農業信用基金協会	1,510 千円
福岡県畜産協会	130 千円
福岡県栽培漁業公社	1,500 千円
地方公営企業等金融機構	1,300 千円
京築地区水道企業団	750,814 千円
(株)ぶぜん街づくり会社	6,000 千円
東九州コミュニティ放送(株)	23,700 千円
しいだサンコー (株)	9,000 千円
(株)ついきプロヴァンス	9,000 千円
	<hr/>
	810,202 千円

(6) 貸 付 金

住宅新築資金等貸付金	421,508 千円
奨 学 金 貸 付 金	6,410 千円
高額療養費支払資金貸付金	971 千円
椎田駅前周辺活性化促進事業貸付金	12,789 千円

2. 町 債(一般会計)

平成26年 3月31日 現在
(単位:千円)

区 分	現 在 高	借 入 先 内 訳	
		政 府 資 金	そ の 他
1. 普 通 債	5,736,034	3,874,561	1,861,473
(1) 総 務	0	0	0
(2) 民 生	15,379	15,379	0
(3) 「同和」対策	0	0	0
(4) 衛 生	534,587	534,587	0
(5) 農 林 水 産	980,493	522,574	457,919
(6) 辺 地 対 策	112,744	112,744	0
(7) 商 工	0	0	0
(8) 土 木	159,179	153,286	5,893
(9) 公 営 住 宅	1,124,204	1,110,038	14,166
(10) 消 防	0	0	0
(11) 教 育	232,785	208,853	23,932
(12) 合 併 特 例	1,359,563	0	1,359,563
(13) 過 疎 対 策	1,217,100	1,217,100	0
2. 災 害 復 旧 債	46,782	46,782	0
(14) 農 林 水 産	13,145	13,145	0
(15) 土 木	33,637	33,637	0
(16) 教 育	0	0	0
(17) 消 防	0	0	0
(18) そ の 他	0	0	0
3. そ の 他	3,236,257	2,309,856	926,401
(19) 減 税 補 て ん 債	161,104	161,104	0
(20) 臨 時 税 収 補 て ん 債	33,881	33,881	0
(21) 臨 時 財 政 対 策 債	3,041,272	2,114,871	926,401
4. 公 営 企 業 債	554,320	229,803	324,517
(22) 上 水 道	554,320	229,803	324,517
合 計	9,573,393	6,461,002	3,112,391

3. 一時借入金

平成26年3月31日現在、一時借入金はありません。

参考：平成25年度一時借入金の限度額

(単位：千円)

会 計 名	一時借入金限度額
一 般 会 計	1,000,000
住宅新築資金等貸付事業特別会計	299,000
奨学金貸付事業特別会計	-
椎田駅前周辺活性化促進事業特別会計	-
霊園事業特別会計	1,000
国民健康保険特別会計	3,000,000
後期高齢者医療特別会計	-
特定環境保全公共下水道事業特別会計	30,000
農業集落排水事業特別会計	40,000
公共下水道事業特別会計	100,000
簡易水道事業特別会計	80,000
水道事業会計（公営企業）	50,000

第4 平成26年度当初予算の概要

平成26年度築上町一般会計及び特別会計予算が平成26年第1回定例町議会で可決され成立しました。その概要については以下のとおりです。

一般会計予算の総額は、87億7,380万円で前年度当初予算と比較して7億7,500万円、8.1%の減額になっています。大幅な増額ですが、当初予算の編成時期に町長選挙が予定されていたため骨格予算を編成したことによるものです。6月補正予算において、政策的経費等を計上し、「通年予算」の編成を行う予定です。

義務的経費については、行財政改革の効果もあり、人件費が約1,160万円減、公債費が約6,900万円減少しましたが、医療扶助費など扶助費が1億4,166万円増加したため全体は約6,000万円増加しました。

普通建設事業費は、骨格予算のため昨年当初から約8億720万円減少しました。主な事業は、継続事業としてごみ焼却施設最終処分場建設事業 8,812万円、町営住宅撤去事業2,220万円、小学校耐震補強事業1,076万円となっています。

その他の各種経費につきましては、歳出全般を見直してさらに削減するなどしましたが、多額の財源不足が生じました。不足財源は、町の預金である財政調整等積立基金などから3億500万円を取崩し不足分に充てました。

財政事情が幾分好転したものの、自主財源の乏しい本町においては、財政運営が厳しい状況には変わりありません。

このような状況であるため、さらなる歳入の確保と歳出削減（築上町集中改革プラン）などの行財政改革を継続して行ってまいります。また、真に必要な事業は合併特例事業など財源的に有利なものを取り入れ、町総合計画及び地区計画に基づく築上町のまちづくりと適正な住民サービスの提供を行います。

●主な新規事業

- | | |
|------------------|----------|
| ・地域おこし協力隊導入事業 | 340 千円 |
| ・鳥獣被害防止緊急捕獲等対策事業 | 165 千円 |
| ・液肥運搬車購入事業 | 1,250 千円 |

●主な継続事業(普通建設費)

- | | |
|--|----------|
| ・ごみ焼却施設最終処分場建設事業【防衛施設周辺民生安定施設整備事業・過疎対策事業債】 | 8,812 千円 |
| ・町営住宅撤去事業【社会資本整備総合交付金事業】 | 2,220 千円 |
| ・小学校耐震補強事業【公立学校施設整備事業】 | 1,076 千円 |

主な歳出予算		(前年度比較)	
○ 議会費	議会費	114,289 千円	(△ 4,191)
○ 総務費	財産管理費	44,273 千円	(△ 29,846)
	企画費	44,821 千円	(△ 6,708)
	電子計算費	54,340 千円	(△ 2,977)
	自治振興費	34,384 千円	(△ 18,611)
	基地対策費	15,027 千円	(2,849)
	臨時福祉給付金給付事業費	92,700 千円	(皆増)
○ 民生費	国民健康保険特別会計繰出金	174,096 千円	(10,161)
	高齢者福祉費	515,384 千円	(22,782)
	内 後期高齢者医療特別会計繰出金	107,156 千円	(9,123)
	医療対策費 (乳幼児・重度障害者・ひとり親等・子ども)	198,658 千円	(△ 3,612)
	障害者福祉費	502,865 千円	(138,021)
	社会福祉施設費 (社会福祉センター維持管理)	40,840 千円	(5,091)
	人権啓発施設費 (人権啓発センターほか)	20,678 千円	(2,406)
	介護保険費	354,763 千円	(10,895)
	児童措置費 (私立保育園)	478,041 千円	(15,626)
	保育園費 (公立保育園)	204,463 千円	(△ 4,342)
	児童福祉施設費 (児童館運営費)	16,940 千円	(△ 5,029)
	児童福祉運営費 (学童保育ほか)	43,380 千円	(△ 1,400)
	子育て世帯臨時特例給付事業	22,946 千円	(皆増)
○ 衛生費	予防費 (住民健診、予防接種、健康づくり等)	70,624 千円	(△ 11,217)
	塵芥処理費 (ゴミ収集など)	108,852 千円	(2,596)
	し尿処理費 (旧築城町分)	55,581 千円	(2,721)
	資源リサイクル施設費 (液肥センター管理費)	104,631 千円	(24,095)
	ごみ処理費 (RDF処理、最終処分場ほか)	265,300 千円	(56,108)
	上水道施設費 (簡易水道事業特別会計繰出金ほか)	216,412 千円	(93,179)
○ 農林水産業費	農業振興費 (生産調整対策、営農推進ほか)	98,972 千円	(△ 111,159)
	農業集落排水事業特別会計繰出金	123,895 千円	(△ 53,796)
	農地費 (広域農道整備事業負担金ほか)	18,976 千円	(△ 37,316)
	林業振興費	48,654 千円	(△ 5,560)
○ 商工費	商工振興費 (関係団体助成、イベント補助ほか)	11,316 千円	(0)
	観光費 (観光協会運営補助、キャンプ場維持管理ほか)	35,819 千円	(△ 36,965)
	企業誘致費	3,032 千円	(265)
○ 土木費	道路維持費 (町道維持管理)	23,271 千円	(1,530)
	道路新設改良費 (再編交付金事業、辺地対策事業含む)	2,633 千円	(△ 95,767)
	特定防衛施設周辺整備事業費	5,155 千円	(△ 209,145)
	公園費 (農業公園管理費など)	20,391 千円	(△ 5,042)
	公共下水道費	150,061 千円	(△ 152,434)
	(特定環境保全公共下水道・公共下水道事業特別会計繰出金ほか)		
	住宅管理費	111,291 千円	(△ 16,667)

○ 消 防 費	非常備消防費（消防団・水難救助隊運営ほか）	322,818 千円	（ △ 21,406 ）
○ 教 育 費	学校管理費		
	（小学校費）	179,349 千円	（ 37,162 ）
	（中学校費）	81,130 千円	（ 8,104 ）
	学校給食費		
	（小学校費）	121,406 千円	（ 3,159 ）
	（中学校費）	41,851 千円	（ 574 ）
	社会教育総務費	82,402 千円	（ 4,265 ）
	（子ども会、生涯学習、地域活動指導事業ほか）		
	公民館費	39,516 千円	（ 187 ）
	文化財保護費	38,668 千円	（ △ 3,262 ）
	（船迫釜公園、旧蔵内邸整備管理事業）		
	社会教育施設費（コミュニティーセンター建設費、 コマーレ管理運営費ほか）	70,459 千円	（ △ 57,506 ）
	社会体育施設費（各種スポーツ振興、施設管理費ほか）	50,145 千円	（ △ 72,892 ）
○ 公 債 費	元金償還金	1,124,606 千円	（ △ 51,575 ）
	利子償還金	138,863 千円	（ △ 18,381 ）
○ 諸支出金	基金費	54,088 千円	（ △ 56,045 ）

1 平成26年度 築上町一般会計予算

(1) 歳入

(単位：千円、%)

科 目	予 算 額			対前年度 比 較
	平成26年度	平成25年度	増減額	
1 町 税	1,520,941	1,528,777	△ 7,836	△ 0.5 %
2 地 方 譲 与 税	126,623	128,320	△ 1,697	△ 1.3 %
3 利 子 割 交 付 金	4,750	8,078	△ 3,328	△ 41.2 %
4 配 当 割 交 付 金	3,500	4,166	△ 666	△ 16.0 %
5 株 式 等 譲 渡 所 得 割 交 付 金	1,486	17	1,469	8,641.2 %
6 地 方 消 費 税 交 付 金	203,316	173,372	29,944	17.3 %
7 ゴルフ場利用税交付金	10,993	10,634	359	3.4 %
8 自 動 車 取 得 税 交 付 金	21,801	36,245	△ 14,444	△ 39.9 %
9 国 有 提 供 施 設 等 所 在 市 町 村 助 成 交 付 金	150,078	133,078	17,000	12.8 %
10 地 方 特 例 交 付 金	3,559	1,854	1,705	92.0 %
11 地 方 交 付 税	3,614,000	3,698,676	△ 84,676	△ 2.3 %
12 交 通 安 全 対 策 特 別 交 付 金	4,878	5,188	△ 310	△ 6.0 %
13 分 担 金 及 び 負 担 金	120,375	128,095	△ 7,720	△ 6.0 %
14 使 用 料 及 び 手 数 料	228,949	225,935	3,014	1.3 %
15 国 庫 支 出 金	829,920	1,066,441	△ 236,521	△ 22.2 %
16 県 支 出 金	649,102	700,158	△ 51,056	△ 7.3 %
17 財 産 収 入	6,336	9,023	△ 2,687	△ 29.8 %
18 寄 付 金	2,402	1,547	855	55.3 %
19 繰 入 金	424,933	436,232	△ 11,299	△ 2.6 %
20 繰 越 金	220,000	275,600	△ 55,600	△ 20.2 %
21 諸 収 入	148,158	138,214	9,944	7.2 %
22 町 債	477,700	839,150	△ 361,450	△ 43.1 %
歳 入 合 計	8,773,800	9,548,800	△ 775,000	△ 8.1 %

(2) 歳出

(単位：千円、%)

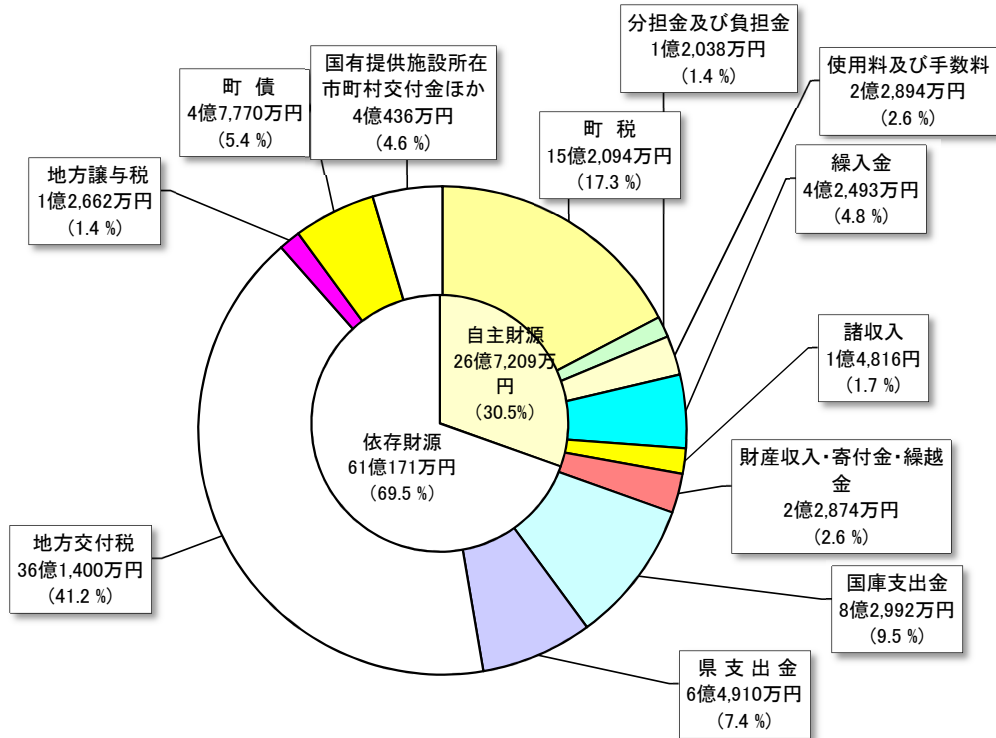
科 目	予 算 額			対前年度 比 較
	平成26年度	平成25年度	増減額	
1 議 会 費	114,289	118,480	△ 4,191	△ 3.5 %
2 総 務 費	1,066,618	1,046,656	19,962	1.9 %
3 民 生 費	3,053,702	2,948,722	104,980	3.6 %
4 衛 生 費	1,022,952	858,249	164,703	19.2 %
5 労 働 費	337	179	158	88.3 %
6 農 林 水 産 費	433,074	671,189	△ 238,115	△ 35.5 %
7 商 工 費	92,823	128,482	△ 35,659	△ 27.8 %
8 土 木 費	438,105	962,418	△ 524,313	△ 54.5 %
9 消 防 費	324,220	387,457	△ 63,237	△ 16.3 %
10 教 育 費	884,009	957,518	△ 73,509	△ 7.7 %
11 災 害 復 旧 費	1,114	892	222	24.9 %
12 公 債 費	1,263,469	1,333,425	△ 69,956	△ 5.2 %
13 諸 支 出 金	54,088	110,133	△ 56,045	△ 50.9 %
14 予 備 費	25,000	25,000	0	0.0 %
歳 出 合 計	8,773,800	9,548,800	△ 775,000	△ 8.1 %

平成26年度 一般会計【歳入】

87億7,380 万円

自主財源 26億7,209万円 (30.5%)

依存財源 61億 171万円 (69.5%) ()カッコ内は構成比%

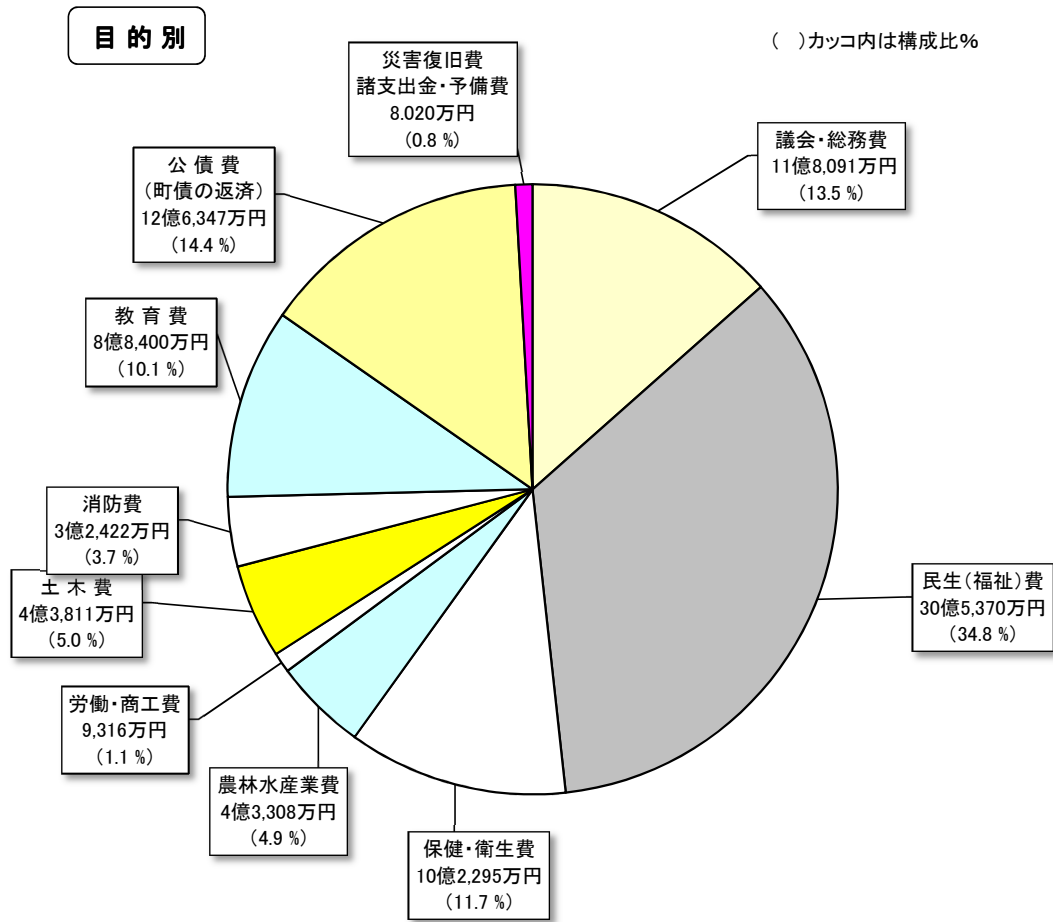


参考：町税 15億2,094万円の内訳

町民税	7億1,835万円
固定資産税	6億2,308円
軽自動車税	4,797万円
町たばこ税	1億3,154万円

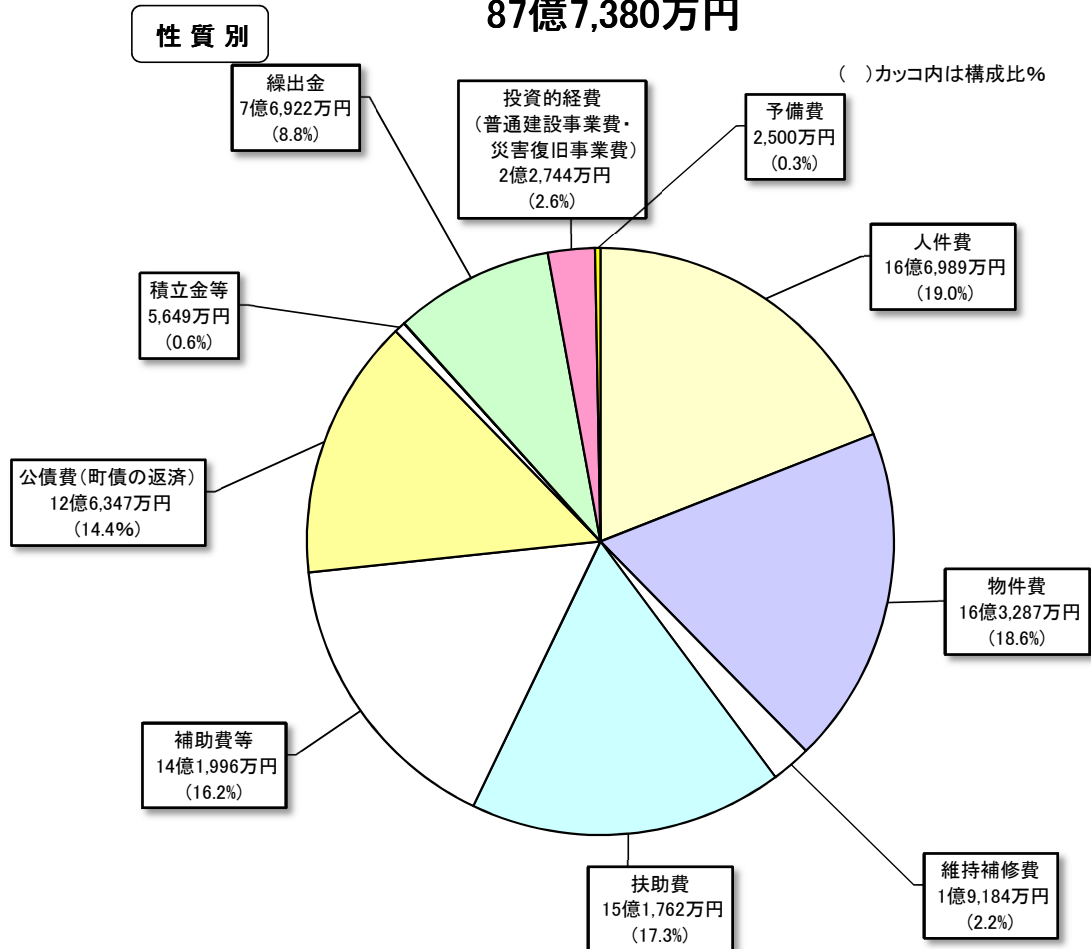
平成26年度 一般会計【歳出】

87億7,380万円



平成26年度 一般会計【歳出】

87億7,380万円



2 平成26年度 築上町住宅新築資金等貸付事業特別会計予算

(単位：千円、%)

歳入科目	予算額			対前年度 比較
	平成26年度	平成25年度	増減額	
1 県支出金	987	1,084	△ 97	△ 8.9 %
2 繰入金	1	1	0	0.0 %
3 繰越金	1	1	0	0.0 %
4 諸収入	1,071	1,564	△ 493	△ 31.5 %
合計	2,060	2,650	△ 590	△ 22.3 %

歳出科目	予算額			対前年度 比較
	平成26年度	平成25年度	増減額	
1 総務費	1,914	2,500	△ 586	△ 23.4 %
2 公債費	87	90	△ 3	△ 3.3 %
3 諸支出金	1	1	0	0.0 %
4 予備費	58	59	△ 1	△ 1.7 %
合計	2,060	2,650	△ 590	△ 22.3 %

3 平成26年度 築上町奨学金貸付事業特別会計予算

歳入科目	予算額			対前年度 比較
	平成26年度	平成25年度	増減額	
1 財産収入	1	1	0	0.0 %
2 寄付金	1	1	0	0.0 %
3 繰入金	3,225	1	3,224	322,400.0 %
4 繰越金	2,300	3,900	△ 1,600	△ 41.0 %
5 諸収入	481	945	△ 464	△ 49.1 %
合計	6,008	4,848	1,160	23.9 %

歳出科目	予算額			対前年度 比較
	平成26年度	平成25年度	増減額	
1 総務費	16	16	0	0.0 %
2 諸支出金	5,401	4,241	1,160	27.4 %
3 予備費	591	591	0	0.0 %
歳出合計	6,008	4,848	1,160	23.9 %

4 平成26年度 築上町椎田駅周辺活性化促進事業特別会計予算

歳入科目	予算額			対前年度 比較
	平成26年度	平成25年度	増減額	
1 繰入金	1	1	0	0.0 %
2 繰越金	1	1	0	0.0 %
3 諸収入	2,118	2,073	45	2.2 %
合計	2,120	2,075	45	2.2 %

歳出科目	予算額			対前年度 比較
	平成26年度	平成25年度	増減額	
1 総務費	46	47	△ 1	△ 2.1 %
2 諸支出金	2,074	2,028	46	2.3 %
合計	2,120	2,075	45	2.2 %

5 平成26年度 築上町霊園事業特別会計予算

歳入科目	予算額			対前年度 比較
	平成26年度	平成25年度	増減額	
1 使用料及び手数料	1,118	1,209	△ 91	△ 7.5 %
2 財産収入	1	1	0	0.0 %
3 繰入金	1,571	1,912	△ 341	△ 17.8 %
4 繰越金	1	1	0	0.0 %
5 諸収入	2	2	0	0.0 %
合計	2,693	3,125	△ 432	△ 13.8 %

歳出科目	予算額			対前年度 比較
	平成26年度	平成25年度	増減額	
1 総務費	2,690	2,123	567	26.7 %
2 公債費	1	1	0	0.0 %
3 諸支出金	1	1,000	△ 999	△ 99.9 %
4 予備費	1	1	0	0.0 %
合計	2,693	3,125	△ 432	△ 13.8 %

6 平成26年度 築上町国民健康保健特別会計予算

歳入科目	予算額			対前年度 比較
	平成26年度	平成25年度	増減額	
1 国民健康保険税	448,459	462,486	△ 14,027	△ 3.0 %
2 使用料及び手数料	371	364	7	1.9 %
3 国庫支出金	727,532	733,502	△ 5,970	△ 0.8 %
4 療養給付費等交付金	162,728	130,059	32,669	25.1 %
5 前期高齢者交付金	733,324	753,266	△ 19,942	- %
6 県支出金	179,645	186,524	△ 6,879	△ 3.7 %
7 共同事業交付金	336,741	351,242	△ 14,501	△ 4.1 %
8 繰入金	174,096	163,935	10,161	6.2 %
9 繰越金	1	1	0	0.0 %
10 諸収入	1,107	1,107	0	0.0 %
合計	2,764,004	2,782,486	△ 18,482	△ 0.7 %

歳出科目	予算額			対前年度 比較
	平成26年度	平成25年度	増減額	
1 総務費	32,655	32,702	△ 47	△ 0.1 %
2 保険給付費	1,967,833	1,990,006	△ 22,173	△ 1.1 %
3 後期高齢者支援金等	274,818	268,149	6,669	- %
4 前期高齢者納付金	272	294	△ 22	- %
5 老人保健拠出金	2	2	0	0.0 %
6 介護納付金	118,948	109,470	9,478	8.7 %
7 共同事業拠出金	323,256	335,007	△ 11,751	△ 3.5 %
8 保健事業費	18,023	18,659	△ 636	△ 3.4 %
9 基金積立金	1	1	0	0.0 %
10 公債費	913	913	0	0.0 %
11 諸支出金	2,283	2,283	0	0.0 %
12 予備費	25,000	25,000	0	0.0 %
合計	2,764,004	2,782,486	△ 18,482	△ 0.7 %

7 平成26年度 築上町後期高齢者医療特別会計予算

歳入科目	予算額			対前年度 比較
	平成26年度	平成25年度	増減額	
1 後期高齢者医療保険料	209,208	207,072	2,136	1.0%
2 使用料及び手数料	31	31	0	0.0%
3 繰入金	107,156	98,033	9,123	9.3%
4 繰越金	1	1	0	-%
5 諸収入	6	6	0	0.0%
合計	316,402	305,143	11,259	3.7%

歳出科目	予算額			対前年度 比較
	平成26年度	平成25年度	増減額	
1 総務費	12,595	12,428	167	1.3%
2 後期高齢者医療 広域連合納付金	301,305	290,213	11,092	3.8%
3 諸支出金	1,002	1,002	0	0.0%
4 予備費	1,500	1,500	0	0.0%
合計	316,402	305,143	11,259	3.7%

8 平成26年度 築上町特定環境保全公共下水道事業特別会計予算

歳入科目	予算額			対前年度 比較
	平成26年度	平成25年度	増減額	
1 下水道事業収益	79,882	78,447	1,435	1.8%
2 資本的収入	56,104	155,928	△ 99,824	△ 64.0%
合計	135,986	234,375	△ 98,389	△ 42.0%

歳出科目	予算額			対前年度 比較
	平成26年度	平成25年度	増減額	
1 下水道管理費	78,882	76,448	2,434	3.2%
2 資本的支出	55,101	155,924	△ 100,823	△ 64.7%
3 諸支出金	3	3	0	-%
4 予備費	2,000	2,000	0	0.0%
合計	135,986	234,375	△ 98,389	△ 42.0%

9 平成25年度 築上町農業集落排水事業特別会計予算

歳入科目	予算額			対前年度 比較
	平成26年度	平成25年度	増減額	
1 下水道事業収益	104,514	101,570	2,944	2.9%
2 資本的収入	79,058	238,614	△ 159,556	△ 66.9%
合計	183,572	340,184	△ 156,612	△ 46.0%

歳出科目	予算額			対前年度 比較
	平成26年度	平成25年度	増減額	
1 下水道管理費	103,514	99,571	3,943	4.0%
2 資本的支出	78,051	238,609	△ 160,558	△ 67.3%
3 諸支出金	7	4	3	75.0%
4 予備費	2,000	2,000	0	0.0%
合計	183,572	340,184	△ 156,612	△ 46.0%

1 0 平成26年度公共下水道事業特別会計予算

歳入科目	予算額			対前年度 比較
	平成26年度	平成25年度	増減額	
1 下水道事業収益	33,809	36,667	△ 2,858	△ 7.8 %
2 資本的収入	90,317	398,410	△ 308,093	△ 77.3 %
合計	124,126	435,077	△ 310,951	△ 71.5 %

歳出科目	予算額			対前年度 比較
	平成26年度	平成25年度	増減額	
1 下水道管理費	32,809	34,668	△ 1,859	△ 5.4 %
2 資本的支出	89,315	398,407	△ 309,092	△ 77.6 %
3 諸支出金	2	2	0	皆増 %
4 予備費	2,000	2,000	0	△ 99.9 %
合計	124,126	435,077	△ 310,951	△ 71.5 %

1 1 平成26年度 築上町簡易水道事業特別会計予算

歳入科目	予算額			対前年度 比較
	平成26年度	平成25年度	増減額	
1 水道事業収入	63,241	62,641	600	1.0 %
2 国庫支出金	54,000	26,000	28,000	皆増
3 繰入金	213,573	119,374	94,199	78.9 %
4 繰越金	1	10	△ 9	△ 90.0 %
5 諸収入	273	3,765	△ 3,492	△ 92.7 %
6 町債	64,000	27,500	36,500	皆増
合計	395,088	239,290	155,798	65.1 %

歳出科目	予算額			対前年度 比較
	平成26年度	平成25年度	増減額	
1 総務費	329,812	175,837	153,975	87.6 %
2 公債費	63,276	61,453	1,823	3.0 %
3 予備費	2,000	2,000	0	0.0 %
合計	395,088	239,290	155,798	65.1 %

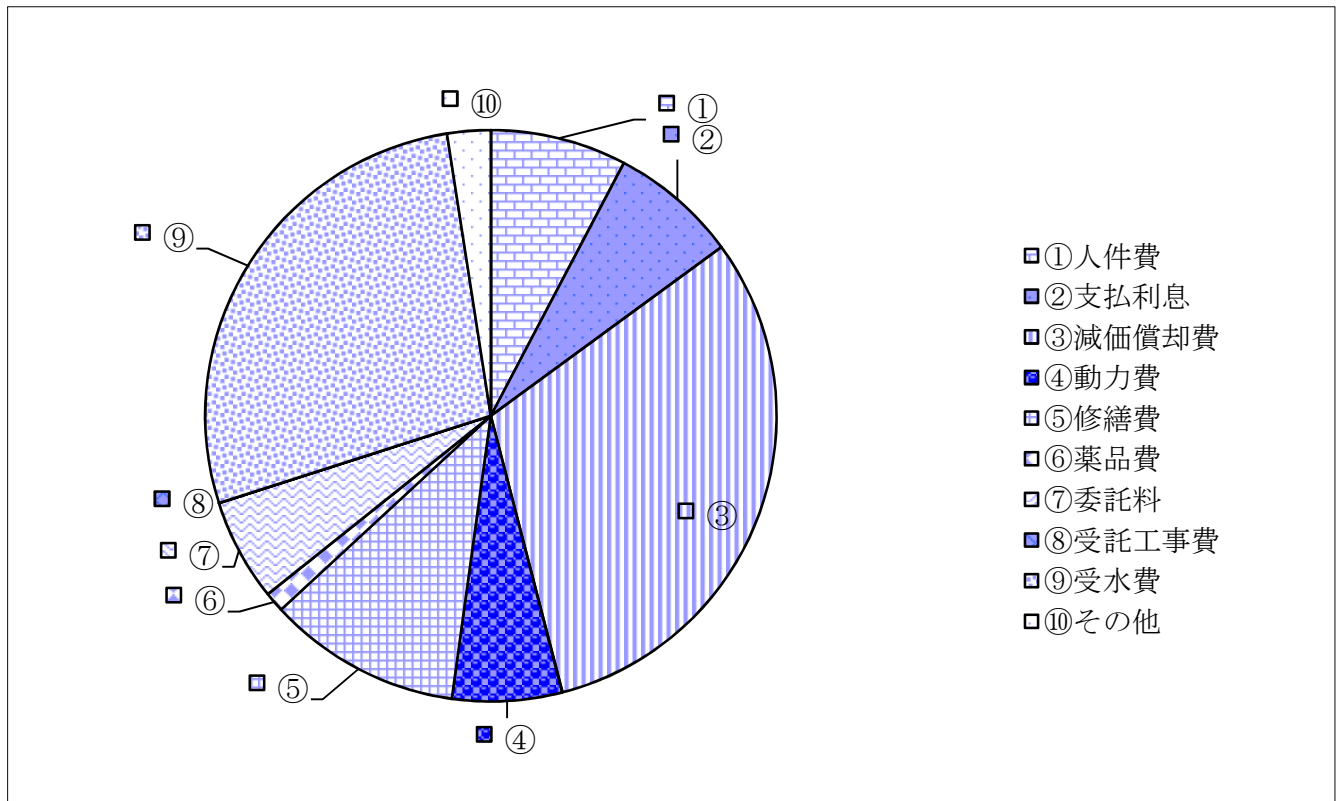
12 平成26年度築上町水道事業損益計算書（予算ベース）
（平成26年4月1日から平成27年3月31日）

	円	円	円
1. 営業収益			
(1) 給水収益	231,960,000		
(2) 受託工事収益	400,000		
(3) その他営業収益	1,877,000		
(4) 雑収益	<u>0</u>	234,237,000	
2. 営業費用			
(1) 原水及び浄水費	89,870,000		
(2) 配水及び給水費	14,327,000		
(3) 受託工事費	382,000		
(4) 総係費	25,645,000		
(5) 減価償却費	65,441,000		
(6) 資産減耗費	1,000		
(7) その他営業費用	<u>0</u>	<u>195,666,000</u>	
営業利益			38,571,000
3. 営業外収益			
(1) 受取利息及び配当金	1,000		
(2) 補助金	439,000		
(3) 長期前受金戻入	31,350,000		
(4) 雑収益	<u>2,000</u>	31,792,000	
4. 営業外費用			
(1) 支払利息及び企業債取扱諸費	15,286,000		
(2) 雑支出	<u>2,000</u>	<u>15,288,000</u>	
営業外利益			<u>16,504,000</u>
経常利益			55,075,000
5. 特別利益			
(1) 特別利益	<u>2,000</u>	2,000	
6. 特別損失			
(1) 固定資産売却益	1,000		
(2) 過年度損益修正損	211,000		
(3) その他特別損失	<u>1,034,000</u>	<u>1,246,000</u>	<u>△ 1,244,000</u>
当年度純利益			53,831,000
前年度繰越欠損金			<u>138,555,857</u>
その他未処分利益剰余金変動額			<u>443,034,105</u>
当年度未処理欠損金			<u><u>358,309,248</u></u>

平成26年度 費用項目別構成表

(単位：百万)

①人件費	16.26
②支払利息	15.29
③減価償却費	65.44
④動力費	13.10
⑤修繕費	23.10
⑥薬品費	2.38
⑦委託料	12.21
⑧受託工事費	0.00
⑨受水費	57.99
⑩その他	5.18
合 計	210.95



第5 公営企業の概要

1 築上町水道事業

(1) 事業の概要

本町の水道事業は、昭和32年に椎田地区を給水人口2,500人で給水開始、昭和43年に八津田地区を給水人口2,200人で給水開始、昭和53年に葛城地区を給水人口800人で給水開始、昭和61年に既設の第1・第2・第3簡易水道を統合して、上水道とし、計画給水人口10,750人で統合簡易水道事業を着手、石町浄水場の築造及び拡張工事と併せて旧配水管布設替えを平成元年に完成しました。平成9年度からの京築地区水道企業団の水量配分の決定に伴い、給水区域を拡張し、計画給水人口11,600人で第一次拡張工事を完成し、平成12年度には、高度浄水施設（揚水筒）の整備を行い、より質の高い水道水の供給を図っています。

また、平成22年度には高塚浄水場改良事業を実施し安定供給に努めています。

(2) 施設の概要

この事業の配水能力は、高塚・宇留津第1・宇留津第2・石町の4個所の浄水場及び京築地区水道企業団からの受水を合わせて、最大給水量5,150m³/日で平均給水量2,585m³日を送水しています。管路延長は導水管3.5km、送水管4.8km、配水管83.7km、合計92.0kmであります。

平成25年度における給水の実績は次のとおりです。

平成25年度給水実績表

(単位：m³)

月	給水量	月	給水量
4	70,126	10	76,091
5	75,684	11	76,025
6	79,739	12	75,977
7	82,757	1	75,451
8	85,935	2	79,325
9	87,014	3	77,030
計	941,154		

2 築上町簡易水道事業特別会計

(1) 事業の概要

本町には、築城中部地区簡易水道事業と築城地区簡易水道事業があります。
築城中部地区簡易水道事業は昭和51年に安武・広末・他地区簡易水道事業として給水人口1,100人で認可を受け、昭和59年に給水人口1,600人に変更し、平成14年に給水人口1,530人で変更認可を受け現在に至っています。
築城地区簡易水道は、平成5年に京築地区水道企業団からの受水を水源として給水人口3,900人で認可を受け現在に至っています。

(2) 施設の概要

築城中部地区簡易水道事業の配水能力は、4個所の浄水場を合わせて、最大給水量521m³/日で平均給水量488m³/日を給水しています。管路延長は導水管1km、送水管7.7km、配水管32.5km、合計41.2kmです。

築城地区簡易水道の配水能力はすべて京築地区水道企業団からの受水で、最大配水量550m³/日、平均給水量520m³/日を給水しています。管路延長はすべて配水管で31.4kmです。

平成25年度における給水の実績は次のとおりです。

平成25年度給水実績表

(単位：m³)

月	給水量	月	給水量
4	26,369	10	28,396
5	30,535	11	30,242
6	30,189	12	30,147
7	31,127	1	29,217
8	31,840	2	29,215
9	30,463	3	27,580
計			355,320

3 築上町特定環境保全公共下水道事業

(1) 事業の概要

本町の特定環境保全公共下水道事業は、平成13年度に認可を取得し、事業を開始しています。平成18年3月に計画処理区内の一部で、処理区域内人口542人の供用を開始し、平成26年3月末までに処理区域内人口3,570人の供用を開始しています。

平成25年度末までに、整備計画面積93haのうち83ha（整備率約89%）の整備が終了しています。

(2) 施設の概要

築城浄化センターの汚水処理能力は、最大970m³/日で平成25年度平均502m³/日の汚水処理を行っています。下水道管渠延長は26.4kmで、平成25年度に0.6kmを整備しました。

平成25年度末における加入率は次のとおりです。

築城地区	供戸数（戸）	接続戸数（戸）	加入率（%）
	1,566	859	54.8

平成25年度末における水洗化率は次のとおりです。

築城地区	処理区域内人口（人）	接続人数（人）	水洗化率（%）
	3,570	2,489	69.7

4 築上町農業集落排水事業

(1) 事業の概要

本町の農業集落排水事業は、平成6年2月西高塚地区供用開始、平成10年越路地区の取込拡張を行い、処理区域内計画人口1,250人での供用を開始しました。また、平成18年度には椎田北部（八田・高塚）地区で処理区域内人口3,105人で供用を開始しています。椎田北部地区においては、循環型社会構築の一環として、汚泥を肥料化し、農地に還元し有効利用を図ることを目的としたコンポスト施設を設置しています。

また、平成19年度より椎田西部（葛城）地区で、計画人口1,365人で事業を開始し、平成20年度より下水道管渠の敷設の推進を図っています。

(2) 施設の概要

西高塚処理場の処理能力は最大1,132m³/日、北部地区浄化センター（輪生館）の処理能力は最大3,360m³/日あります。また、コンポスト施設は30,940kg/年の処理能力があります。

下水道管渠延長は、西高塚処理区13.1km、北部処理区32.7km、合計45.8kmであります。平成25年度に椎田西部地区において0.4kmの管渠整備を行っています。

平成25年度末における加入率は次のとおりです。

処 理 区	供戸数（戸）	接続戸数（戸）	加入率（％）
西 高 塚	503	305	60.6
椎田北部	1,199	714	59.5
合 計	1,702	1,019	59.9

平成25年度末における水洗化率は次のとおりです。

処 理 区	処理区域内人口（人）	接続人数（人）	水洗化率（％）
西 高 塚	1,248	928	74.4
椎田北部	4,222	2,461	58.6
合 計	5,470	3,389	62.2

5 築上町公共下水道事業

(1) 事業の概要

本町の公共下水道事業は、平成21年度に認可を取得し、事業を開始しています。平成25年3月に計画処理区内の一部で、処理区域内人口102人の供用を開始しました。

平成25年度末までに、整備計画面積52haのうち14ha（整備率約27%）の整備が終了しています。

(2) 施設の概要

椎田浄化センターの汚水処理能力は、最大800m³/日で平成25年度平均10m³/日

平成25年度末における加入率は次のとおりです。

椎田地区	供用戶数（戸）	接続戸数（戸）	加入率（%）
	50	9	18.0

平成25年度末における水洗化率は次のとおりです。

椎田地区	処理区域内人口（人）	接続人数（人）	水洗化率（%）
	102	16	15.7

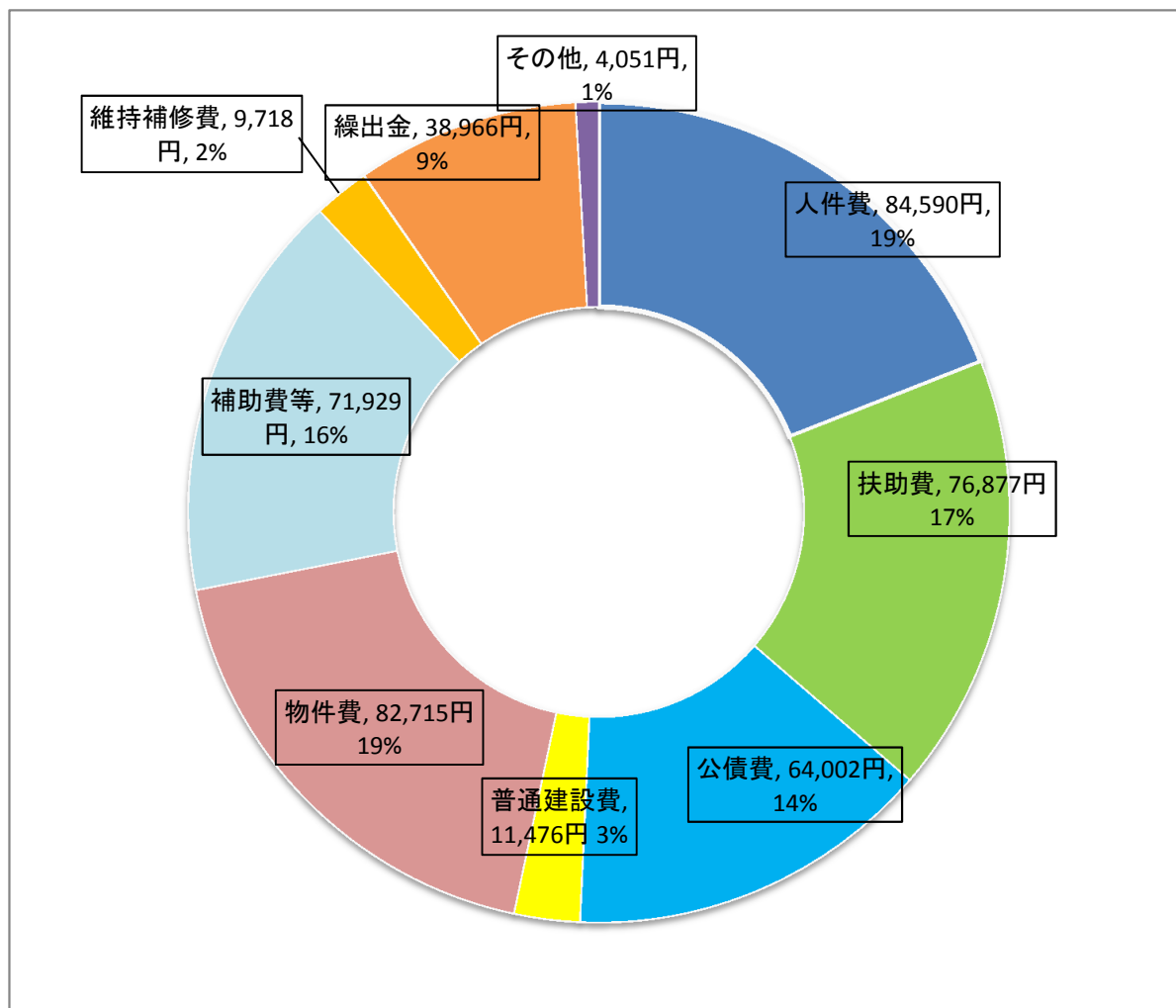
第6 町民の負担の状況（平成26年度当初予算）

平成26年度の築上町一般会計の予算総額は、8,773,800千円で町民一人あたりの額は、444,446円（平成26年3月末の住民基本台帳人口19,741人）となっています。

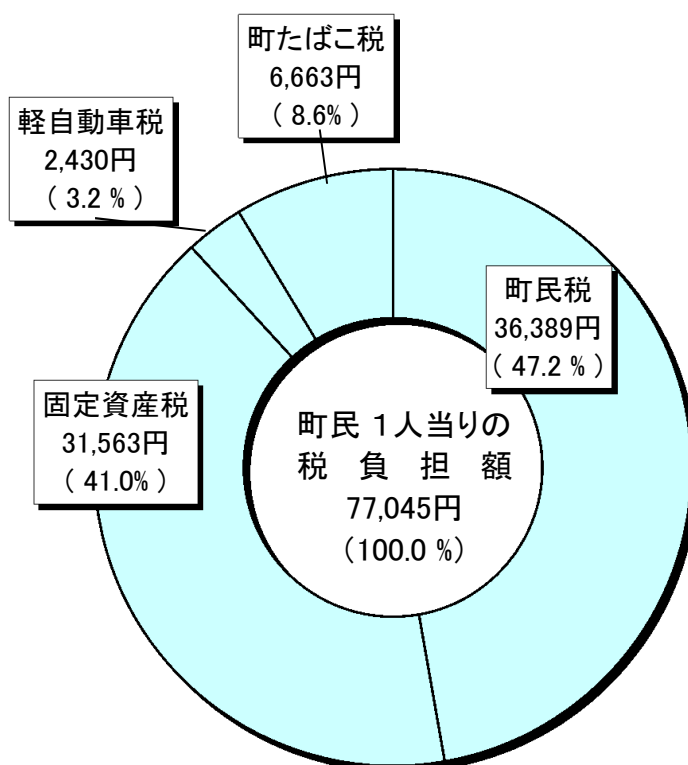
これに対し町税の歳入総額は、1,520,941千円で町民一人当たりの税負担額は、77,045円となっています。

* 町税は、町民税・固定資産税・軽自動車税・町たばこ税です。

平成26年度一般会計当初予算
町民一人あたりの歳出額の状況（性質別）



町民一人当たりの町税の負担額と構成比



○負担額比較表（当初予算比較）

（単位：円）

	平成26年度		平成25年度		増 減	
	負担額	構成比	負担額	構成比	額	率
町 民 税	36,389	47.2%	36,890	47.6%	-501	-1.4%
固定資産税	31,563	41.0%	31,967	41.3%	-405	-1.3%
軽自動車税	2,430	3.2%	2,396	3.1%	35	1.4%
町たばこ税	6,663	8.6%	6,189	8.0%	475	7.7%
合 計	77,045	100.0%	77,442	100.0%	-397	6.5%