

財 政 白 書_{vol. 34}

(令和4年9月30日現在)



福岡県築上町

目 次

ま え が き	-----	1
第 1 財 政 の 動 向 及 び 町 長 の 財 政 方 針	-----	2
第 2 歳 入 歳 出 予 算 状 況	-----	3
第 3 町 民 の 負 担 の 状 況	-----	10
第 4 公 営 企 業 の 経 理 の 状 況	-----	12
第 5 財 産 ・ 町 債 及 び 一 時 借 入 金 の 現 在 高	-----	16
第 6 令 和 3 年 度 決 算 の 概 要	-----	20
第 7 令 和 3 年 度 健 全 化 判 断 比 率 等	-----	32

ま え が き

令和4年9月30日現在の築上町財政状況を公表いたします。

今回の財政状況の公表は、町条例により令和4年4月から令和4年9月までの上半期における築上町の財政状況及び令和3年度各会計の歳入歳出決算の概要を公表するものです。

この財政白書により、築上町の財政運営の現状をご理解いただき、町政に対して一層のご協力をお願い申し上げます。

令和 4 年 1 1 月 1 日

第1 財政の動向及び町長の財政方針

政府は、新型コロナウイルス感染症や世界的な物価高騰への対応、エネルギーの安定供給確保など様々な課題に直面する中、あらゆる政策を総動員し、国民生活と我が国経済を守り抜く。あわせて、令和4年6月7日に閣議決定した「経済財政運営と改革の基本方針2022」において、当面は、「コロナ克服・新時代開拓のための経済対策」を着実に実行するとともに、コロナ禍における「原油価格・物価高騰等総合緊急対策」を迅速かつ着実に実行し、「成長と分配の好循環」に向けた動きを確かなものとしていくとしています。

また、我が国経済の状況は国の月例経済報告によると「景気は、緩やかに持ち直している。」としています。

さらに、「先行きについては、ウィズコロナの新たな段階への移行が進められる中、各種政策の効果もあって、景気が持ち直していくことが期待される。ただし、世界的な金融引締め等が続く中、海外景気の下振れが我が国の景気を下押しするリスクとなっている。また、物価上昇、供給面での制約、金融資本市場の変動等の影響に十分注意する必要がある。」としています。

一方、築上町の状況ですが、令和3年度決算が先の町議会9月定例会において承認されました。普通会計の実質単年度収支は2億1,850万円の黒字になりました。経常収支比率は、91.3%となり、昨年から6.9ポイントの改善となりましたが、依然として高い水準にあるため、財政硬直化の解消に向けた取り組みを引き続き行っていく必要があります。

他方、地方自治体の財政破綻防止のための「地方公共団体の財政の健全化に関する法律」では、財政の健全性に関する比率である実質赤字比率、連結実質赤字比率、実質公債費比率、将来負担比率及び公営企業の経営健全化を示す資金不足比率の5指標の公表が義務付けられていますが、令和3年度決算に基づき算定した結果、全て基準を下回りました。

町財政は、合併前・合併直後の財政状況と比べると幾分かは良化していますが、今後は合併算定替特例措置の終了による普通交付税の減少や老朽化した公共施設の建替等も予定されていることから、財政面で厳しい状況が予想されます。そのような状況ではありますが、住民サービスの向上に向けて「築上町総合計画」、「築上町まち・ひと・しごと総合戦略」、「新町建設計画」等に基づき、希望あるまちづくりに邁進して参りたく、皆様のご理解、ご協力をお願い申し上げます。

第2 歳入歳出予算状況

令和4年度の一般会計及び特別会計予算は、町議会議決後、予算執行方針等に基づいて予算執行を行っております。

本年度上半期(4～9月)の一般会計及び特別会計の予算と執行状況は次のとおりであります。

一般会計の歳入歳出予算現額は、12,629,491千円で、9月末における収入済額は、5,281,824千円、予算に対する収入率は41.8%となっております。

上半期における財源は、その大半が町税・普通交付税・繰越金等であり、国・県支出金や町債等は、事務事業の実績に基づき毎年下半期に収入されるものが多いのが現状です。

執行済額は、主に生活支援応援券の発行等の新型コロナウイルス感染症対応地方創生臨時交付金を活用した事業やストックヤード建設事業などで5,651,541千円、執行率は44.7%となり、前年度より4.2ポイント減少しています。

特別会計の執行状況は以下のとおりです。(6ページから9ページ)

○予算執行状況の年度比較(一般会計・現年度分)

【令和4年9月末現在】

(単位:千円)

	令和3年度	令和4年度	増減額	増減率
予 算 総 額	12,427,597	12,629,491	201,894	1.6%
収 入 済 額	5,284,042	5,281,824	△ 2,218	0.0%
収 納 率	42.5%	41.8%		-
執 行 済 額	6,073,448	5,651,541	△ 421,907	-6.9%
執 行 率	48.9%	44.7%		-

※令和3年度の予算総額は令和3年9月末時点の数値

(1) 令和4年度 築上町一般会計予算

① 歳入 (現年度分)

(単位：千円)

科 目	当初予算額	補正予算額	計	構成比	9 月 末 収入済額	収納率
1 町 税	1,465,511	0	1,465,511	11.6%	1,007,639	68.8%
2 地 方 譲 与 税	127,704	0	127,704	1.0%	32,326	25.3%
3 利 子 割 交 付 金	978	0	978	0.0%	252	25.8%
4 配 当 割 交 付 金	4,595	0	4,595	0.0%	1,698	37.0%
5 株 式 等 譲 渡 金 所 得 割 交 付 金	6,365	0	6,365	0.1%	0	0.0%
6 法 人 事 業 税 交 付 金	2,950	0	2,950	0.0%	11,958	405.4%
7 地 方 消 費 税 交 付 金	309,050	0	309,050	2.4%	214,626	69.4%
8 ゴルフ場利用税交付金	11,033	0	11,033	0.1%	5,109	46.3%
9 環 境 性 能 割 交 付 金	15,937	0	15,937	0.1%	5,712	35.8%
10 国 有 提 供 施 設 等 所 在 市 町 村 助 成 交 付 金	181,096	0	181,096	1.4%	0	0.0%
11 地 方 特 例 交 付 金	12,447	0	12,447	0.1%	9,719	78.1%
12 地 方 交 付 税	3,471,120	229,279	3,700,399	29.3%	2,742,148	74.1%
13 交 通 安 全 対 策 金 特 別 交 付 金	4,314	0	4,314	0.0%	0	0.0%
14 分 担 金 及 び 負 担 金	54,181	△ 1,086	53,095	0.4%	13,485	25.4%
15 使 用 料 及 び 手 数 料	160,580	0	160,580	1.3%	71,178	44.3%
16 国 庫 支 出 金	1,352,461	668,705	2,021,166	16.0%	121,303	6.0%
17 県 支 出 金	856,280	46,722	903,002	7.1%	108,887	12.1%
18 財 産 収 入	7,963	0	7,963	0.1%	5,399	67.8%
19 寄 付 金	70,002	50,000	120,002	1.0%	16,907	14.1%
20 繰 入 金	1,580,119	73,112	1,653,231	13.1%	0	0.0%
21 繰 越 金	500,000	277,105	777,105	6.2%	807,741	103.9%
22 諸 収 入	339,831	6,953	346,784	2.7%	105,736	30.5%
23 町 債	488,483	255,701	744,184	5.9%	0	0.0%
歳 入 合 計	11,023,000	1,606,491	12,629,491	100.0%	5,281,824	41.8%

② 歳出（現年度分）

（単位：千円）

科 目	当初予算額	補正予算額 予備費充当	計	構成比	9 月 末 執行済額	執行率
1 議 会 費	111,553	△ 889	110,664	0.9%	55,870	50.5%
2 総 務 費	1,265,814	109,635	1,375,449	10.9%	780,384	56.7%
3 民 生 費	3,399,570	215,702	3,615,272	28.6%	1,537,563	42.5%
4 衛 生 費	1,246,802	261,595	1,508,397	11.9%	690,182	45.8%
5 労 働 費	819	0	819	0.0%	65	7.9%
6 農 林 水 産 業 費	666,466	227,385	893,851	7.1%	394,822	44.2%
7 商 工 費	51,560	189,383	240,943	1.9%	144,153	59.8%
8 土 木 費	1,201,059	371,241	1,572,300	12.4%	453,758	28.9%
9 消 防 費	405,203	14,829	420,032	3.3%	260,297	62.0%
10 教 育 費	1,189,403	155,610	1,345,013	10.6%	694,335	51.6%
11 災 害 復 旧 費	4,302	12,000	16,302	0.1%	967	5.9%
12 公 債 費	1,309,616	0	1,309,616	10.4%	639,144	48.8%
13 諸 支 出 金	135,833	50,000	185,833	1.5%	0	0.0%
14 予 備 費	35,000	0	35,000	0.3%	0	0.0%
歳 出 合 計	11,023,000	1,606,491	12,629,491	100.0%	5,651,541	44.7%

(2) 令和4年度 築上町住宅新築資金等貸付事業特別会計予算現計

① 歳入

(単位：千円)

科 目	当初予算額	補正予算額	計	構成比	9 月 末 収入済額	収納率
1 県 支 出 金	705	0	705	0.5%	0	0.0%
2 繰 入 金	1	0	1	0.0%	0	0.0%
3 繰 越 金	1	0	1	0.0%	0	0.0%
4 諸 収 入	2,553	133,000	135,553	99.5%	2,233	1.6%
歳 入 合 計	3,260	133,000	136,260	100.0%	2,233	1.6%

② 歳出

(単位：千円)

科 目	当初予算額	補正予算額 予備費充当	計	構成比	9 月 末 執行済額	執行率
1 総 務 費	2,467	0	2,467	1.8%	112	4.5%
2 公 債 費	34	22	56	0.0%	55	98.4%
3 諸 支 出 金	1	0	1	0.0%	0	0.0%
4 予 備 費	758	△ 22	736	0.5%	0	0.0%
5 前年度繰上充用金	0	133,000	133,000	97.6%	131,740	99.1%
歳 出 合 計	3,260	133,000	136,260	100.0%	131,907	96.8%

(3) 令和4年度 築上町奨学金貸付事業特別会計予算現計

① 歳入

(単位：千円)

科 目	当初予算額	補正予算額	計	構成比	9 月 末 収入済額	収納率
1 財 産 収 入	200	0	200	4.1%	0	0.0%
2 寄 付 金	1	0	1	0.0%	0	0.0%
3 繰 入 金	3,240	0	3,240	66.3%	0	0.0%
4 繰 越 金	245	0	245	5.0%	248	101.3%
5 諸 収 入	1,201	0	1,201	24.6%	1,045	87.0%
歳 入 合 計	4,887	0	4,887	100.0%	1,293	26.5%

② 歳出

(単位：千円)

科 目	当初予算額	補正予算額 予備費充当	計	構成比	9 月 末 執行済額	執行率
1 総 務 費	16	0	16	0.3%	0	0.0%
2 諸 支 出 金	4,642	0	4,642	95.0%	540	11.6%
3 予 備 費	229	0	229	4.7%	0	0.0%
歳 出 合 計	4,887	0	4,887	100.0%	540	11.0%

(4) 令和4年度 築上町椎田駅前周辺活性化促進事業特別会計予算現計

① 歳入

(単位：千円)

科 目	当初予算額	補正予算額	計	構成比	9 月 末 収入済額	収納率
1 繰入金	1	0	1	0.8%	0	0.0%
2 繰越金	1	0	1	0.8%	50	5000.0%
3 諸収入	128	0	128	98.5%	0	0.0%
歳入合計	130	0	130	100.0%	50	38.5%

② 歳出

科 目	当初予算額	補正予算額 予備費充当	計	構成比	9 月 末 執行済額	執行率
1 総務費	50	0	50	38.5%	0	0.0%
2 諸支出金	80	0	80	61.5%	0	0.0%
歳出合計	130	0	130	100.0%	0	0.0%

(5) 令和4年度 築上町霊園事業特別会計予算現計

① 歳入

(単位：千円)

科 目	当初予算額	補正予算額	計	構成比	9 月 末 収入済額	収納率
1 使用料及び手数料	1,967	0	1,967	43.4%	344	17.5%
2 財産収入	22	0	22	0.5%	0	0.0%
3 繰入金	2,371	0	2,371	52.3%	0	0.0%
4 繰越金	170	0	170	3.8%	5	2.8%
5 諸収入	1	0	1	0.0%	0	0.0%
歳入合計	4,531	0	4,531	100.0%	349	7.7%

② 歳出

(単位：千円)

科 目	当初予算額	補正予算額 予備費充当	計	構成比	9 月 末 執行済額	執行率
1 総務費	3,529	0	3,529	77.9%	864	24.5%
2 公債費	1	0	1	0.0%	0	0.0%
3 諸支出金	1,000	0	1,000	22.1%	0	0.0%
4 予備費	1	0	1	0.0%	0	0.0%
歳出合計	4,531	0	4,531	100.0%	864	19.1%

(6) 令和4年度 築上町国民健康保険特別会計予算現計

① 歳 入

(単位：千円)

科 目	当初予算額	補正予算額	計	構成比	9 月 末 収入済額	収納率
1 国民健康保険税	316,008	0	316,008	14.7%	152,796	48.4%
2 使用料及び手数料	320	0	320	0.0%	86	26.9%
3 国庫支出金	1	0	1	0.0%	0	0.0%
4 県支出金	1,584,699	0	1,584,699	73.6%	687,296	43.4%
5 繰入金	248,287	0	248,287	11.5%	0	0.0%
6 繰越金	1	0	1	0.0%	90,531	9053107.8%
7 諸収入	2,008	0	2,008	0.1%	74	3.7%
8 財産収入	396	0	396	0.0%	0	0.0%
歳入合計	2,151,720	0	2,151,720	100.0%	930,784	43.3%

② 歳 出

(単位：千円)

科 目	当初予算額	補正予算額 予備費充当	計	構成比	9 月 末 執行済額	執行率
1 総務費	78,018	0	78,018	3.6%	56,127	71.9%
2 保険給付費	1,553,789	0	1,553,789	72.2%	611,511	39.4%
3 国民健康保険事業費納付金	473,699	0	473,699	22.0%	157,893	33.3%
4 共同事業拠出金	1	0	1	0.0%	0	0.0%
5 保健事業費	22,783	0	22,783	1.1%	2,157	9.5%
6 基金積立金	396	0	396	0.0%	0	0.0%
7 公債費	1	0	1	0.0%	0	0.0%
8 諸支出金	2,086	0	2,086	0.1%	382	18.3%
9 予備費	20,947	0	20,947	1.0%	0	0.0%
歳出合計	2,151,720	0	2,151,720	100.0%	828,071	38.5%

(7) 令和4年度 築上町後期高齢者医療特別会計予算現計

① 歳入

(単位：千円)

科 目	当初予算額	補正予算額	計	構成比	9 月 末 収入済額	収納率
1 後期高齢者医療保険料	245,630	0	245,630	67.1%	114,992	46.8%
2 使用料及び手数料	51	0	51	0.0%	12	24.3%
3 繰 入 金	120,274	0	120,274	32.9%	0	0.0%
4 繰 越 金	1	0	1	0.0%	13,540	1353970.7%
5 諸 収 入	6	0	6	0.0%	617	10280.7%
歳 入 合 計	365,962	0	365,962	100.0%	129,161	35.3%

② 歳出

(単位：千円)

科 目	当初予算額	補正予算額 予備費充当	計	構成比	9 月 末 執行済額	執行率
1 総 務 費	14,297	0	14,297	3.9%	6,150	43.0%
2 後期高齢者医療広域連合納付金	349,064	0	349,064	95.4%	116,632	33.4%
3 諸 支 出 金	1,101	0	1,101	0.3%	810	73.6%
4 予 備 費	1,500	0	1,500	0.4%	0	0.0%
歳 入 合 計	365,962	0	365,962	100.0%	123,592	33.8%

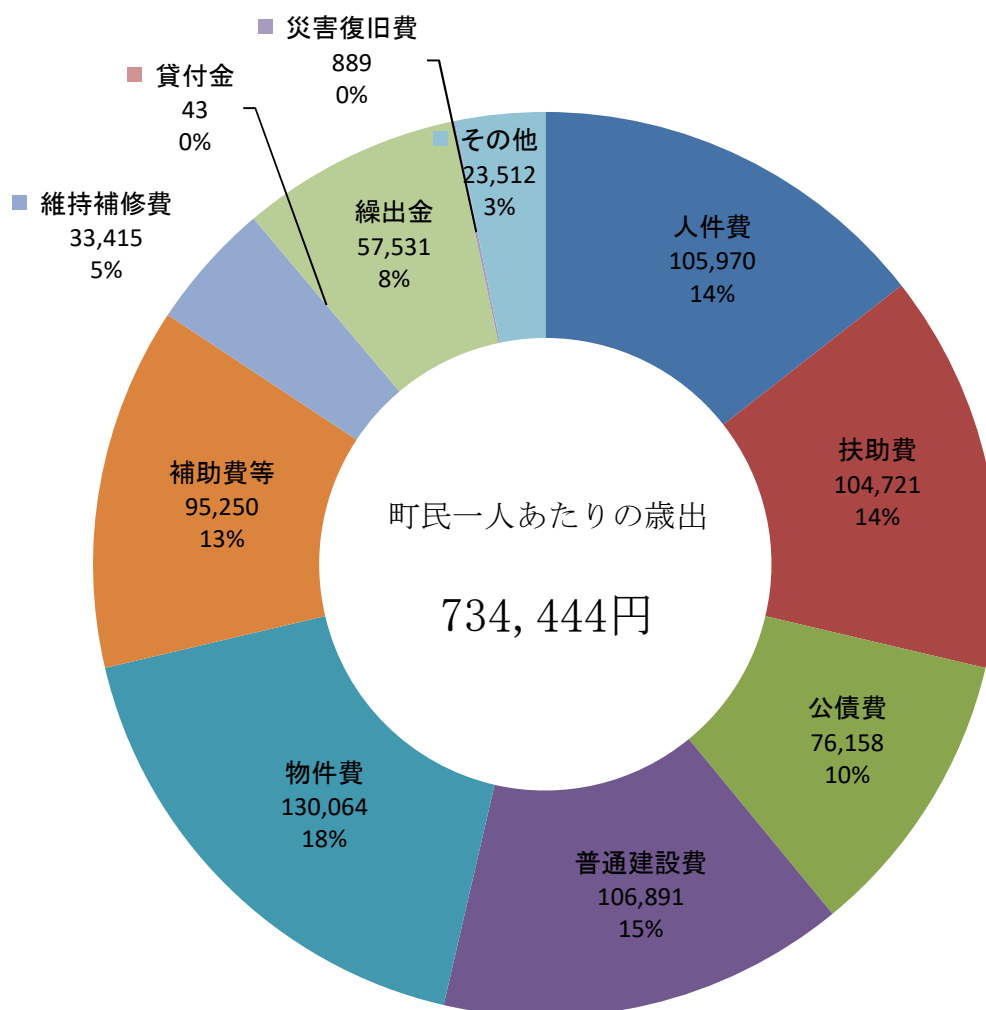
第3 町民の負担の状況

令和4年度一般会計の9月末の歳入歳出予算総額は、12,629,491千円で町民一人あたりの額は734,444円（令和4年9月末の住民基本台帳人口17,196人）となっています。

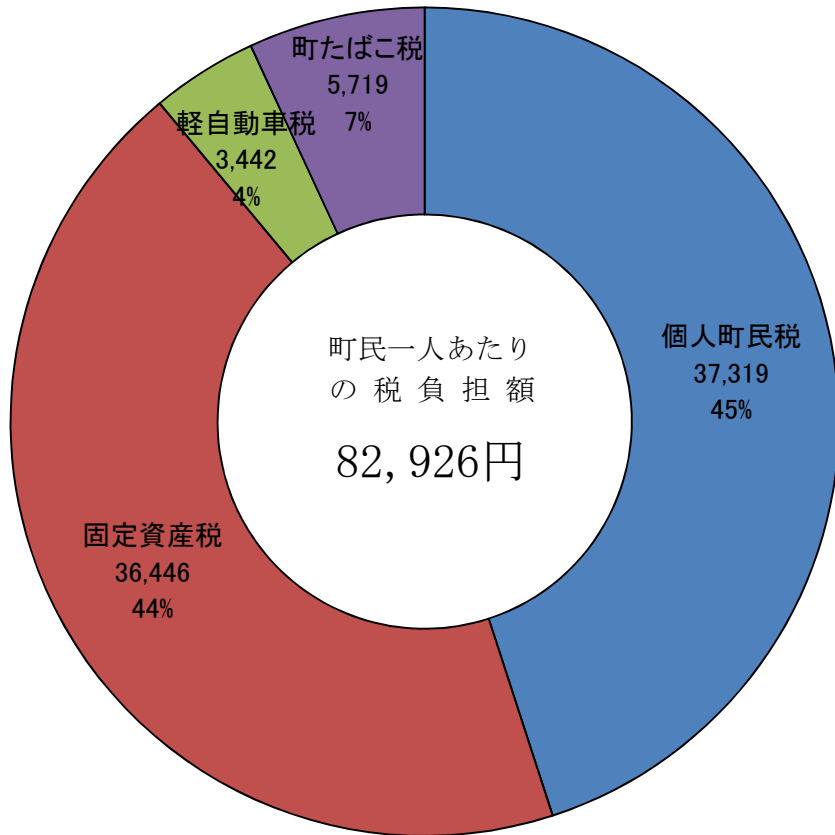
これに対し、町税《※1》の歳入予算総額は、1,426,005千円で、これを町民一人あたり（予算ベース）に換算しますと、税負担額は82,927円となります。

【《※1》町税とは、町民税（個人・法人）、固定資産税、軽自動車税及び町たばこ税をいいますが、町民一人当たりの負担をみるために、算定上法人町民税及び国有提供施設等所在市町村助成交付金を除いています。】

町民一人あたりの性質別歳出額の状況（9月末予算ベース）



町民一人あたりの町税の負担状況



・町民一人あたりの負担額比較表 (9月末予算ベース)

(単位：円)

	令和4年度		令和3年度		増減	
	負担額	構成費	負担額	構成費	負担額	増減率
個人町民税	37,319	45.0%	37,117	45.1%	202	0.5%
固定資産税	36,446	44.0%	35,928	43.7%	518	1.4%
軽自動車税	3,442	4.2%	3,356	4.1%	86	2.6%
町たばこ税	5,719	6.9%	5,816	7.1%	-97	-1.7%
合計	82,926	100.0%	82,217	100.0%	709	0.9%

第4 公営企業の経理の状況

1 築上町水道事業

(1) 事業の概要

本町の水道事業は、昭和32年に椎田地区を給水人口2,500人で給水開始、昭和43年に八津田地区を給水人口2,200人で給水開始、昭和53年に葛城地区を給水人口800人で給水開始、昭和61年に既設の第1・第2・第3簡易水道を統合して上水道とし、計画給水人口10,750人で統合簡易水道事業を着手、石町浄水場の築造及び拡張工事と併せて旧配水管布設替えを実施、平成元年に完成しました。

平成9年度からの京築地区水道企業団の水量配分の決定に伴い、給水区域を拡張し、計画給水人口11,600人で平成6年度から着手、平成8年度完成で給水区域の拡張事業を実施しました。

平成12年度には、より質の高い水道水の供給を図るために石町浄水場貯水池に高度浄水施設（揚水筒）の整備を行い、平成20年度から平成22年度にかけて安定給水を目指して高塚浄水場の改良事業を実施しました。

また、平成28年4月1日に旧築城町の築城中部地区簡易水道事業並びに築城地区簡易水道事業を築上町水道事業に統合し、一つの水道事業になりました。

(2) 施設の概要

この事業の配水能力は、8個所の浄水場及び京築地区水道企業団からの受水を合わせて、最大給水量6,420^m₃/日であります。

管路の延長は導水管5.9km、送水管9.9km、配水管160.9km、合計176.7kmです。

令和4年度上半期における給水の実績は次のとおりです。

令和4年度上半期給水実績表

(単位：m³)

月	給水量	参考 (前年同期給水量)	比較増減
4	121,491	122,537	△ 1,046
5	121,289	126,924	△ 5,635
6	127,870	126,079	1,791
7	126,519	131,949	△ 5,430
8	106,984	129,446	△ 22,462
9	106,787	124,754	△ 17,967
計	710,940	761,689	△ 50,749

2 築上町特定環境保全公共下水道事業

(1) 事業の概要

本町の特定環境保全公共下水道事業は、平成13年度に認可を取得し、事業を開始しています。平成18年3月に計画処理区内の一部で、処理区域内人口542人の供用を開始し、令和4年3月末までに処理区域内人口3,461人の供用を開始しています。

現在の面整備状況は、整備計画面積93haのうち86ha（整備率約93%）が整備済みとなっております。

(2) 施設の概要

築城浄化センターの汚水処理能力は、日平均970m³/日で令和4年度上半期平均668m³/日の汚水処理を行っています。下水道管渠整備済み延長は28.5kmです。

令和4年度上半期における加入率は次のとおりです。

	供用戶数（戸）	接続戸数（戸）	加入率（％）
築城地区	1,680	1,068	63.57%

令和4年度上半期における水洗化率は次のとおりです。

	処理区域内人口（人）	接続人数（人）	水洗化率（％）
築城地区	3,461	3,029	87.52%

3 築上町農業集落排水事業

(1) 事業の概要

本町の農業集落排水事業は、平成6年2月西高塚地区供用開始、平成10年には越路地区の取込拡張を行い、処理区域内計画人口1,250人での供用を開始しました。平成18年度には椎田北部（八津田・高塚）地区で処理区域内人口3,105人で供用を開始しています。椎田北部地区においては、循環型社会構築の一環として、汚泥を肥料化し、農地に還元し有効利用を図ることを目的としたコンポスト施設を設置しています。また、平成26年度には椎田西部（葛城）地区で、処理区域内計画人口1,161人で供用を開始しました。

(2) 施設の概要

西高塚処理場の処理能力は日平均392m³/日で令和4年度上半期平均210m³/日、北部地区浄化センター（輪生館）の処理能力は日平均1,159m³/日で令和4年度上半期平均558m³/日あります。また、西部地区の汚水量は日平均168m³/日であります。

下水道管渠延長は、西高塚処理区13.1km、北部処理区32.7km、西部処理区25.0kmであります。

令和4年度上半期における加入率は次のとおりです。

処 理 区	供 用 戸 数 (戸)	接 続 戸 数 (戸)	加 入 率 (%)
西 高 塚	517	332	64.22%
椎田北部	1,250	857	68.56%
椎田西部	465	243	52.26%
合 計	2,232	1,432	64.16%

令和4年度上半期における水洗化率は次のとおりです。

処 理 区	処理区域内人口 (人)	接 続 人 数 (人)	水 洗 化 率 (%)
西 高 塚	1,141	857	75.11%
椎田北部	3,552	2,551	71.82%
椎田西部	1,271	776	61.05%
合 計	5,964	4,184	70.15%

4 築上町公共下水道事業

(1) 事業の概要

本町の公共下水道事業は、平成21年度に認可を取得し、事業を開始しています。平成25年3月に計画処理区内の一部で、処理区域内人口102人の供用を開始し、令和4年3月末までに処理区域内人口2,026人の供用を開始しています。

現在の面整備状況は、整備計画面積92haのうち68ha（整備率約74%）が整備済みとなっております。

(2) 施設の概要

椎田浄化センターの汚水処理能力は、日平均800m³/日で令和4年度上半期平均524m³/日の汚水処理を行っています。下水道管渠整備済み延長は24.3kmです。

令和4年度上半期における加入率は次のとおりです。

椎田地区	供用戶数（戸）	接続戸数（戸）	加入率（％）
	960	463	48.23%

令和4年度上半期における水洗化率は次のとおりです。

椎田地区	処理区域内人口（人）	接続人数（人）	水洗化率（％）
	2,026	1,443	71.22%

第5 財産、町債及び一時借入金の現在高

(令和4年9月30日現在)

1. 町有財産

(1) 行政財産

土 地	建 物
1,506,802 m ²	159,786 m ²

(2) 普通財産

土 地	建 物
1,910,716 m ²	144 m ²

(3) 山林(再掲)

面 積	立木の蓄積量(推定)
2,076,829 m ²	38,420 m ³

(4) 基 金

財 政 調 整 基 金	1,866,984 千円
減 債 基 金	1,055,066 千円
町 営 住 宅 建 設 基 金	25,408 千円
ふるさと・水と土保全対策基金	4,909 千円
地 域 振 興 基 金	135,534 千円
まちづくり振興基金	995,422 千円
築上町立学校施設整備基金	5,451 千円
「旧蔵内邸」保存基金	30,873 千円
公 共 施 設 等 整 備 基 金	844,867 千円
ふるさと応援基金	244,168 千円
防災まちづくり基金	109,644 千円
環 境 施 設 基 金	399,654 千円
芸 術 ・ 文 化 振 興 基 金	15,803 千円
環 境 美 化 推 進 基 金	3,218 千円
子 育 て す こ や か 基 金	18,546 千円
健 康 ・ ス ポ ー ツ 振 興 基 金	11,202 千円
バ ス 運 行 事 業 調 整 基 金	4,268 千円
高 齢 者 等 福 祉 推 進 基 金	8,621 千円
子 ども 医 療 助 成 事 業 基 金	221,322 千円
歴 史 文 化 遺 産 活 用 推 進 基 金	17,144 千円
有 機 液 肥 製 造 施 設 基 金	105,484 千円
学 校 教 育 環 境 整 備 基 金	237,316 千円
学 校 給 食 運 営 基 金	37,886 千円
霊 園 基 金	6,325 千円
奨 学 金 基 金	66,360 千円
国 民 健 康 保 険 財 政 調 整 基 金	71,427 千円
森 林 環 境 譲 与 税 基 金	22 千円
読 書 環 境 整 備 基 金	110,009 千円
高 額 療 養 費 支 払 資 金 貸 付 基 金	3,000 千円
	<hr/>
	6,655,933 千円

(5) 出 資 金

福岡県漁業信用基金協会	5,250 千円
豊 築 森 林 組 合	442 千円
福岡県信用保証協会	1,680 千円
福岡県農業信用基金協会	1,510 千円
福岡県畜産協会	130 千円
福岡県栽培漁業公社	1,500 千円
地方公営企業等金融機構	1,300 千円
京築地区水道企業団	1,048,959 千円
築上町水道事業	393,109 千円
築上町下水道事業	1,257,935 千円
(株)ぶぜん街づくり会社	6,000 千円
東九州コミュニティ放送(株)	31,700 千円
しいだサンコー (株)	9,000 千円
(株)つきプロヴァンス	9,000 千円
計	2,767,515 千円

(6) 貸 付 金

住宅新築資金等貸付金	374,116 千円
奨 学 金 貸 付 金	14,280 千円
椎田駅前周辺活性化促進事業貸付金	11,905 千円
計	400,301 千円

(7) 預 託 金

0 千円

2. 町 債（一般会計）

（令和4年9月30日現在）

（単位：千円）

区 分	現 在 高	借 入 先 内 訳	
		政 府 資 金	そ の 他
1. 普 通 債	9,619,178	4,777,489	4,841,689
（1）総 務	300,631	32,626	268,005
（2）衛 生	6,046	6,046	0
（3）農 林 水 産	98,390	84,442	13,948
（4）辺 地 対 策	91,108	91,108	0
（5）土 木	49,400	16,700	32,700
（6）公 営 住 宅	492,742	492,742	0
（7）教 育	117,952	117,952	0
（8）合 併 特 例	4,398,636	0	4,398,636
（9）過 疎	4,064,273	3,935,873	128,400
2. 災 害 復 旧 債	38,931	38,931	0
（10）農 林 水 産	6,857	6,857	0
（11）土 木	29,162	29,162	0
（12）教 育	1,904	1,904	0
（13）衛 生	1,008	1,008	0
3. そ の 他	2,070,387	746,653	1,323,734
（14）減 税 補 て ん 債	12,934	12,934	0
（15）臨 時 税 収 補 て ん 債	0	0	0
（16）臨 時 財 政 対 策 債	2,057,453	733,719	1,323,734
4. 公 営 企 業 債	381,464	85,598	295,866
（17）上 水 道	381,464	85,598	295,866
合 計	12,109,960	5,648,671	6,461,289

3. 一時借入金

(令和4年9月30日現在)

現在一時借入金はありません。

参考：一時借入金の限度額

(単位：千円)

会 計 名	一時借入金限度額
一 般 会 計	2,000,000
住宅新築資金等貸付事業特別会計	190,000
奨学金貸付事業特別会計	0
椎田駅前周辺活性化促進事業特別会計	0
霊園事業特別会計	1,000
国民健康保険特別会計	300,000
後期高齢者医療特別会計	0

第6 令和3年度決算の概要

令和3年度の築上町一般会計の形式収支額は946,621,064円、実質収支額は807,741,064円の黒字、実質単年度収支も202,443,749円の黒字となりました。

特別会計は、形式収支27,366,634円の赤字、実質収支額も同額の27,366,634円の赤字でした。

これは住宅新築資金等貸付事業特別会計の赤字によるもので、他の特別会計は黒字となっています。

形式収支額は一般会計（80,980,607円）、特別会計（36,329,915円）共に増加したため、全体で117,310,522円の増加となっています。一般会計の増加の要因は、普通交付税の追加交付により、地方交付税が増収となったためです。

また、財政の弾力性を示す経常収支比率は91.3と6.9ポイントの改善となりましたが、依然として高い水準にあり、今後も老朽化した公共施設の更新費用などが見込まれることから、厳しい財政状況に変わりはありません。

I. 令和3年度 築上町一般会計及び特別会計の決算の状況

(単位:千円)

区 分		歳 入	歳 出	歳入歳出差引額
一般会計		13,677,895	12,731,274	946,621
特 別 会 計	住宅新築資金等貸付事業特別会計	18,723	150,463	▲ 131,740
	奨学金貸付事業特別会計	3,326	3,078	248
	椎田駅前周辺活性化促進事業特別会計	50	0	50
	霊園事業特別会計	1,489	1,485	5
	国民健康保険特別会計	2,177,632	2,087,101	90,531
	後期高齢者医療特別会計	349,881	336,341	13,540
	特別会計 計	2,551,100	2,578,467	▲ 27,367
合 計		16,228,995	15,309,740	919,254

(歳入及び歳出差引額の表示単位未満は四捨五入)

1. 令和3年度 築上町一般会計決算

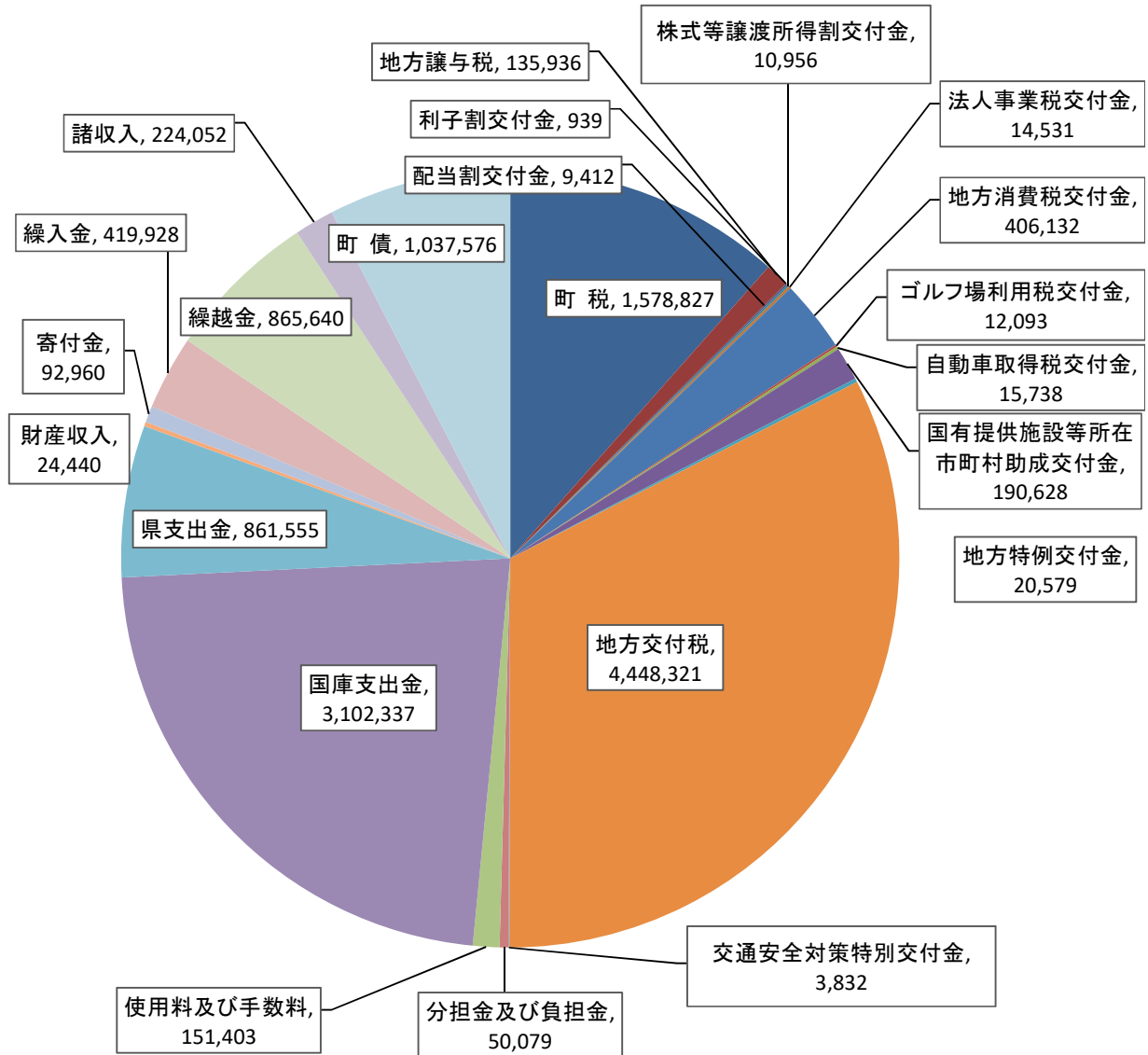
(1) 歳入

(単位:千円)

科 目	2 年 度 決 算 額	3 年 度 予 算 現 額	3 年 度 決 算 額	対 予 算 執 行 率	備 考
1 町 税	1,559,214	(1,739,043) 1,479,683	1,578,827	106.7%	
2 地 方 譲 与 税	131,976	(135,936) 123,886	135,936	109.7%	
3 利 子 割 交 付 金	1,202	(939) 924	939	101.6%	
4 配 当 割 交 付 金	6,020	(9,412) 4,959	9,412	189.8%	
5 株 式 等 譲 渡 所 得 割 交 付 金	7,817	(10,956) 3,216	10,956	340.7%	
6 法 人 事 業 税 交 付 金	2,763	(14,531) 2,264	14,531	641.8%	
7 地 方 消 費 税 交 付 金	377,647	(406,132) 244,075	406,132	166.4%	
8 ゴルフ場利用税交付金	10,841	(12,093) 9,635	12,093	125.5%	
9 自動車取得税交付金	15,659	(15,738) 9,182	15,738	171.4%	
10 国有提供施設等所在 市町村助成交付金	191,704	(190,628) 189,242	190,628	100.7%	
11 地方特例交付金	15,969	(20,579) 9,019	20,579	228.2%	
12 地 方 交 付 税	3,883,383	(4,448,321) 3,688,824	4,448,321	120.6%	
13 交 通 安 全 対 策 特 別 交 付 金	4,314	(3,832) 4,880	3,832	78.5%	
14 分 担 金 及 び 負 担 金	52,712	(52,704) 58,109	50,079	86.2%	
15 使 用 料 及 び 手 数 料	152,723	(430,461) 202,791	151,403	74.7%	
16 国 庫 支 出 金	4,579,343	(3,102,337) 3,620,383	3,102,337	85.7%	
17 県 支 出 金	898,017	(861,555) 986,197	861,555	87.4%	
18 財 産 収 入	25,277	(24,440) 22,397	24,440	109.1%	
19 寄 付 金	77,529	(92,960) 100,002	92,960	93.0%	
20 繰 入 金	693,286	(419,928) 1,531,316	419,928	27.4%	
21 繰 越 金	943,611	(865,640) 656,854	865,640	131.8%	
22 諸 収 入	260,750	(224,652) 197,516	224,052	113.4%	
23 町 債	2,687,549	(1,037,576) 1,188,834	1,037,576	87.3%	
歳 入 合 計	16,579,305	(14,120,395) 14,334,188	13,677,895	95.4%	

* 令和3年度予算現額欄の () は調定額

令和3年度 築上町一般会計決算
 歳入総額 13,677,895千円



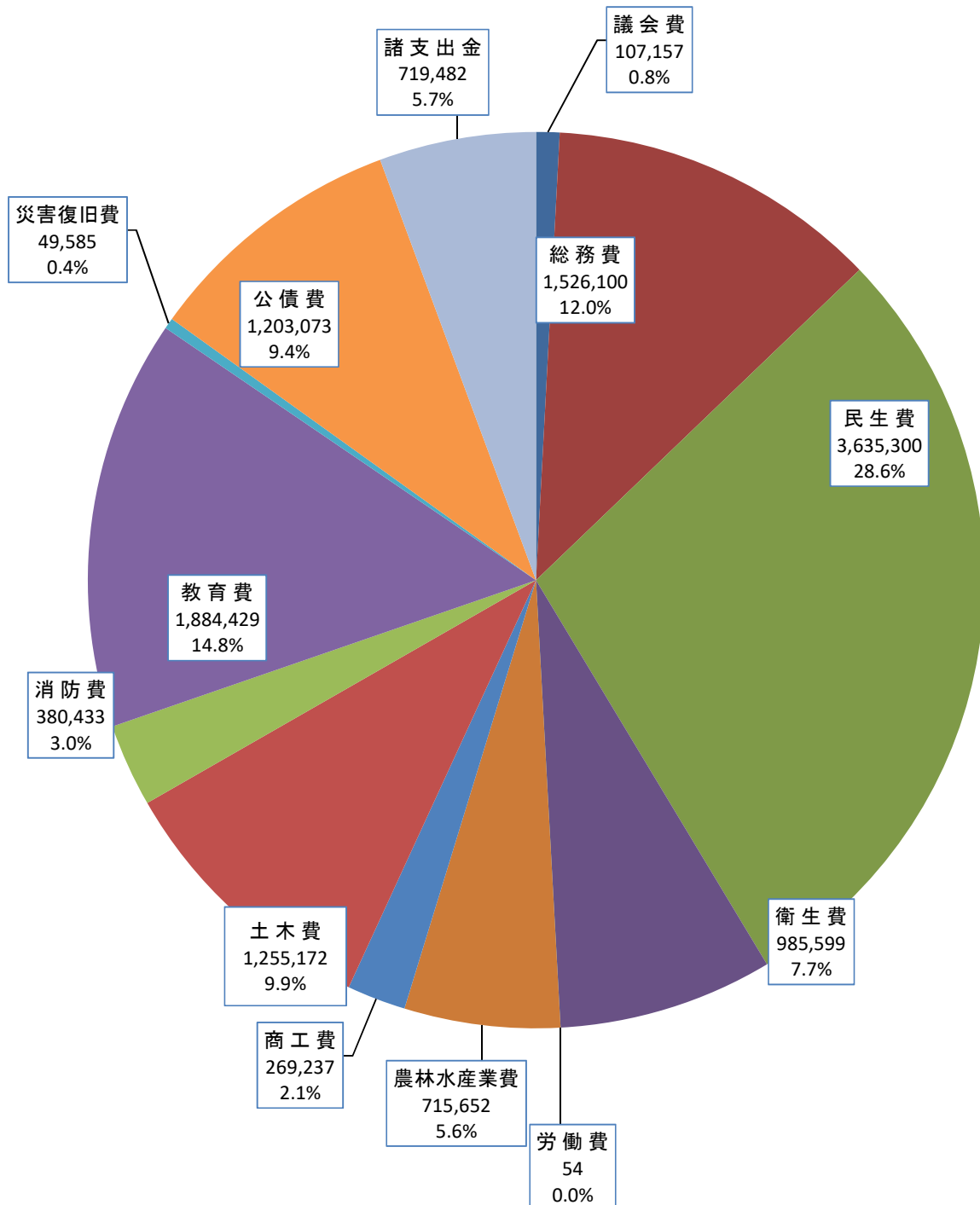
(2) 歳出

(単位:千円)

科 目	2 年 度 決 算 額	3 年 度 予 算 現 額	3 年 度 決 算 額	対 予 算 執 行 率	備 考
	(0)	(0)			
1 議 会 費	99,526	113,557	107,157	94.4%	
	(403,134)	(2,424)			
2 総 務 費	5,442,721	1,743,717	1,526,100	87.5%	
	(1,991)	(41,429)			
3 民 生 費	3,155,065	4,046,200	3,635,300	89.8%	
	(115,100)	(151,614)			
4 衛 生 費	830,192	1,083,921	985,599	90.9%	
	(0)	(0)			
5 労 働 費	205	813	54	6.7%	
	(17,799)	(44,000)			
6 農 林 水 産 業 費	817,563	807,676	715,652	88.6%	
	(12,000)	(0)			
7 商 工 費	354,654	292,778	269,237	92.0%	
	(101,236)	(16,590)			
8 土 木 費	1,462,920	1,394,487	1,255,172	90.0%	
	(0)	(17,035)			
9 消 防 費	363,256	449,226	380,433	84.7%	
	(50,021)	(700)			
10 教 育 費	1,626,216	2,064,972	1,884,429	91.3%	
	(27,204)	(4,555)			
11 災 害 復 旧 費	78,917	81,181	49,585	61.1%	
	(0)	(0)			
12 公 債 費	1,059,933	1,216,462	1,203,073	98.9%	
	(0)	(0)			
13 諸 支 出 金	422,495	743,177	719,482	96.8%	
	(0)	(0)			
14 予 備 費	0	17,674	0	0.0%	
歳 出 合 計	(728,485) 15,713,665	(278,347) 14,334,188	12,731,274	88.8%	
歳 入 歳 出 差 引	865,640	0	946,621	-	

*令和2年度決算額、令和3年度予算現額欄の()は、翌年度に繰越した額

令和3年度 築上町一般会計決算
歳出総額 12,731,274千円



Ⅱ. 主な歳入歳出（普通会計…令和3年度地方財政状況調査より）

◎ 歳 入	【 13,551,520千円 】	(対前年度増減額)	(対前年度増減比)
● 町 税	1,578,827 千円	(19,613 千円)	1.3 %
● 国・県支出金	3,978,008 千円	(▲ 1,500,080 千円)	▲ 27.4 %
● 地方交付税	4,448,321 千円	(564,938 千円)	14.5 %
● 町債（借入金）	1,037,576 千円	(▲ 1,649,973 千円)	▲ 61.4 %
● その他	2,508,788 千円	(▲ 320,969 千円)	▲ 11.3 %
◎ 歳 出	【 12,736,336千円 】	(対前年度増減額)	(対前年度増減比)
● 人 件 費	1,760,076 千円	(95,741 千円)	5.8 %
● 物 件 費	1,834,628 千円	(▲ 26,674 千円)	▲ 1.4 %
● 維持補修費	252,901 千円	(17,647 千円)	7.5 %
● 扶 助 費	2,052,247 千円	(487,997 千円)	31.2 %
● 公 債 費	1,203,089 千円	(143,139 千円)	13.5 %
● 補 助 費 等	1,432,697 千円	(▲ 925,256 千円)	▲ 39.2 %
● 投資的経費	2,357,953 千円	(▲ 1,934,613 千円)	▲ 45.1 %
● その他	1,842,745 千円	(▲ 841,486 千円)	▲ 31.3 %

次に一般会計の目的別歳出【12,731,274千円】の主な事業として
（令和3年度一般会計決算書より）

● 議 会 費 【 107,157千円 】

○ 議会費（議会関連経費全般） 107,157 千円

● 総 務 費 【 1,526,100千円 】

○ 総務管理費 （財産管理、企画、電算、自治振興、基地対策費など）	1,302,220 千円	○ 選挙費	24,191 千円
○ 徴税費	93,538 千円	○ 統計調査費	978 千円
○ 戸籍住民基本台帳費	93,943 千円	○ 監査委員費	11,230 千円

● 民 生 費 【 3,635,300千円 】

○ 社会福祉費 2,300,750 千円
（高齢者、障害者福祉、人権「同和」対策、介護保険費など）

○ 児童福祉費 1,334,550 千円

● 衛 生 費 【 985,599千円 】

○ 保健衛生費 （各種検診、予防、健康づくり推進費など）	355,062 千円	○ 上水道費 （京築地区水道企業団への出資金など）	80,804 千円
○ 清掃費 （ごみ処理、し尿処理、資源リサイクル費など）	549,732 千円		

- **労 働 費 【 54千円 】**
 - 労働諸費 54 千円

- **農林水産業費 【 715,652千円 】**
 - 農業費 506,966 千円
 - 水産業費 47,569 千円
 - 林業費 161,117 千円

- **商 工 費 【 269,237千円 】**
 - 商工費 269,237 千円
(商工振興、観光、企業誘致費など)

- **土 木 費 【 1,255,172千円 】**
 - 土木管理費 109,091 千円
 - 下水道費 485,000 千円
(下水道事業への出資金・補助金など)
 - 道路橋梁費 465,224 千円
 - 河川海岸費 32,556 千円
 - 住宅費 141,069 千円
 - 都市計画費 22,232 千円

- **消 防 費 【 380,433千円 】**
 - 消防費 380,433 千円
(消防団、水難救助隊運営費、京築広域圏消防組合負担金など)

- **教 育 費 【 1,884,429千円 】**
 - 教育総務費 280,762 千円
 - 社会教育費 275,919 千円
(公民館、図書館、文化財保護費など)
 - 小学校費 1,106,702 千円
 - 保健体育費 51,073 千円
(スポーツ振興、体育施設管理費など)
 - 中学校費 169,974 千円

- **災害復旧費 【 49,585千円 】**
 - 農林水産業施設災害復旧費 29,802 千円
 - 公共土木施設災害復旧費 19,782 千円

- **公 債 費 【 1,203,073千円 】**
 - 公債費 1,203,073 千円
(町債元金、利子の返済)

- **諸 支 出 金 【 719,482千円 】**
 - 基金費 719,482 千円
(主に財政調整等基金、調整交付金事業基金、公共施設等整備基金への積立金)

などが主なものです。

Ⅲ. 主な財政指標（普通会計）

(単位：千円、%)

年度 項目	令和3年度	令和2年度	増減額	増減率
歳入総額	13,551,520	16,437,991	▲ 2,886,471	▲17.6%
歳出総額	12,736,336	15,719,841	▲ 2,983,505	▲19.0%
実質収支	676,304	573,562	102,742	17.9%
基金残高	6,581,510	6,281,403	300,107	4.8%
地方債現在高	12,733,251	12,862,389	▲ 129,138	▲1.0%
地方債元利償還金	1,203,013	1,059,213	143,800	13.6%
公債費負担比率	13.2%	12.0%	-	-
実質公債費比率	9.3%	8.5%	-	-
経常収支比率	91.3%	98.2%	-	-
財政力指数	0.340	0.350	-	-

※数値は、地方財政状況調査による。

- ・ 一般会計
- ・ 住宅新築資金等貸付事業特別会計
- ・ 奨学金貸付事業特別会計
- ・ 椎田駅前周辺活性化促進事業特別会計
- ・ 霊園事業特別会計

令和3年度 築上町水道事業損益計算書

(令和3年4月1日から令和4年3月31日)

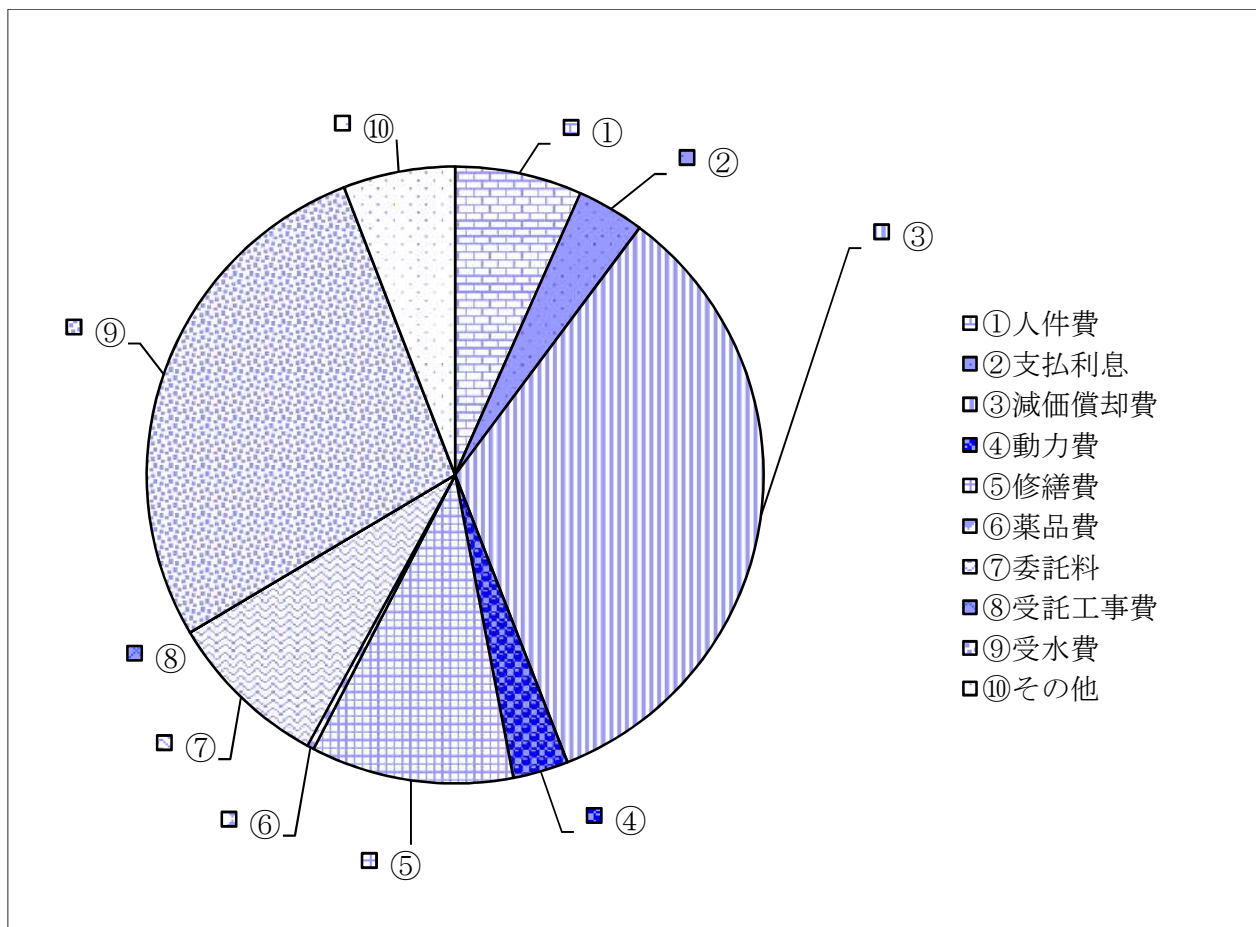
	円	円	円
1. 営業収益			
(1) 給水収益	308,168,447		
(2) 受託工事収益	635,000		
(3) その他営業収益	4,393,993		
(4) 雑収益	<u>0</u>	313,197,440	
2. 営業費用			
(1) 原水及び浄水費	163,983,938		
(2) 配水及び給水費	35,707,180		
(3) 受託工事費	0		
(4) 総係費	46,502,312		
(5) 減価償却費	134,594,367		
(6) 資産減耗費	0		
(7) その他営業費用	<u>0</u>	<u>380,787,797</u>	
営業損失			67,590,357
3. 営業外収益			
(1) 受取利息及び配当金	0		
(2) 他会計補助金	50,550,000		
(3) 長期前受金戻入	56,741,355		
(4) 雑収益	<u>0</u>	107,291,355	
4. 営業外費用			
(1) 支払利息	14,080,383		
(2) 雑支出	<u>2,550,447</u>	<u>16,630,830</u>	
営業外利益			<u>90,660,525</u>
経常利益			23,070,168
5. 特別利益			
(1) 過年度損益修正益	<u>0</u>		
(2) 固定資産売却益	<u>0</u>	<u>0</u>	<u>0</u>
6. 特別損失			
(1) 過年度損益修正損	71,570		
(2) その他特別損失	<u>0</u>	<u>71,570</u>	<u>△ 71,570</u>
当年度純利益			22,998,598
前年度繰越利益剰余金			284,434,739
その他未処分利益剰余金変動額			442,660,592
当年度未処分利益剰余金			750,093,929

総括： 本年度事業は決算において、業務として総配水量1,534,058³、有収水量1,232,517³、有収率80.34%であり、収支として収入は、総収益420,489千円、支出は営業費用380,788千円、営業外収益107,291千円、営業外費用16,631千円、総費用397,419千円、特別損失72千円となり今年度は22,998千円の純利益となりました。

令和3年度 費用項目別構成表

(単位：百万)

① 人件費	26.48
② 支払利息	14.08
③ 減価償却費	134.59
④ 動力費	11.55
⑤ 修繕費	42.19
⑥ 薬品費	1.44
⑦ 委託料	33.84
⑧ 受託工事費	0.00
⑨ 受水費	109.94
⑩ その他	23.31
合 計	397.42



令和3年度 築上町下水道事業損益計算書

(令和3年4月1日から令和4年3月31日)

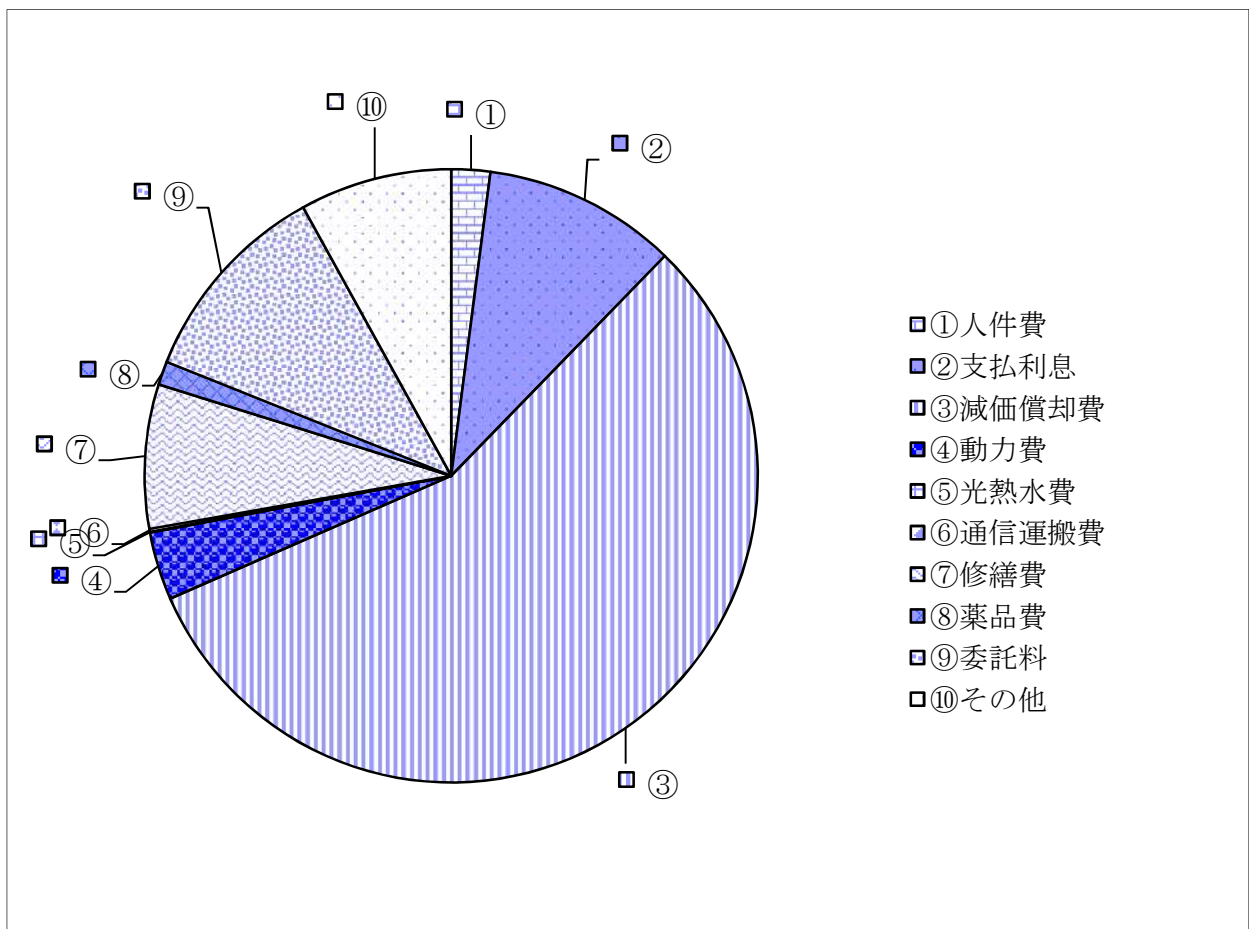
	円	円	円
1. 営業収益			
(1) 下水道使用料	157,622,957		
(2) 受託工事収益	0		
(3) その他営業収益	838,000		
(4) 雑収益	<u>0</u>	158,460,957	
2. 営業費用			
(1) 管渠費	19,167,913		
(2) 処理場費	144,630,358		
(3) 普及指導費	75,000		
(4) 業務費	6,333,411		
(5) 総係費	13,919,462		
(6) 排水設備費	1,820,000		
(7) 減価償却費	320,744,004		
(8) 資産減耗費	0		
(9) その他営業費用	<u>0</u>	<u>506,690,148</u>	
営業損失			348,229,191
3. 営業外収益			
(1) 受取利息及び配当金	0		
(2) 補助金	283,500,000		
(3) 長期前受金戻入	156,593,117		
(4) 退職給付引当金戻入	0		
(5) 雑収益	<u>8,794,031</u>	448,887,148	
4. 営業外費用			
(1) 支払利息	58,337,172		
(2) 雑支出	<u>5,643,486</u>	<u>63,980,658</u>	
営業外利益			<u>384,906,490</u>
経常利益			36,677,299
5. 特別利益			
(1) 固定資産売却益	0		
(2) 過年度損益修正益	0		
(3) その他特別利益	<u>0</u>	<u>0</u>	
6. 特別損失			
(1) 固定資産売却損	0		
(2) 減損損失	0		
(3) 災害による損失	0		
(4) 過年度損益修正損	253,302		
(5) その他特別損失	<u>0</u>	<u>253,302</u>	<u>△ 253,302</u>
当年度純利益			36,423,997
前年度繰越利益剰余金			223,669,531
その他未処分利益剰余金変動額			0
当年度未処分利益剰余金			260,093,528

総括：本年度事業は決算において、業務として、処理人口11,451人、総排出量652,484m³、日平均排出量1,788m³であります。収支として、収入は総収益607,348千円、支出は営業費用506,690千円、営業外費用63,981千円、特別損失253千円、総費用570,924千円となり、今年度は36,424千円の純利益となりました。

令和3年度 費用項目別構成表

(単位：百万)

① 人件費	11.72
② 支払利息	58.34
③ 減価償却費	320.74
④ 動力費	20.46
⑤ 光熱水費	0.27
⑥ 通信運搬費	0.85
⑦ 修繕費	43.36
⑧ 薬品費	7.10
⑨ 委託料	62.24
⑩ その他	45.84
合 計	570.92



第7 令和3年度健全化判断比率等

平成19年6月に「地方公共団体の財政の健全化に関する法律」が公布され、前年度決算における財政の健全化を示す4つの健全化判断比率（実質赤字比率、連結実質赤字比率、実質公債費比率、将来負担比率）並びに公営企業の経営健全化を示す資金不足比率について議会への報告と住民への公表が義務づけられました。

4つの健全化判断比率には、早期健全化（自主的かつ計画的にその財政の健全化を図る）基準と財政再生（自主的な財政の健全化を図ることが困難な状況において、計画的にその財政の健全化を図る）基準が設けられており、一つでも基準を超えた場合は、「財政健全化（財政再生）計画」を作成し、財政の健全化を図らなければなりません。

また、資金不足比率においても、経営健全化基準が設けられており、基準を超えた場合は、「経営健全化計画」を作成し、経営の健全化を図らなければなりません。

令和3年度決算に基づき算定された築上町の健全化判断比率及び資金不足比率は、下表のとおり、すべて基準を下回りました。

ただし、築上町の財政が厳しい状況であることには変わりなく、これからも行財政改革を徹底して行います。

●健全化判断比率

(単位：%)

項目	実質赤字比率	連結実質赤字比率	実質公債費比率	将来負担比率
令和3年度	— (△10.86)	— (△32.41)	9.3	39.7
早期健全化基準	14.34	19.34	25.0	350.0
財政再生基準	20.00	30.00	35.0	

※備考 実質赤字額又は連結実質赤字額がない場合は実質公債費比率又は将来負担比率が算定されない場合は、「—（該当なし）」を表示し、参考に黒字比率を（△）で示す。

●資金不足比率

(単位：%)

項目	水道事業会計	下水道事業会計
令和3年度	— (△146.7)	— (△426.7)
経営健全化基準	20.0	20.0

※資金不足額がない場合は、「—（該当なし）」で表示し、参考に資金剰余の比率を（△）で示す。