

決算の推移

実質収支

実質収支とは収支の均衡を見る項目で財政運営の良否を判断する重要なポイントです。
実質収支＝(歳入決算額－歳出決算額)－翌年度に繰り越すべき財源

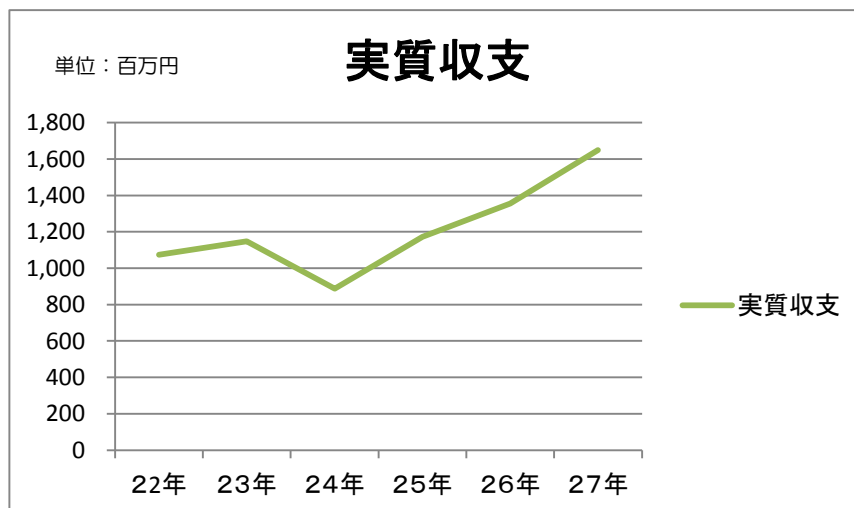
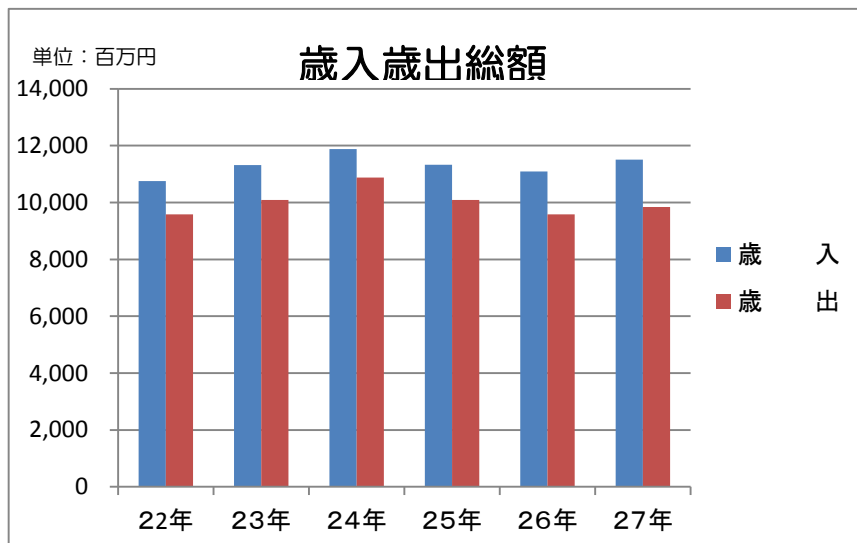
【普通会計】

(単位：千円)

項目	平成22年度	平成23年度	平成24年度	平成25年度	平成26年度	平成27年度
歳入	10,750,568	11,311,777	11,879,936	11,328,674	11,090,198	11,512,407
歳出	9,585,119	10,087,669	10,877,451	10,086,386	9,588,025	9,841,703
差し引き	1,165,449	1,224,108	1,002,485	1,242,288	1,502,173	1,670,704
翌年度繰越財源	91,167	77,253	115,658	69,359	146,392	21,637
実質収支	1,074,282	1,146,855	886,827	1,172,929	1,355,781	1,649,067

※普通会計とは、地方財政統計上統一的に用いられる会計区分で、築上町には以下の会計があります。

一般会計、住宅新築資金等貸付事業特別会計、奨学金貸付事業特別会計、椎田駅前周辺活性化促進事業特別会計、霊園事業特別会計。

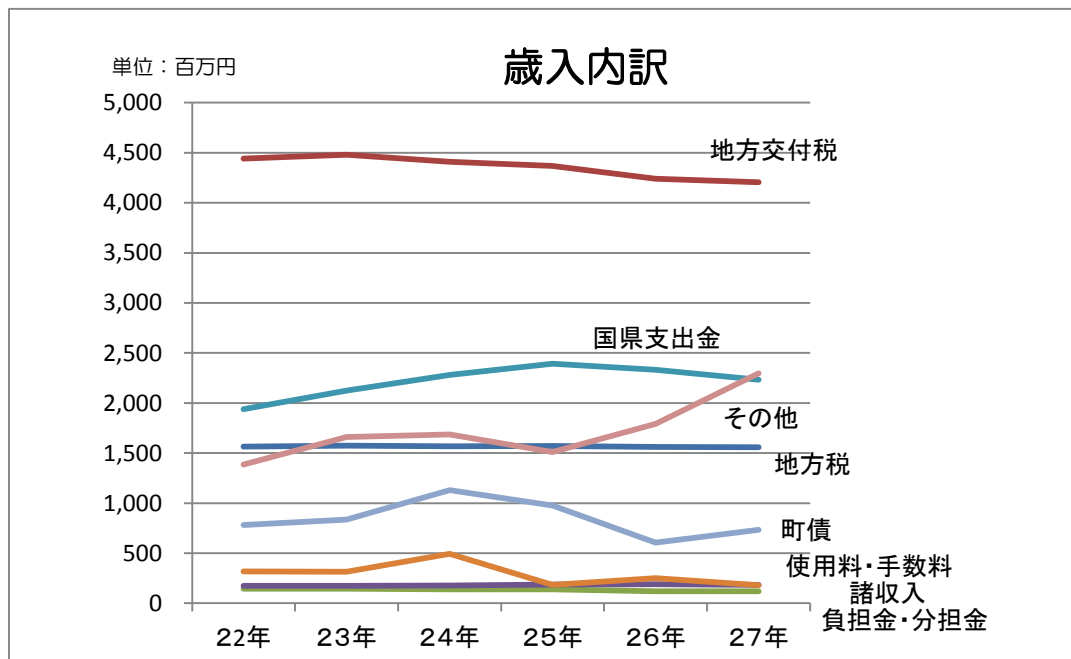


歳入内訳

【普通会計】

(単位：千円)

項目	平成22年度	平成23年度	平成24年度	平成25年度	平成26年度	平成27年度
地方税	1,564,232	1,575,213	1,567,239	1,571,415	1,559,842	1,559,075
地方交付税	4,443,194	4,478,854	4,409,056	4,368,239	4,239,998	4,205,398
負担金・分担金	145,704	146,190	138,319	138,695	121,104	119,325
使用料・手数料	174,313	174,662	178,140	187,045	190,931	184,906
国県支出金	1,938,808	2,125,477	2,281,468	2,392,798	2,332,265	2,232,002
諸収入	318,125	316,074	491,714	181,956	249,838	180,170
町債	780,441	836,120	1,128,694	977,223	604,232	734,413
その他	1,385,751	1,659,187	1,685,306	1,511,303	1,791,988	2,297,118
合計	10,750,568	11,311,777	11,879,936	11,328,674	11,090,198	11,512,407



歳出内訳

【普通会計】

(単位：千円)

項目	平成22年度	平成23年度	平成24年度	平成25年度	平成26年度	平成27年度
人件費	1,648,706	1,664,191	1,571,979	1,539,817	1,538,522	1,462,142
扶助費	1,328,241	1,383,700	1,414,735	1,409,365	1,537,001	1,511,834
公債費	1,576,476	1,720,202	1,631,996	1,266,922	1,393,380	1,011,472
物件費	1,218,567	1,295,833	1,339,581	1,353,200	1,498,137	1,625,452
補助費等	793,960	785,488	784,587	824,744	859,972	951,276
繰出金	1,064,979	1,146,264	1,246,109	1,304,473	1,411,485	1,536,560
積立、出資金	656,194	745,164	981,462	547,566	182,521	340,210
投資の経費	1,184,884	1,238,311	1,782,955	1,704,022	995,923	1,250,261
維持補修費	113,112	108,516	124,047	136,277	171,084	152,496
合計	9,585,119	10,087,669	10,877,451	10,086,386	9,588,025	9,841,703

