

財政白書

VOL.35

(令和5年3月31日現在)



福岡県築上町
Chikujo-Machi

目 次

ま え が き-----	1
第 1 国 の 動 向 と 地 方 財 政 計 画 -----	2
第 2 歳入歳出予算の状況（令和4年度）-----	3
第 3 財産・町債及び一時借入金の現在高 -----	9
第 4 令 和 5 年 度 当 初 予 算 の 概 要 -----	1 3
・一般会計	
・特別会計	
・公営企業会計	
第 5 公 営 企 業 の 概 要 -----	2 3
・水道事業	
・特定環境保全公共下水道事業	
・農業集落排水事業	
・公共下水道事業	
第 6 町民の負担の状況（一般会計ベース）-----	3 1

ま え が き

令和5年 3月31日現在の築上町財政事情を公表いたします。

今回は、令和4年度一般会計、特別会計の状況及び令和5年度の一般会計、特別会計、公営企業会計の当初予算の概要について、説明いたします。

この白書により、築上町の財政状況をご理解いただき、今後の「まちづくり」のために、町民の皆様の参加とご協力をお願い申し上げます。

第1. 国の動向と地方財政計画

第2次岸田内閣は令和4年6月7日に、我が国を取り巻く環境の変化や国内における構造的課題を単に乗り越えるだけでなく、課題解決と経済成長を同時に実現しながら、経済社会の構造を変化に対してより強靱で持続可能なものに変革する「新しい資本主義」を起動するため、「経済財政運営と改革の基本方針2022」（以下、「基本方針2022」という。）を閣議決定しました。

国の令和5年度予算編成では、基本方針2022に沿って、足元の物価高を克服しつつ、経済再生の実現に向け、人への投資、科学技術・イノベーション、スタートアップ、GX、DXといった成長分野への大胆な投資、少子化対策・こども政策の充実等を含む包摂社会の実現等による新しい資本主義の加速や、外交・安全保障の環境の変化への対応を始めとした重要な政策課題について必要な予算を講じ、我が国経済を持続可能で一段高い経済成長経路に乗せていくことを目指すとしています。

直近の経済情勢をみると、基調判断では、「景気は、一部に弱さはみられるものの、緩やかに持ち直している。」となっています。

先行きについては、「ウィズコロナの下で、各種政策の効果もあって、景気が持ち直していくことが期待される。ただし、世界的な金融引締め等が続く中、海外景気の下振れが我が国の景気を下押しするリスクとなっている。また、物価上昇、供給面での制約、金融市場の変動等の影響に十分注意する必要がある。」としています。

また、政策態度としては、「足元の物価高などの難局を乗り越え、日本経済を本格的な経済回復、そして新たな経済成長の軌道に乗せていくべく、『物価高克服・経済再生実現のための総合経済対策』及びそれを具体化する令和4年度第2次補正予算、『物価・賃金・生活総合対策本部』で取りまとめたエネルギー・食料品等に関する追加策、並びに令和5年度当初予算を迅速かつ着実に実行する。」（抜粋）としています。（月例経済報告4月 内閣府）

一方、地方財政対策の規模は、令和4年度を1.4兆円上回る92.0兆円が計上されています。

地方税収等（地方税収及び地方譲与税収の合計額）は、足元の企業業績が改善していることなどにより、45兆4,752億円（対前年度比+1億6,469億円）が計上され、過去最高の水準の見込みです。

地方特例交付金等は、2,169億円（対前年度比▲98億円）とし、住宅ローン減税による個人住民税の減収を補填するための交付金が計上されています。

地方交付税交付金は18兆3,611億円（対前年度比+3,073億円）が計上されています。

その他の地方歳入としては、国庫支出金（補助事業の実施のため国が地方公共団体に交付する補助金等）については、15兆85億円（対前年度比+1,259億円）、地方債（臨時財政対策費を除く）は、5兆8,217億円（対前年度比▲55億円）となっています。

第2 歳入歳出予算の状況

(1) 令和4年度 築上町一般会計予算現計

令和5年 3月 31日 最終

① 歳入

(単位：千円)

科 目	当初予算額	補正予算額	予算現計額
1 町 税	1,465,511	0	1,465,511
2 地 方 譲 与 税	127,704	0	127,704
3 利 子 割 交 付 金	978	0	978
4 配 当 割 交 付 金	4,595	0	4,595
5 株 式 等 譲 渡 所 得 割 交 付 金	6,365	0	6,365
6 法 人 事 業 税 交 付 金	2,950	0	2,950
7 地 方 消 費 税 交 付 金	309,050	0	309,050
8 ゴ ル フ 場 利 用 税 交 付 金	11,033	0	11,033
9 自 動 車 取 得 税 交 付 金	15,937	0	15,937
10 国 有 提 供 施 設 等 所 在 市 町 村 助 成 交 付 金	181,096	0	181,096
11 地 方 特 例 交 付 金	12,447	0	12,447
12 地 方 交 付 税	3,471,120	356,818	3,827,938
13 交 通 安 全 対 策 特 別 交 付 金	4,314	0	4,314
14 分 担 金 及 び 負 担 金	54,181	682	54,863
15 使 用 料 及 び 手 数 料	160,580	0	160,580
16 国 庫 支 出 金	1,352,461	1,161,409	2,513,870
17 県 支 出 金	856,280	71,990	928,270
18 財 産 収 入	7,963	8,000	15,963
19 寄 付 金	70,002	50,000	120,002
20 繰 入 金	1,580,119	74,367	1,654,486
21 繰 越 金	500,000	303,392	803,392
22 諸 収 入	339,831	△ 124,951	214,880
23 町 債	488,483	236,801	725,284
歳 入 合 計	11,023,000	2,138,508	13,161,508

令和5年 3月 31日 最終

② 歳出

(単位：千円)

科 目	当初予算額	補正予算額	予算現計額
1 議 会 費	111,553	3,590	115,143
2 総 務 費	1,265,814	176,621	1,442,435
3 民 生 費	3,399,570	365,406	3,764,976
4 衛 生 費	1,246,802	240,420	1,487,222
5 労 働 費	819	0	819
6 農 林 水 産 業 費	666,466	278,481	944,947
7 商 工 費	51,560	180,351	231,911
8 土 木 費	1,201,059	336,830	1,537,889
9 消 防 費	405,203	14,829	420,032
10 教 育 費	1,189,403	80,994	1,270,397
11 災 害 復 旧 費	4,302	63,792	68,094
12 公 債 費	1,309,616	0	1,309,616
13 諸 支 出 金	135,833	397,194	533,027
14 予 備 費	35,000	0	35,000
歳 出 合 計	11,023,000	2,138,508	13,161,508

(2) 令和4年度 築上町住宅新築資金等貸付事業特別会計予算現計

令和5年 3月 31日 最終

① 歳入

(単位：千円)

科 目	当初予算額	補正予算額	予算現計額
1 県 支 出 金	705	0	705
2 繰 入 金	1	0	1
3 繰 越 金	1	0	1
4 諸 収 入	2,553	133,000	135,553
歳 入 合 計	3,260	133,000	136,260

② 歳出

(単位：千円)

科 目	当初予算額	補正予算額	予算現計額
1 総 務 費	2,467	0	2,467
2 公 債 費	34	0	34
3 諸 支 出 金	1	0	1
4 予 備 費	758	0	758
5 前 年 度 繰 上 充 用 金	0	133,000	133,000
歳 出 合 計	3,260	133,000	136,260

(3) 令和4年度 築上町奨学金貸付事業特別会計予算現計

令和5年 3月 31日 最終

① 歳入

(単位：千円)

科 目	当初予算額	補正予算額	予算現計額
1 財 産 収 入	200	0	200
2 寄 付 金	1	0	1
3 繰 入 金	3,240	0	3,240
4 繰 越 金	245	0	245
5 諸 収 入	1,201	0	1,201
歳 入 合 計	4,887	0	4,887

② 歳出

(単位：千円)

科 目	当初予算額	補正予算額	予算現計額
1 総 務 費	16	0	16
2 諸 支 出 金	4,642	0	4,642
3 予 備 費	229	0	229
歳 出 合 計	4,887	0	4,887

(4) 令和4年度 築上町椎田駅前周辺活性化促進事業特別会計予算現計

令和5年 3月 31日 最終

① 歳 入

(単位：千円)

科 目	当初予算額	補正予算額	予算現計額
1 繰 入 金	1	0	1
2 繰 越 金	1	0	1
3 諸 収 入	128	0	128
歳 入 合 計	130	0	130

② 歳 出

科 目	当初予算額	補正予算額	予算現計額
1 総 務 費	50	0	50
2 諸 支 出 金	80	0	80
歳 出 合 計	130	0	130

(5) 令和4年度 築上町霊園事業特別会計予算現計

令和5年 3月 31日 最終

① 歳 入

(単位：千円)

科 目	当初予算額	補正予算額	予算現計額
1 使 用 料 及 び 手 数 料	1,967	0	1,967
2 財 産 収 入	22	0	22
3 繰 入 金	2,371	0	2,371
4 繰 越 金	170	0	170
5 諸 収 入	1	0	1
歳 入 合 計	4,531	0	4,531

② 歳 出

(単位：千円)

科 目	当初予算額	補正予算額	予算現計額
1 総 務 費	3,529	0	3,529
2 公 債 費	1	0	1
3 諸 支 出 金	1,000	0	1,000
4 予 備 費	1	0	1
歳 出 合 計	4,531	0	4,531

(6) 令和4年度 築上町国民健康保険特別会計予算現計

令和5年 3月 31日 最終

① 歳 入

(単位：千円)

科 目	当初予算額	補正予算額	予算現計額
1 国民健康保険税	316,008	0	316,008
2 使用料及び手数料	320	0	320
3 国庫支出金	1	0	1
4 県支出金	1,584,699	0	1,584,699
5 繰入金	248,287	175	248,462
6 繰越金	1	29,001	29,002
7 諸収入	2,008	0	2,008
8 財産収入	396	0	396
歳入合計	2,151,720	29,176	2,180,896

② 歳 出

(単位：千円)

科 目	当初予算額	補正予算額	予算現計額
1 総務費	78,018	175	78,193
2 保険給付費	1,553,789	0	1,553,789
3 国民健康保険事業費納付金	473,699	0	473,699
4 共同事業拠出金	1	0	1
5 保健事業費	22,783	0	22,783
6 基金積立金	396	0	396
7 公債費	1	0	1
8 諸支出金	2,086	29,001	31,087
9 予備費	20,947	0	20,947
歳出合計	2,151,720	29,176	2,180,896

(7) 令和4年度 築上町後期高齢者医療特別会計予算現計

令和5年 3月 31日 最終

① 歳入

(単位：千円)

科 目	当初予算額	補正予算額	予算現計額
1 後期高齢者医療保険料	245,630	0	245,630
2 使用料及び手数料	51	0	51
3 繰入金	120,274	98	120,372
4 繰越金	1	0	1
5 諸収入	6	0	6
6 国庫支出金	0	0	0
歳入合計	365,962	98	366,060

② 歳出

(単位：千円)

科 目	当初予算額	補正予算額	予算現計額
1 総務費	14,297	98	14,395
2 後期高齢者医療広域連合納付金	349,064	0	349,064
3 諸支出金	1,101	0	1,101
4 予備費	1,500	0	1,500
歳出合計	365,962	98	366,060

第3 財産、町債及び一時借入金の現在高

(令和5年3月31日現在)

1. 町有財産

(1) 行政財産

土 地	建 物
1,506,802 m ²	157,233 m ²

(2) 普通財産

土 地	建 物
1,910,613 m ²	144 m ²

(3) 山林(再掲)

面 積	立木の蓄積量(推定)
2,076,829 m ²	39,181 m ³

(4) 基 金

財政調整等積立基金	1,866,984 千円
減 債 基 金	1,055,066 千円
町営住宅建設基金	25,408 千円
ふるさと・水と土保全対策基金	4,909 千円
地域振興基金	135,534 千円
まちづくり振興基金	995,422 千円
築上町立学校施設整備基金	5,454 千円
「旧蔵内邸」保存基金	30,873 千円
森林環境譲与税基金	22 千円
公共施設等整備基金	844,867 千円
ふるさと応援基金	244,168 千円
防災まちづくり基金	147,888 千円
環境施設基金	209,051 千円
芸術・文化振興基金	11,271 千円
環境美化推進基金	33,000 千円
子育てすこやか基金	17,580 千円
健康・スポーツ振興基金	6,830 千円
バス運行事業調整基金	43,000 千円
高齢者等福祉推進基金	7,293 千円
子ども医療助成事業基金	203,042 千円
歴史文化遺産活用推進基金	13,695 千円
有機液肥製造施設基金	96,259 千円
学校給食運営基金	73,621 千円
学校教育環境整備基金	290,966 千円
読書環境整備基金	99,497 千円
霊 園 基 金	6,325 千円
奨 学 金 基 金	64,740 千円
国民健康保険財政調整基金	71,427 千円
高額療養費支払資金貸付基金	3,000 千円
計	6,607,192 千円

(5) 出 資 金

福岡県漁業信用基金協会	5,250 千円
豊 築 森 林 組 合	442 千円
福岡県信用保証協会	1,680 千円
福岡県農業信用基金協会	1,510 千円
福岡県畜産協会	130 千円
福岡県栽培漁業公社	1,500 千円
京築地区水道企業団	1,049,159 千円
(株)ぶぜん街づくり会社	6,000 千円
東九州コミュニティ放送(株)	31,700 千円
しいだサンコー(株)	9,000 千円
(株)ついきプロヴァンス	9,000 千円
地方公営企業等金融機構	1,300 千円
	<hr/>
	1,116,671 千円

(6) 貸 付 金

住宅新築資金等貸付金	226,854 千円
奨学資金貸付金	14,395 千円
高額療養費支払資金貸付金	0 千円
椎田駅前周辺活性化促進事業貸付金	11,905 千円

2. 町 債(一般会計)

令和5年 3月31日 現在
(単位:千円)

区 分	現 在 高	借 入 先 内 訳	
		政 府 資 金	そ の 他
1. 普 通 債	9,377,564	4,628,164	4,749,400
(1) 総 務	286,640	31,806	254,834
(2) 民 生	0	0	0
(3) 「同和」対策	0	0	0
(4) 衛 生	4,044	4,044	0
(5) 農 林 水 産	78,511	72,967	5,544
(6) 辺 地 対 策	79,893	79,893	0
(7) 商 工	0	0	0
(8) 土 木	49,400	16,700	32,700
(9) 公 営 住 宅	456,864	456,864	0
(10) 消 防	0	0	0
(11) 教 育	107,191	107,191	0
(12) 合 併 特 例	4,327,922	0	4,327,922
(13) 過 疎 対 策	3,987,099	3,858,699	128,400
2. 災 害 復 旧 債	36,255	36,255	0
(14) 農 林 水 産	7,178	7,178	0
(15) 土 木	26,559	26,559	0
(16) 文 教	1,653	1,653	0
(17) 厚 生 労 働	865	865	0
(18) そ の 他	0	0	0
3. そ の 他	1,916,308	662,775	1,253,533
(19) 減 税 補 て ん 債	10,023	10,023	0
(20) 臨 時 税 収 補 て ん 債	0	0	0
(21) 臨 時 財 政 対 策 債	1,906,285	652,752	1,253,533
4. 公 営 企 業 債	340,080	75,866	264,214
(22) 上 水 道	340,080	75,866	264,214
合 計	11,670,207	5,403,060	6,267,147

3. 一時借入金

令和5年 3月31日現在

会 計 名	一 時 借 入 金	借 入 先
一 般 会 計	0 千円	
合 計	0 千円	

一般会計においては、国県補助金及び地方債の借入のほとんどが4月以降になるため、歳計現金に不足が生じ、やむを得ず一時借入により予算執行を行うものです。

参考：令和4年度一時借入金の限度額

(単位：千円)

会 計 名	一 時 借 入 金 限 度 額
一 般 会 計	2,000,000
住宅新築資金等貸付事業特別会計	190,000
奨学金貸付事業特別会計	-
椎田駅前周辺活性化促進事業特別会計	-
霊園事業特別会計	1,000
国民健康保険特別会計	300,000
後期高齢者医療特別会計	-
水道事業会計（公営企業）	300,000
下水道事業会計（公営企業）	88,000

第4 令和5年度当初予算の概要

令和5年度築上町一般会計及び特別会計予算が令和5年3月に成立しました。その概要については以下のとおりです。

一般会計予算の総額は、116億4,910万円で前年度当初予算と比較して6億2,610万円、5.7%の増額となっています。予算増の主因は、昨年度予算が町長選挙に伴う骨格予算であったためです。

義務的経費については、人件費が2,349万円の増、公債費が830万円の減、医療扶助費など扶助費は5,755万円の減となり、義務的経費全体では4,236万円の減となりました。

普通建設事業費は、通常予算を編成したため、1億9,598万円の増加となりました。

主な事業は、ストックヤード建設事業1億8,070万円、図書館整備事業1億1,000万円、町内小中学校給食無償化事業6,730万円、八津田小学校建設事業5,460万円となっています。

その他の各種経費につきましては、歳出全般を見直してさらに削減するなどしましたが、多額の財源不足が生じました。この不足財源は、町の預金である財政調整等積立基金などから17億0,556万円を取り崩し、不足分に充てました。

合併から17年が経過し、この間一時的ではありますが、町債は減少し、基金が増加を続けるなど、財政事情は幾分好転しました。しかし、近年の大型事業により、再び町債が増加し今後も大幅な起債が予想されます。基金においては、財政調整等積立基金や減債基金は十分とはいえず、今後の状況によって、基金の枯渇が危惧されます。

また、今後は歳入において、人口減少に伴う諸収入の減少、歳出においては老朽化する社会資本の改修等の費用や少子高齢化による扶助費などのさらなる増加が予想され、将来的な財政運営は大変厳しい状況になりつつあります。

このような状況であるため、さらなる歳入の確保と歳出削減に向けた取り組みを強化するなどの行財政改革を推進して行ってまいります。また、真に必要な事業は、過疎対策事業、合併特例事業など財源的に有利なものを取り入れ、町総合計画及び地区計画に基づく築上町のまちづくりと適正な住民サービスの提供を行います。

【主な新規事業】

○町内小中学校給食費無償化事業	67,300 千円
○図書館整備事業	110,000 千円
○児童館空調設備更新事業	49,530 千円

【主な継続事業】

●移住・定住対策事業	8,360 千円
●統合型GIS導入事業	31,500 千円
●子ども医療対策費（町独自事業）	21,600 千円
●ストックヤード建設事業	180,700 千円
●八津田小学校建設事業	54,600 千円

主な歳出予算		(前年度比較)	
○ 議 会 費	議会費	122,038 千円	(10,485 千円)
○ 総 務 費	文書管理費	38,761 千円	(4,100 千円)
	財産管理費	116,640 千円	(28,526 千円)
	企画費	145,168 千円	(39,589 千円)
	電子計算費	115,704 千円	(△ 12,390 千円)
	自治振興費	55,797 千円	(18,471 千円)
	基地対策費	13,873 千円	(2,260 千円)
○ 民 生 費	国民健康保険特別会計繰出金	198,222 千円	(△ 2,899 千円)
	高齢者福祉費	530,761 千円	(4,872 千円)
	内 後期高齢者医療特別会計繰出金	120,745 千円	(471 千円)
	医療対策費 (重度障がい者・ひとり親等・子ども)	142,299 千円	(△ 9,043 千円)
	障がい者福祉費	708,266 千円	(△ 11,658 千円)
	人権啓発施設費 (人権啓発センターほか)	28,636 千円	(△ 410 千円)
	社会福祉施設費 (社会福祉センター維持管理)	70,181 千円	(15,029 千円)
	介護保険費	421,612 千円	(△ 2,420 千円)
	児童措置費 (私立保育園)	539,134 千円	(△ 24,846 千円)
	保育園費 (公立保育園)	204,566 千円	(△ 9 千円)
	児童福祉施設費 (児童館運営費)	78,648 千円	(54,104 千円)
	児童福祉運営費 (学童保育ほか)	73,988 千円	(9,295 千円)
○ 衛 生 費	予防費 (住民健診、予防接種、健康づくり等)	83,735 千円	(△ 6,734 千円)
	塵芥処理費 (ゴミ収集など)	136,786 千円	(18,430 千円)
	資源リサイクル施設費 (液肥センター管理費)	481,530 千円	(△ 55,604 千円)
	ごみ処理費 (RDF処理、最終処分場ほか)	207,897 千円	(△ 413 千円)
	火葬場費	31,182 千円	(1,592 千円)
	上水道施設費	77,082 千円	(△ 2,777 千円)
	(水道事業補助金・出資金)		
○ 農林水産業費	農業振興費 (生産調整対策、営農推進ほか)	160,224 千円	(△ 100,457 千円)
	農地費 (広域農道整備事業負担金ほか)	175,526 千円	(47,378 千円)
	林業振興費	139,039 千円	(9,173 千円)
	漁港建設費	170 千円	(30 千円)
○ 商 工 費	商工振興費 (関係団体助成、イベント補助ほか)	8,815 千円	(△ 25 千円)
	観光費 (観光協会運営補助、キャンプ場維持管理ほか)	29,825 千円	(6,173 千円)
	企業誘致費	525 千円	(△ 1,044 千円)
○ 土 木 費	道路維持費 (町道維持管理)	40,959 千円	(13,422 千円)
	道路新設改良費	158,386 千円	(9,871 千円)
	(再編交付金事業、辺地対策事業含む)		
	防衛施設周辺民生安定施設整備事業	93,430 千円	(△ 28,098 千円)
	特定防衛施設周辺整備事業費	63,490 千円	(47,740 千円)
	公園費 (農業公園管理費など)	18,488 千円	(△ 503 千円)
	公共下水道費	390,000 千円	(△ 49,000 千円)
	(下水道事業補助金・出資金)		
	住宅管理費	158,429 千円	(△ 3,473 千円)

○ 消 防 費	非常備消防費 (消防団・水難救助隊運営ほか)	347,114 千円 (△ 1,488 千円)
○ 教 育 費	学校管理費	
	(小学校費)	260,242 千円 (△ 25,875 千円)
	(中学校費)	106,065 千円 (1,210 千円)
	学校給食費	
	(小学校費)	136,534 千円 (36,225 千円)
	(中学校費)	54,162 千円 (3,811 千円)
	学校建設費	
	(小学校費)	54,598 千円 (△ 45,481 千円)
	学校整備費	35,614 千円 (35,614 千円)
	社会教育総務費	125,300 千円 (3,703 千円)
	(子ども会、生涯学習、地域活動指導事業ほか)	
	公民館費	16,334 千円 (596 千円)
	図書館費	10,743 千円 (△ 5,965 千円)
	図書館整備費	110,491 千円 (110,491 千円)
	文化財保護費	66,587 千円 (15,428 千円)
	(船迫釜公園、旧蔵内邸整備管理事業)	
	社会教育施設費	80,651 千円 (22,231 千円)
	(コミュニティーセンター管理運営費ほか)	
	社会体育施設費	49,793 千円 (7,526 千円)
	(各種スポーツ振興、施設管理費ほか)	
○ 公 債 費	元金償還金	1,265,572 千円 (△ 1,311 千円)
	利子償還金	35,743 千円 (△ 6,990 千円)
○ 諸支出金	基金費	296,913 千円 (161,080 千円)

1 令和5年度 築上町一般会計予算

(1) 歳入

(単位：千円、%)

科 目	予 算 額			対前年度 比 較
	令和5年度	令和4年度	増減額	
1 町 税	1,488,088	1,465,511	22,577	1.5 %
2 地 方 譲 与 税	126,267	127,704	△ 1,437	△ 1.1 %
3 利 子 割 交 付 金	873	978	△ 105	△ 10.7 %
4 配 当 割 交 付 金	8,209	4,595	3,614	78.7 %
5 株 式 等 譲 渡 所 得 割 交 付 金	10,193	6,365	3,828	60.1 %
6 法 人 事 業 税 交 付 金	13,520	2,950	10,570	100.0 %
7 地 方 消 費 税 交 付 金	377,881	309,050	68,831	22.3 %
8 ゴルフ場利用税交付金	14,064	11,033	3,031	27.5 %
9 自 動 車 取 得 税 交 付 金	12,360	15,937	△ 3,577	△ 22.4 %
10 国有提供施設等所在市町村助成交付金	204,045	181,096	22,949	12.7 %
11 地 方 特 例 交 付 金	8,317	12,447	△ 4,130	△ 33.2 %
12 地 方 交 付 税	3,596,306	3,471,120	125,186	3.6 %
13 交通安全対策特別交付金	4,314	4,314	0	0.0 %
14 分 担 金 及 び 負 担 金	54,819	54,181	638	1.2 %
15 使 用 料 及 び 手 数 料	161,232	160,580	652	0.4 %
16 国 庫 支 出 金	1,336,835	1,352,461	△ 15,626	△ 1.2 %
17 県 支 出 金	897,282	856,280	41,002	4.8 %
18 財 産 収 入	12,432	7,963	4,469	56.1 %
19 寄 付 金	150,202	70,002	80,200	114.6 %
20 繰 入 金	1,708,147	1,580,119	128,028	8.1 %
21 繰 越 金	400,000	500,000	△ 100,000	△ 20.0 %
22 諸 収 入	348,885	339,831	9,054	2.7 %
23 町 債	714,829	488,483	226,346	46.3 %
歳 入 合 計	11,649,100	11,023,000	626,100	5.7 %

(2) 歳出

(単位：千円、%)

科 目	予 算 額			対前年度 比 較
	令和5年度	令和4年度	増減額	
1 議 会 費	122,038	111,553	10,485	9.4 %
2 総 務 費	1,474,341	1,265,814	208,527	16.5 %
3 民 生 費	3,477,334	3,399,570	77,764	2.3 %
4 衛 生 費	1,195,909	1,246,802	△ 50,893	△ 4.1 %
5 労 働 費	745	819	△ 74	△ 9.0 %
6 農 林 水 産 費	650,266	666,466	△ 16,200	△ 2.4 %
7 商 工 費	57,014	51,560	5,454	10.6 %
8 土 木 費	1,293,106	1,201,059	92,047	7.7 %
9 消 防 費	392,293	405,203	△ 12,910	△ 3.2 %
10 教 育 費	1,341,884	1,189,403	152,481	12.8 %
11 災 害 復 旧 費	10,942	4,302	6,640	154.3 %
12 公 債 費	1,301,315	1,309,616	△ 8,301	△ 0.6 %
13 諸 支 出 金	296,913	135,833	161,080	118.6 %
14 予 備 費	35,000	35,000	0	0.0 %
歳 出 合 計	11,649,100	11,023,000	626,100	5.7 %

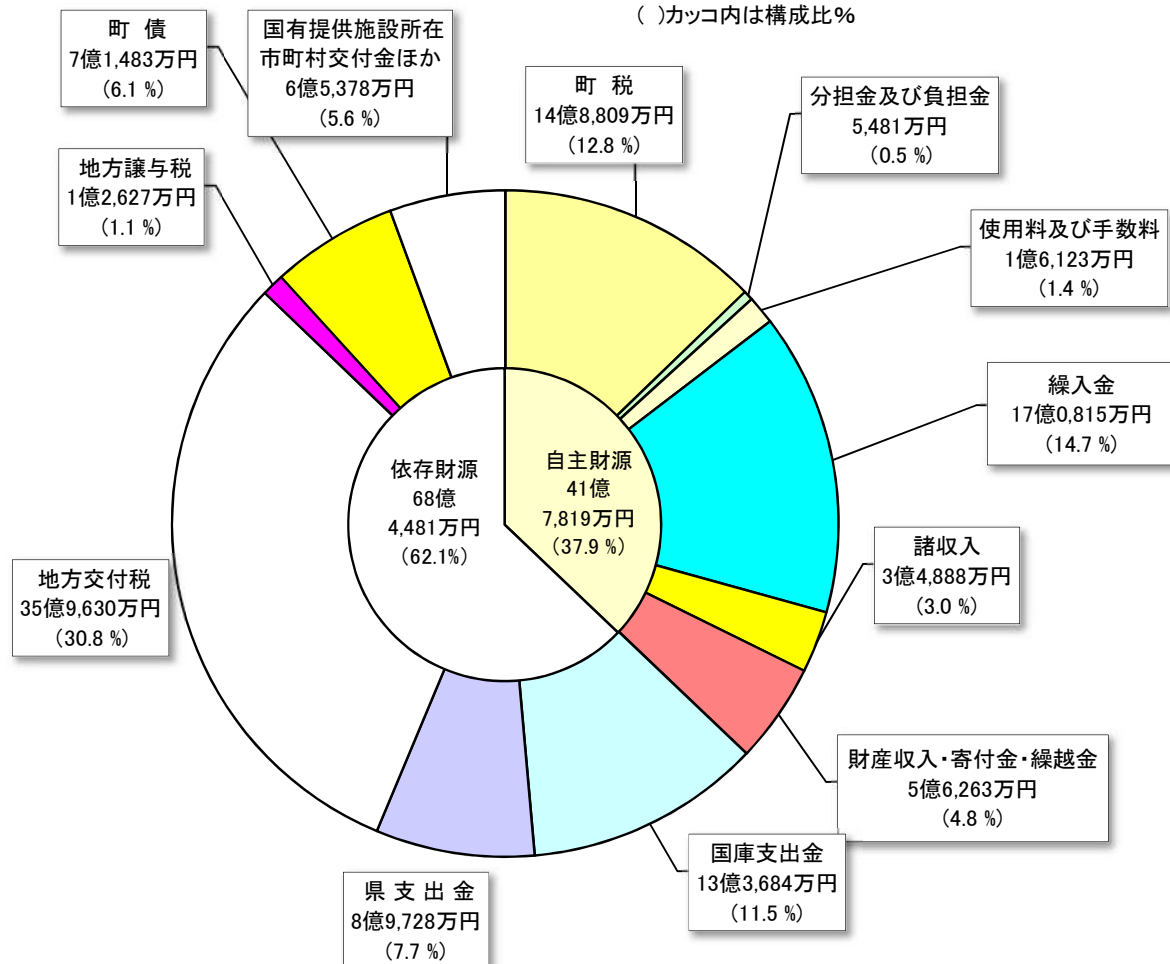
令和5年度 一般会計【歳入】

116億4,910 万円

自主財源 43億2,380万円(37.1%)

依存財源 73億2,530万円(62.9%)

()カッコ内は構成比%



参考：町税 14億8,809万円の内訳

町民税	6億7,495万円
固定資産税	6億4,629万円
軽自動車税	6,415万円
町たばこ税	1億0,269万円

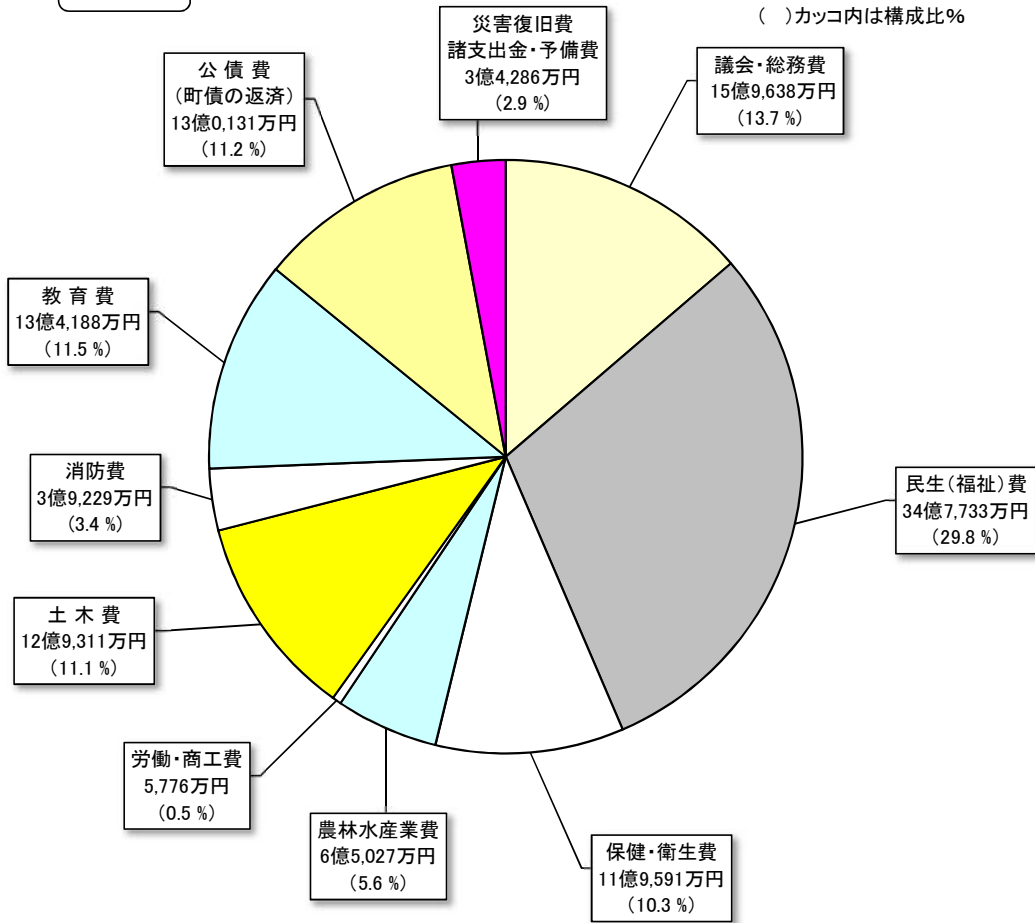
※端数処理のため、内訳に差があります。

令和5年度 一般会計【歳出】

116億4,910万円

目的別

()カッコ内は構成比%

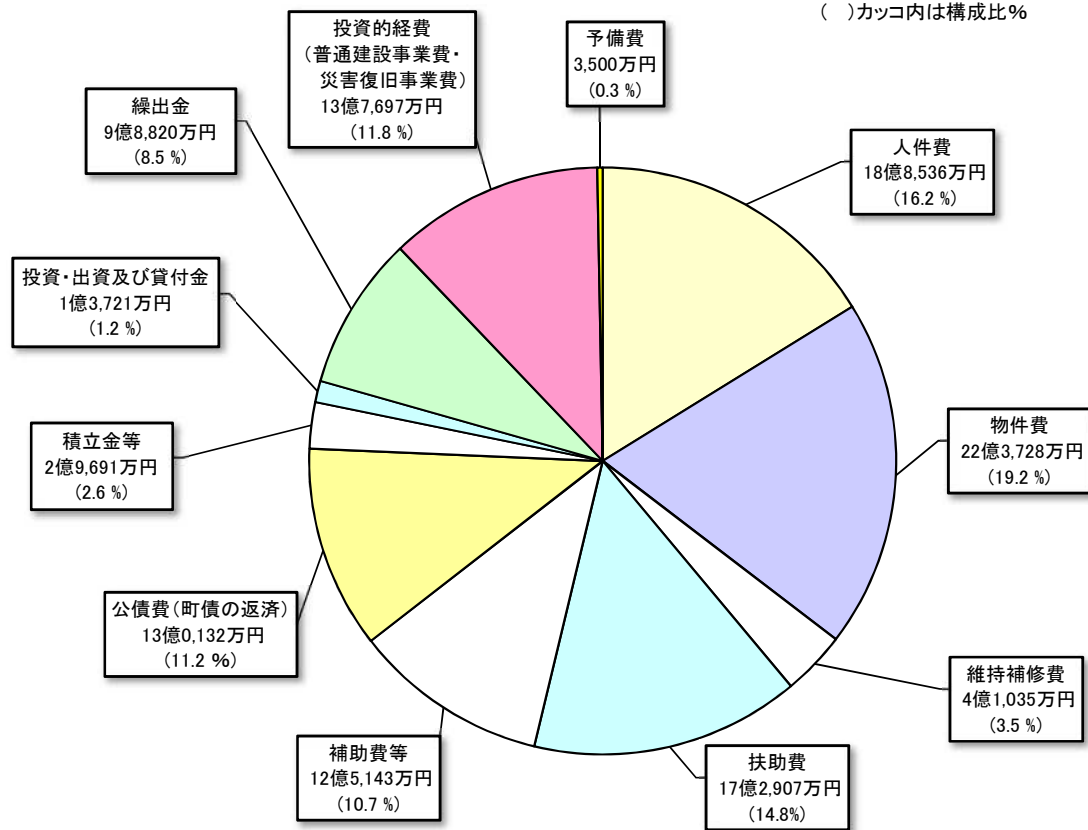


令和5年度 一般会計【歳出】

116億4,910万円

性質別

()カッコ内は構成比%



2 令和5年度 築上町住宅新築資金等貸付事業特別会計予算

(単位：千円、%)

歳入科目	予算額			対前年度 比較
	令和5年度	令和4年度	増減額	
1 県支出金	705	705	0	0.0%
2 繰入金	1	1	0	0.0%
3 繰越金	1	1	0	0.0%
4 諸収入	2,553	2,553	0	0.0%
合計	3,260	3,260	0	0.0%

歳出科目	予算額			対前年度 比較
	令和5年度	令和4年度	増減額	
1 総務費	2,467	2,467	0	0.0%
2 公債費	70	34	36	105.9%
3 諸支出金	1	1	0	0.0%
4 予備費	722	758	△36	△4.7%
合計	3,260	3,260	0	0.0%

3 令和5年度 築上町奨学金貸付事業特別会計予算

歳入科目	予算額			対前年度 比較
	令和5年度	令和4年度	増減額	
1 財産収入	200	200	0	0.0%
2 寄付金	1	1	0	0.0%
3 繰入金	3,240	3,240	0	0.0%
4 繰越金	245	245	0	0.0%
5 諸収入	1,381	1,201	180	15.0%
合計	5,067	4,887	180	3.7%

歳出科目	予算額			対前年度 比較
	令和5年度	令和4年度	増減額	
1 総務費	16	16	0	0.0%
2 諸支出金	4,822	4,642	180	3.9%
3 予備費	229	229	0	0.0%
歳出合計	5,067	4,887	180	3.7%

4 令和5年度 築上町椎田駅周辺活性化促進事業特別会計予算

歳入科目	予算額			対前年度 比較
	令和5年度	令和4年度	増減額	
1 繰入金	1	1	0	0.0%
2 繰越金	1	1	0	0.0%
3 諸収入	128	128	0	0.0%
合計	130	130	0	0.0%

歳出科目	予算額			対前年度 比較
	令和5年度	令和4年度	増減額	
1 総務費	50	50	0	0.0%
2 諸支出金	80	80	0	0.0%
合計	130	130	0	0.0%

5 令和5年度 築上町霊園事業特別会計予算

歳入科目	予算額			対前年度 比較
	令和5年度	令和4年度	増減額	
1 使用料及び手数料	1,967	1,967	0	0.0%
2 財産収入	21	22	△1	△4.5%
3 繰入金	2,378	2,371	7	0.3%
4 繰越金	170	170	0	0.0%
5 諸収入	1	1	0	0.0%
合計	4,537	4,531	6	0.1%

歳出科目	予算額			対前年度 比較
	令和5年度	令和4年度	増減額	
1 総務費	3,535	3,529	6	0.2%
2 公債費	1	1	0	0.0%
3 諸支出金	1,000	1,000	0	0.0%
4 予備費	1	1	0	0.0%
合計	4,537	4,531	6	0.1%

6 令和5年度 築上町国民健康保健特別会計予算

歳入科目	予算額			対前年度 比較
	令和5年度	令和4年度	増減額	
1 国民健康保険税	318,324	316,008	2,316	0.7%
2 使用料及び手数料	150	320	△170	△53.1%
3 国庫支出金	80	1	79	7,900.0%
4 県支出金	1,497,445	1,584,699	△87,254	△5.5%
5 繰入金	198,223	248,287	△50,064	△20.2%
6 繰越金	1	1	0	0.0%
7 諸収入	2,008	2,008	0	0.0%
8 財産収入	64	396	△332	△83.8%
合計	2,016,295	2,151,720	△135,425	△6.3%

歳出科目	予算額			対前年度 比較
	令和5年度	令和4年度	増減額	
1 総務費	37,359	78,018	△40,659	△52.1%
2 保険給付費	1,470,815	1,553,789	△82,974	△5.3%
3 国民健康保険事業費納付金	465,741	473,699	△7,958	△1.7%
4 共同事業拠出金	1	1	0	0.0%
5 保健事業費	21,973	22,783	△810	△3.6%
6 基金積立金	64	396	△332	△83.8%
7 公債費	1	1	0	0.0%
8 諸支出金	2,105	2,086	19	0.9%
9 予備費	18,236	20,947	△2,711	△12.9%
合計	2,016,295	2,151,720	△135,425	△6.3%

7 令和5年度 築上町後期高齢者医療特別会計予算

歳入科目	予算額			対前年度 比較
	令和5年度	令和4年度	増減額	
1 後期高齢者医療保険料	257,119	245,630	11,489	4.7 %
2 使用料及び手数料	21	51	△ 30	△ 58.8 %
3 繰入金	120,745	120,274	471	0.4 %
4 繰越金	1	1	0	0.0 %
5 諸収入	6	6	0	0.0 %
合計	377,892	365,962	11,930	3.3 %

歳出科目	予算額			対前年度 比較
	令和5年度	令和4年度	増減額	
1 総務費	12,658	14,297	△ 1,639	△ 11.5 %
2 後期高齢者医療 広域連合納付金	362,633	349,064	13,569	3.9 %
3 諸支出金	1,101	1,101	0	0.0 %
4 予備費	1,500	1,500	0	0.0 %
合計	377,892	365,962	11,930	3.3 %

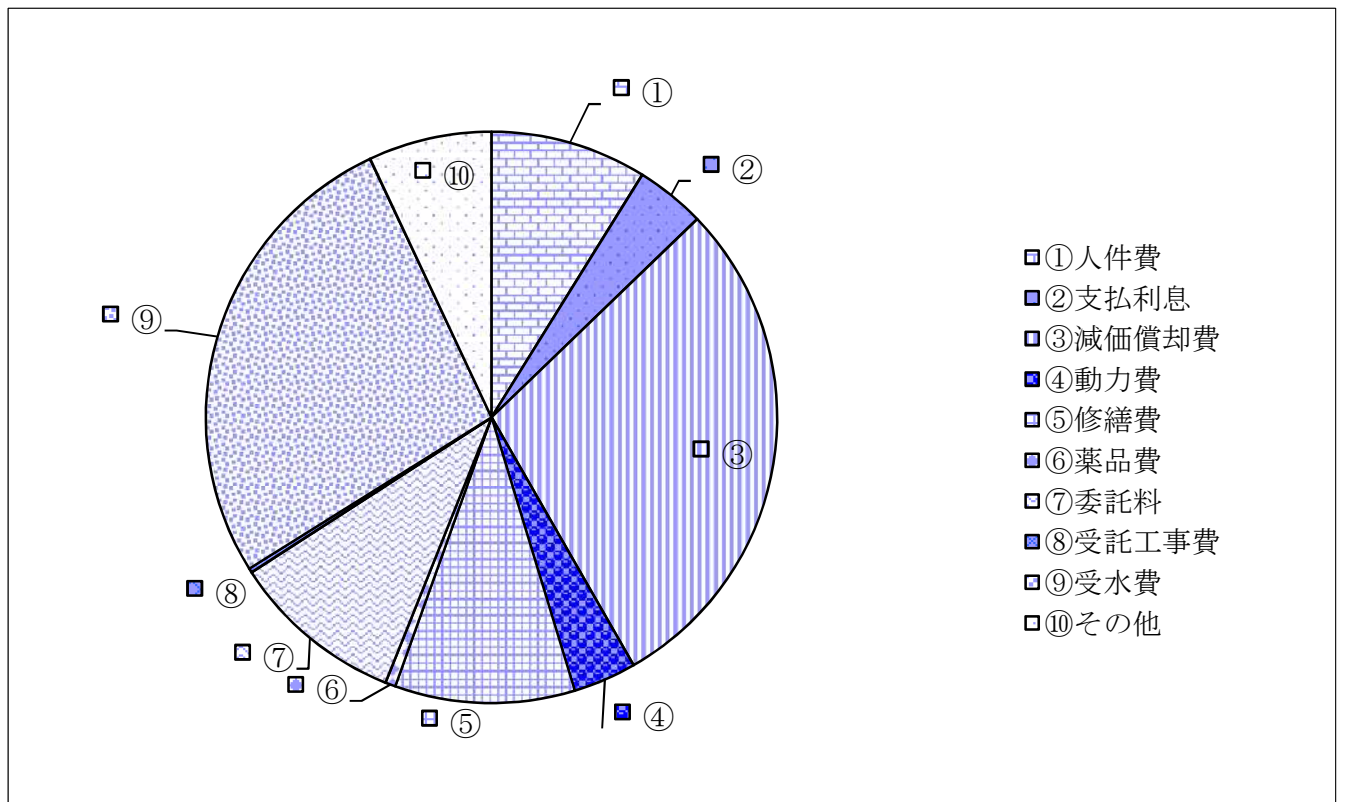
8 令和5年度築上町水道事業損益計算書（予算ベース）
（令和5年4月1日から令和6年3月31日）

	円	円	円
1. 営業収益			
（1）給水収益	338,800,000		
（2）受託工事収益	1,000		
（3）その他営業収益	2,046,000		
（4）雑収益	<u>0</u>	<u>340,847,000</u>	
2. 営業費用			
（1）原水及び浄水費	184,986,000		
（2）配水及び給水費	48,572,000		
（3）受託工事費	1,100,000		
（4）総係費	67,875,000		
（5）減価償却費	134,597,000		
（6）資産減耗費	1,000		
（7）その他営業費用	<u>0</u>	<u>437,131,000</u>	
営業損失			<u>96,284,000</u>
3. 営業外収益			
（1）受取利息及び配当金	1,000		
（2）補助金	44,551,000		
（3）長期前受金戻入	56,739,000		
（4）雑収益	<u>2,000</u>	<u>101,293,000</u>	
4. 営業外費用			
（1）支払利息及び企業債取扱諸費	16,075,000		
（2）消費税	<u>0</u>		
（2）雑支出	<u>2,000</u>	<u>16,077,000</u>	
営業外利益			<u>85,216,000</u>
経常利益			<u>-11,068,000</u>
5. 特別利益			
（1）固定資産売却益	2,000		
（2）過年度損益修正益	1,000		
（3）その他特別利益	<u>1,000</u>	<u>4,000</u>	
6. 特別損失			
（1）固定資産売却損	1,000		
（2）過年度損益修正損	<u>220,000</u>	<u>221,000</u>	<u>△ 217,000</u>
当年度純利益			<u>-11,285,000</u>
前年度繰越利益剰余金			<u>307,433,540</u>
その他未処分利益剰余金変動額			<u>442,660,592</u>
当年度未処分利益剰余金			<u>738,809,132</u>

令和5年度 費用項目別構成表

(単位：百万)

①人件費	40.64
②支払利息	16.07
③減価償却費	134.60
④動力費	17.93
⑤修繕費	46.22
⑥薬品費	2.94
⑦委託料	50.51
⑧受託工事費	1.10
⑨受水費	122.49
⑩その他	31.93
合 計	464.43



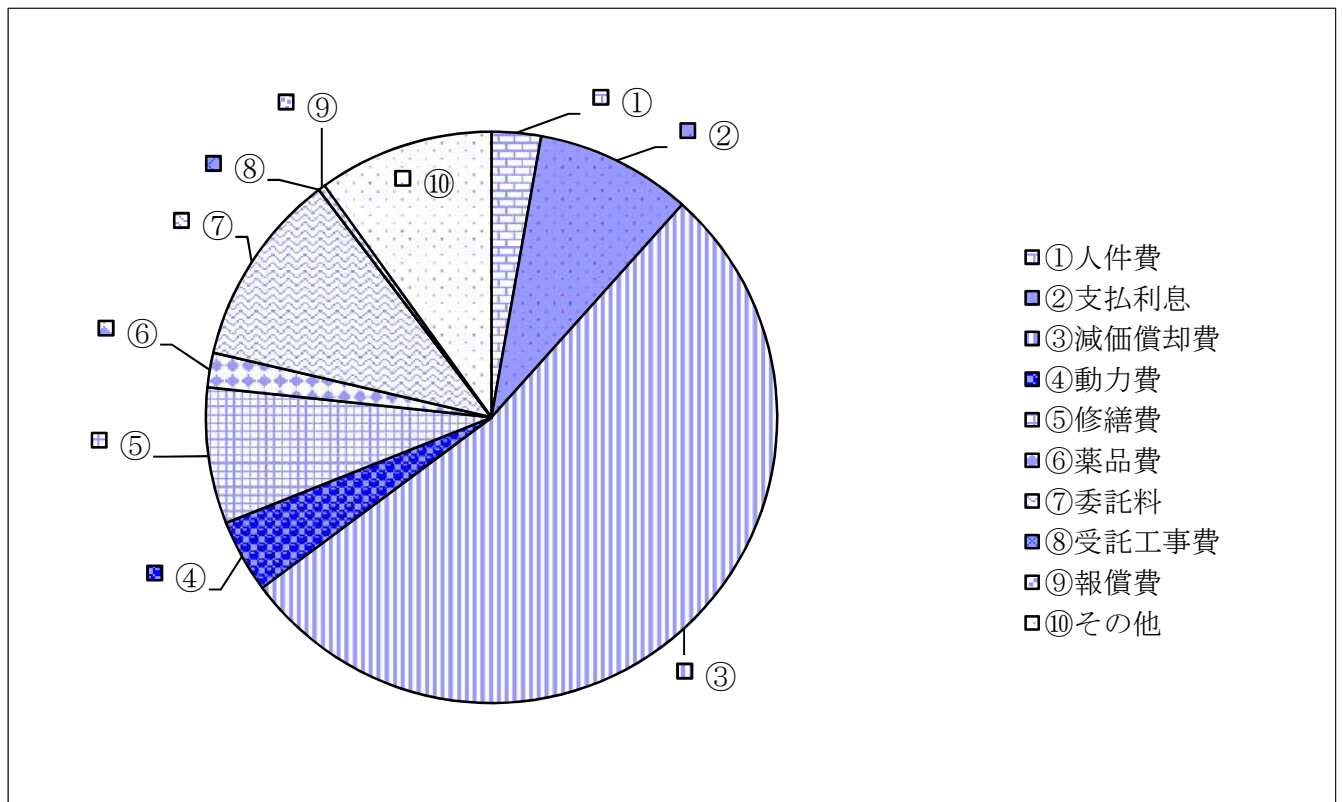
9 令和5年度築上町下水道事業損益計算書（予算ベース）
（令和5年4月1日から令和6年3月31日）

	円	円	円
1. 営業収益			
（1）下水道使用料	154,026,000		
（2）受託工事収益	0		
（3）その他営業収益	68,000		
（4）雑収益	<u>0</u>	154,094,000	
2. 営業費用			
（1）管渠費	24,294,000		
（2）処理場作業費	149,699,000		
（3）普及指導費	77,000		
（4）業務費	10,424,000		
（5）総係費	24,325,000		
（6）排水設備費	1,900,000		
（7）減価償却費	332,872,000		
（8）資産減耗費	0		
（9）その他営業費用	<u>0</u>	<u>543,591,000</u>	
営業損失			389,497,000
3. 営業外収益			
（1）受取利息及び配当金	0		
（2）補助金	286,500,000		
（3）長期前受金戻入	160,336,000		
（4）退職給付引当金戻入	0		
（5）雑収益	<u>5,832,000</u>	452,668,000	
4. 営業外費用			
（1）支払利息	51,952,000		
（2）雑支出	<u>6,000</u>	<u>51,958,000</u>	
営業外利益			<u>400,710,000</u>
経常利益			11,213,000
5. 特別利益			
（1）固定資産売却益	0		
（2）過年度損益修正益	0		
（3）その他特別利益	<u>0</u>	0	
6. 特別損失			
（1）固定資産売却損	0		
（2）減損損失	0		
（3）災害による損失			
（2）過年度損益修正損	2,520,000		
（3）その他特別損失	<u>0</u>	<u>2,520,000</u>	<u>△ 2,520,000</u>
当年度純利益			<u>8,693,000</u>
前年度繰越利益剰余金			267,902,529
当年度未処分利益剰余金			<u>276,595,529</u>

令和5年度 費用項目別構成表

(単位：百万)

①人件費	15.55
②支払利息	51.95
③減価償却費	332.87
④動力費	31.81
⑤修繕費	37.44
⑥薬品費	12.08
⑦委託料	81.95
⑧受託工事費	0.00
⑨報償費	2.43
⑩その他	55.92
合 計	622.00



第5 公営企業の経理の状況

1 築上町水道事業

(1) 事業の概要

本町の水道事業は、昭和32年に椎田地区を給水人口2,500人で給水開始、昭和43年に八津田地区を給水人口2,200人で給水開始、昭和53年に葛城地区を給水人口800人で給水開始、昭和61年に既設の第1・第2・第3簡易水道を統合して上水道とし、計画給水人口10,750人で統合簡易水道事業を着手、石町浄水場築造及び拡張工事と併せて旧配水管の布設替えを実施、平成元年に完成いたしました。

平成9年度から京築地区水道企業団の水量配分の決定に伴い、給水区域を拡張し、計画給水人口11,600人として、第1次拡張事業を平成6年から平成8年度にかけて実施いたしました。

平成20年度から平成22年度にかけては、給水の安定供給を目指して高塚浄水場の改良事業を実施いたしました。

また、平成28年4月1日に旧築城町の築城中部地区簡易水道事業並びに築城地区簡易水道事業を築上町水道事業に統合し、一つの水道事業になりました。

(2) 施設の概要

本事業の配水能力は、8箇所の浄水場及び京築地区水道企業団からの受水を合わせて、最大給水量6,420m³/日となっています。

また、管路の延長は、導水管5.9km、送水管9.9km、配水管142.6km、合計158.4kmとなっています。

令和4年度における給水の実績は次のとおりです。

令和4年度給水実績表

(単位：m³)

月	給水量	月	給水量
4	111,000	10	133,742
5	119,168	11	132,112
6	127,869	12	138,557
7	126,516	1	145,119
8	126,116	2	118,195
9	124,767	3	124,188
計			1,527,349

2 築上町特定環境保全公共下水道事業

(1) 事業の概要

本町の特定環境保全公共下水道事業は、平成13年度に認可を取得し、事業を開始しています。平成18年3月に計画処理区内の一部で、処理区域内人口542人の供用を開始し、令和5年3月末までに処理区域内人口3,495人の供用を開始しています。

令和4年度末までに、整備計画面積93haのうち86ha（整備率約93%）の整備が終了しています。

(2) 施設の概要

築城浄化センターの汚水処理能力は、最大970m³/日で令和4年度平均641m³/日の汚水処理を行っています。下水道管渠延長は28.5kmです。

令和4年度末における加入率は次のとおりです。

築城地区	供戸数（戸）	接続戸数（戸）	加入率（%）
	1,730	1,084	62.7

令和4年度末における水洗化率は次のとおりです。

築城地区	処理区域内人口（人）	接続人数（人）	水洗化率（%）
	3,495	3,055	87.4

3 築上町農業集落排水事業

(1) 事業の概要

本町の農業集落排水事業は、平成6年2月西高塚地区供用開始、平成10年には越路地区の取込拡張を行い、処理区域内計画人口1,250人での供用を開始しました。また、平成18年度には椎田北部（八津田・高塚）地区で処理区域内人口3,105人で供用を開始しています。椎田北部地区においては、循環型社会構築の一環として、汚泥を肥料化し、農地に還元し有効利用を図ることを目的としたコンポスト施設を設置しています。

また、平成26年度には椎田西部（葛城）地区で、処理区域内計画人口1,161人で供用を開始しています。

(2) 施設の概要

西高塚処理場の処理能力は最大1,132m³/日、北部地区浄化センター（輪生館）の処理能力は最大3,360m³/日あります。また、コンポスト施設は30,940kg/年の処理能力があります。

下水道管渠延長は、西高塚処理区13.1km、北部処理区32.7km、西部処理区25.0kmであります。

令和4年度末における加入率は次のとおりです。

処 理 区	供 用 戸 数 (戸)	接 続 戸 数 (戸)	加 入 率 (%)
西 高 塚	523	414	79.2
椎田北部	1,255	908	72.4
椎田西部	468	215	45.9
合 計	2,246	1,537	68.4

令和4年度末における水洗化率は次のとおりです。

処 理 区	処理区域内人口 (人)	接 続 人 数 (人)	水 洗 化 率 (%)
西 高 塚	1,111	839	75.5
椎田北部	3,509	2,533	72.2
椎田西部	1,261	775	61.5
合 計	5,881	4,147	70.5

4 築上町公共下水道事業

(1) 事業の概要

本町の公共下水道事業は、平成21年度に認可を取得し、事業を開始しています。平成25年3月に計画処理区内の一部で、処理区域内人口102人の供用を開始し、令和5年3月末までに処理区域内人口2,178人の供用を開始しています。

令和4年度末までに、整備計画面積92haのうち78ha（整備率約79%）の整備が終了しています。

(2) 施設の概要

椎田浄化センターの汚水処理能力は、最大800m³/日で令和4年度平均527m³/日の汚水処理を行っています。下水道管路延長は、25.7kmで、令和4年度に1.4kmを整備しました。

令和4年度末における加入率は次のとおりです。

椎田地区	供用戶数（戸）	接続戸数（戸）	加入率（%）
	1,037	487	47.0

令和4年度末における水洗化率は次のとおりです。

椎田地区	処理区域内人口（人）	接続人数（人）	水洗化率（%）
	2,178	1,517	69.7

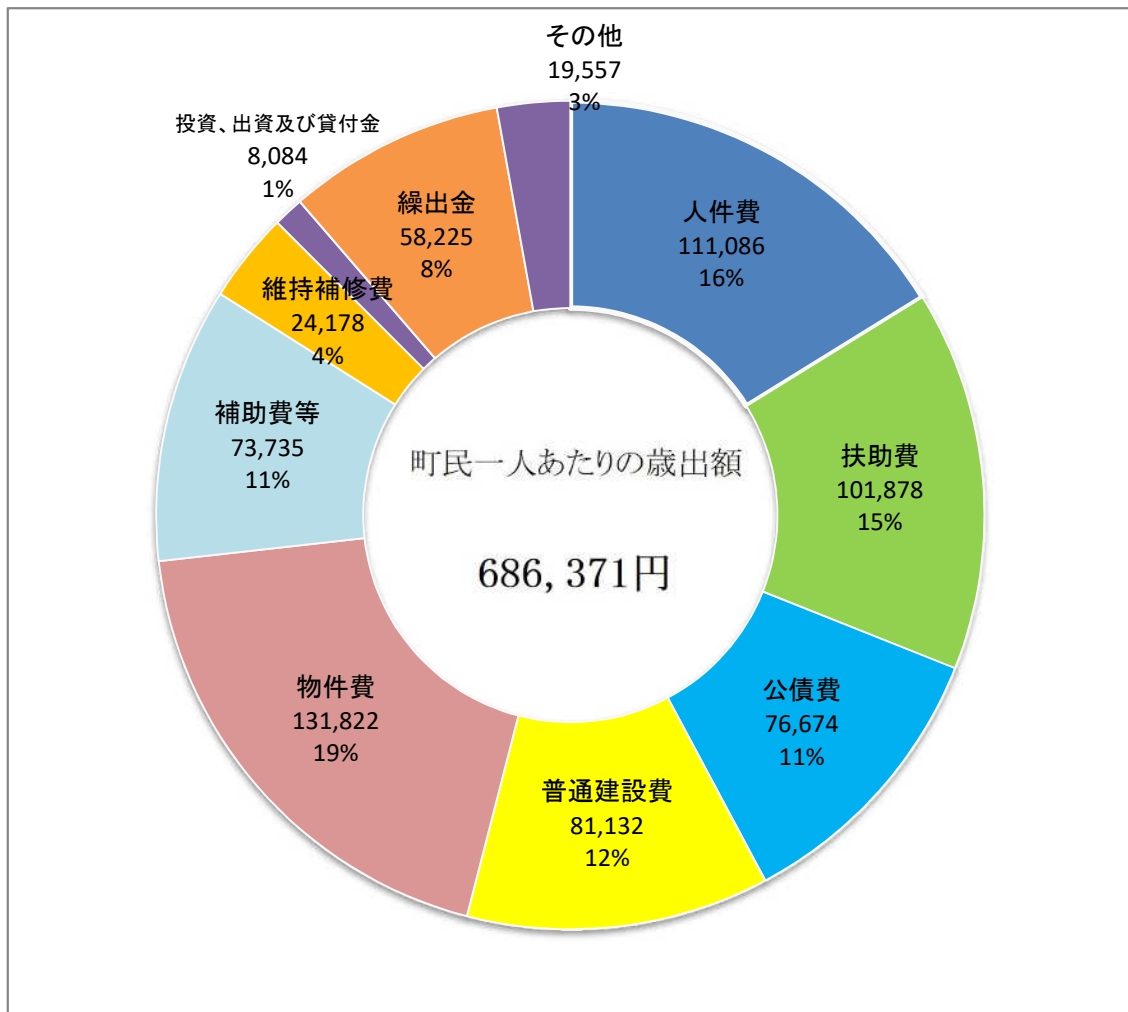
第6 町民の負担の状況（令和5年度当初予算）

令和5年度の築上町一般会計の予算総額は、11,649,100千円で町民一人あたりの額は、686,371円（令和5年3月末の住民基本台帳人口16,972人）となっています。

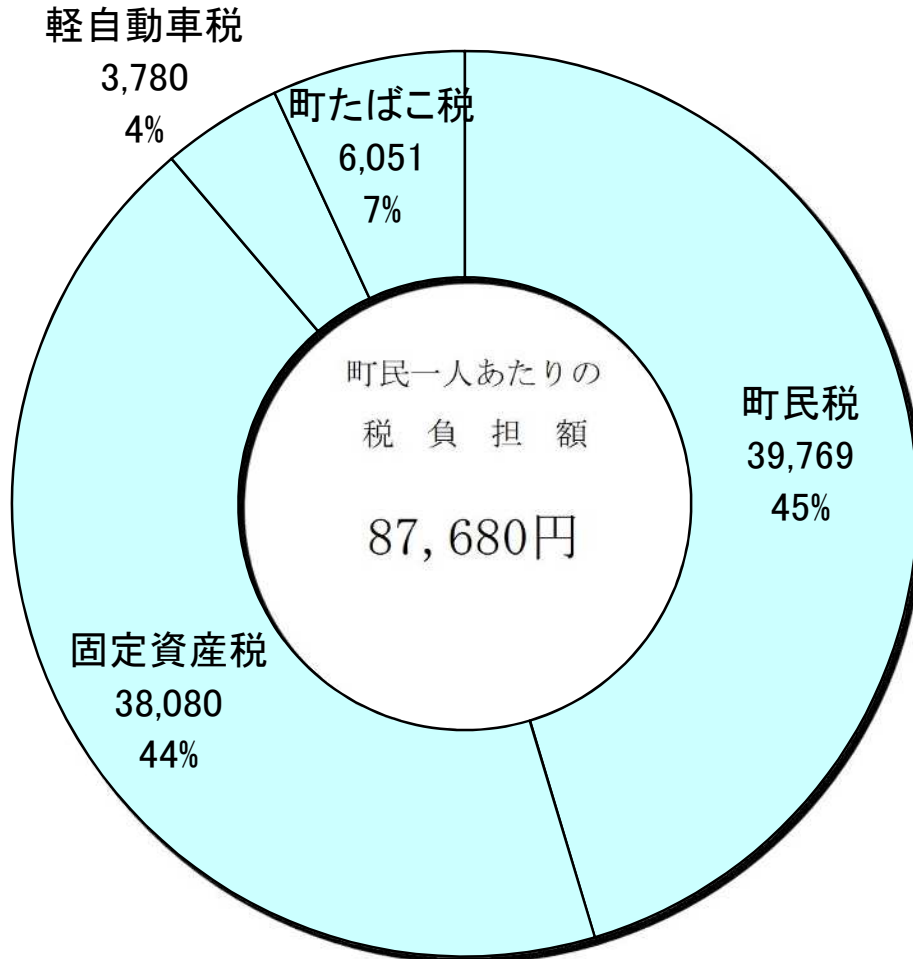
これに対し町税の歳入総額は、1,488,088千円で町民一人当たりの税負担額は、87,680円となっています。

* 町税は、町民税・固定資産税・軽自動車税・町たばこ税です。

令和5年度一般会計当初予算
町民一人あたりの歳出額の状況（性質別）



町民一人当たりの町税の負担額と構成比



○負担額比較表（当初予算比較）

（単位：円）

	令和5年度		令和4年度		増 減	
	負担額	構成比	負担額	構成比	額	率
町 民 税	39,769	45.4%	38,939	46.0%	830	2.1%
固定資産税	38,080	43.4%	36,670	43.3%	1,410	3.8%
軽自動車税	3,780	4.3%	3,422	4.0%	358	10.5%
町たばこ税	6,051	6.9%	5,685	6.7%	366	6.4%
合 計	87,680	100.0%	84,716	100.0%	2,964	22.9%